

Приложение 1.1
к Положению Банка России
от 3 февраля 2016 года N 532-П
Отраслевой стандарт бухгалтерского учета
Порядок составления бухгалтерской (финансовой)
отчетности профессиональных участников рынка
ценных бумаг, акционерных инвестиционных фондов,
организаторов торговли, центральных контрагентов,
клиринговых организаций, специализированных
депозитариев инвестиционного фонда, паевого инвестиционного
фонда и негосударственного пенсионного фонда,
управляющих компаний инвестиционного фонда,
паевого инвестиционного фонда и негосударственного
пенсионного фонда, бюро кредитных историй,
кредитных рейтинговых агентств, страховых брокеров"

Отчетность некредитной финансовой организации

Код территории по ОКАТО	Код некредитной финансовой организации		
	по ОКПО	основной государственный регистрационный номер	регистрационный номер
	96022696	1067746722977	-

**БУХГАЛТЕРСКИЙ БАЛАНС
НЕКРЕДИТНОЙ ФИНАНСОВОЙ ОРГАНИЗАЦИИ**

на 31 декабря 2021 г.

Общество с ограниченной ответственностью "Управляющая компания "Новые инвестиционные технологии" (ООО "УК "НИТ")

(полное фирменное и сокращенное фирменное наименования)

Почтовый адрес 124482, Москва г, Зеленоград г, Савелкинский проезд, дом № 4

Код формы по ОКУД: 0420002

Годовая (квартальная)

(тыс. руб)

Номер строки	Наименование показателя	Примечания к строкам	На 31.12.2021	На 31.12.2020
1	2	3	4	5
Раздел I. Активы				
1	Денежные средства	5	3 111	12
2	Финансовые активы, оцениваемые по справедливой стоимости через прибыль или убыток, в том числе:		19 232	16 326
3	финансовые активы, в обязательном порядке классифицируемые как оцениваемые по справедливой стоимости через прибыль или убыток	6	19 232	16 326
4	финансовые активы, классифицируемые как оцениваемые по справедливой стоимости через прибыль или убыток по усмотрению некредитной финансовой организации	7	0	0
5	Финансовые активы, оцениваемые по справедливой стоимости через прочий совокупный доход, в том числе:		0	8 893
6	долговые инструменты	8	0	0
7	долевые инструменты	9	0	8 893
8	Финансовые активы, оцениваемые по амортизированной стоимости, в том числе:		1 425	164
9	средства в кредитных организациях и банках-нерезидентах	10	66	9
10	займы выданные и прочие размещенные средства	11	1 222	0
11	дебиторская задолженность	12	136	155
12	Инвестиции в ассоциированные предприятия	13	0	0
13	Инвестиции в совместно контролируемые предприятия	14	0	0
14	Инвестиции в дочерние предприятия	15	0	0
15	Активы (активы выбывающих групп), классифицированные как предназначенные для продажи	16	0	0
16	Инвестиционное имущество	17	0	0
17	Нематериальные активы	18	0	0
18	Основные средства	19	4 259	3 942
19	Требования по текущему налогу на прибыль	48	202	202

20	Отложенные налоговые активы	48	2 976	3 193
21	Прочие активы	20	36	678
22	Итого активов		31 240	33 411
Раздел II. Обязательства				
23	Финансовые обязательства, оцениваемые по справедливой стоимости через прибыль или убыток, в том числе:		0	0
24	финансовые обязательства, в обязательном порядке классифицируемые как оцениваемые по справедливой стоимости через прибыль или убыток	21	0	0
25	финансовые обязательства, классифицируемые как оцениваемые по справедливой стоимости через прибыль или убыток по усмотрению некредитной финансовой организации	22	0	0
26	Финансовые обязательства, оцениваемые по амортизированной стоимости, в том числе:		24	3
27	средства клиентов	23	0	0
28	кредиты, займы и прочие привлеченные средства	24	0	0
29	выпущенные долговые ценные бумаги	25	0	0
30	кредиторская задолженность	26	24	3
31	Обязательства выбывающих групп, классифицированных как предназначенные для продажи	16	0	0
32	Обязательства по вознаграждениям работникам по окончании трудовой деятельности, не ограниченными фиксируемыми платежами	27	0	0
33	Обязательство по текущему налогу на прибыль	48	0	20
34	Отложенные налоговые обязательства	48	0	0
35	Резервы – оценочные обязательства	28	0	0
36	Прочие обязательства	29	13	52
37	Итого обязательств		37	75
Раздел III. Капитал				
38	Уставный капитал	30	50 100	50 100
39	Добавочный капитал	30	0	0
40	Резервный капитал	30	130	130
41	Собственные акции (доли участия), выкупленные у акционеров (участников)	30	0	0
42	Резерв переоценки долевых инструментов, оцениваемых по справедливой стоимости через прочий совокупный доход		0	(1 936)
43	Резерв переоценки долговых инструментов, оцениваемых по справедливой стоимости через прочий совокупный доход		0	0
44	Оценочный резерв под ожидаемые кредитные убытки по долговым инструментам, оцениваемым по справедливой стоимости через прочий совокупный доход		0	0
45	Резерв переоценки основных средств и нематериальных активов		1 330	856
46	Резерв переоценки финансовых обязательств, учитываемых по справедливой стоимости через прибыль или убыток, связанной с изменением кредитного риска		0	0
47	Резерв переоценки обязательств (активов) по вознаграждениям работникам по окончании трудовой деятельности, не ограниченными фиксируемыми платежами	27	0	0
48	Резерв хеджирования долевых инструментов, оцениваемых по справедливой стоимости через прочий совокупный доход		0	0
49	Резерв хеджирования денежных потоков		0	0
50	Прочие резервы		0	0
51	Нераспределенная прибыль (непокрытый убыток)		(20 357)	(15 814)
52	Итого капитала		31 203	33 336
53	Итого капитала и обязательств		31 240	33 411

Генеральный директор

(должность руководителя)

В.А. Сухоставцев
(подпись)

В.А. Сухоставцев

(инициалы, фамилия)

10 марта 2022 г.



Приложение 2.1
к Положению Банка России
от 3 февраля 2016 года N 532-П
Отраслевой стандарт бухгалтерского учета
Порядок составления бухгалтерской (финансовой)
отчетности профессиональных участников рынка
ценных бумаг, акционерных инвестиционных фондов,
организаторов торговли, центральных контрагентов,
клиринговых организаций, специализированных
депозитариев инвестиционного фонда, паевого инвестиционного
фонда и негосударственного пенсионного фонда,
управляющих компаний инвестиционного фонда,
паевого инвестиционного фонда и негосударственного
пенсионного фонда, бюро кредитных историй,
кредитных рейтинговых агентств, страховых брокеров"
(с изменениями от 7 сентября 2017 г., 10 июня 2019 г.)

Отчетность некредитной финансовой организации

	Код некредитной финансовой организации		
Код территории по ОКАТО	Код по ОКПО	основной государственный регистрационный номер	регистрационный номер
	96022696	1067746722977	-

ОТЧЕТ О ФИНАНСОВЫХ РЕЗУЛЬТАТАХ НЕКРЕДИТНОЙ ФИНАНСОВОЙ ОРГАНИЗАЦИИ

за 2021 г.

Общество с ограниченной ответственностью "Управляющая компания "Новые инвестиционные технологии" (ООО "УК "НИТ")
(полное фирменное и сокращенное фирменное наименования)

Почтовый адрес 124482, Москва г, Зеленоград г, Савелкинский проезд, дом № 4

Код формы по ОКУД: 0420003

Годовая (квартальная)

(тыс. руб)

Номер строки	Наименование показателя	Примечания к строкам	За 2021 г.	За 2020 г.
1	2	3	4	5
Раздел I. Прибыли и убытки				
1	Торговые и инвестиционные доходы, в том числе:		(2 740)	818
2	доходы за вычетом расходов (расходы за вычетом доходов) от операций с финансовыми инструментами, в обязательном порядке классифицируемыми как оцениваемые по справедливой стоимости через прибыль или убыток	32		
3	доходы за вычетом расходов (расходы за вычетом доходов) от операций с финансовыми активами, классифицируемыми как оцениваемые по справедливой стоимости через прибыль или убыток по усмотрению некредитной финансовой организации	33	(666)	(19)
4	процентные доходы	34	0	0
5	дивиденды и доходы за вычетом расходов (расходы за вычетом доходов) от участия		1 137	825
6	доходы за вычетом расходов (расходы за вычетом доходов) от операций с долговыми инструментами, оцениваемыми по справедливой стоимости через прочий совокупный доход	35	41	0
7	доходы за вычетом расходов (расходы за вычетом доходов) от операций с долевыми инструментами, оцениваемыми по справедливой стоимости через прочий совокупный доход	36	0	0
8	доходы за вычетом расходов (расходы за вычетом доходов), возникающие в результате прекращения признания финансовых активов, оцениваемых по амортизированной стоимости		(2 131)	0
9	доходы за вычетом расходов (расходы за вычетом доходов), связанные с реклассификацией финансовых активов, оцениваемых по амортизированной стоимости, в категорию финансовых активов, оцениваемых по справедливой стоимости через прибыль или убыток		0	0
			0	0

10	доходы за вычетом расходов (расходы за вычетом доходов) по восстановлению (созданию) оценочных резервов под ожидаемые кредитные убытки по финансовым активам, оцениваемым по амортизированной стоимости	37	(1 121)	11
11	доходы за вычетом расходов (расходы за вычетом доходов) по восстановлению (созданию) оценочных резервов под ожидаемые кредитные убытки по долговым инструментам, оцениваемым по справедливой стоимости через прочий совокупный доход		0	0
12	доходы за вычетом расходов (расходы за вычетом доходов) от операций с инвестиционным имуществом	38	0	0
13	доходы за вычетом расходов (расходы за вычетом доходов) от операций с иностранной валютой	39	0	0
14	прочие инвестиционные доходы за вычетом расходов (расходы за вычетом доходов)	40	0	0
15	Выручка от оказания услуг и комиссионные доходы	41	1 555	1 719
16	Расходы на персонал	42	(2 177)	(1 880)
17	Прямые операционные расходы	43	(36)	(65)
18	Процентные расходы	44	0	0
19	доходы за вычетом расходов (расходы за вычетом доходов) от операций с финансовыми обязательствами, классифицируемыми как оцениваемые по справедливой стоимости через прибыль или убыток по усмотрению некредитной финансовой организации	45	0	0
20	Общие и административные расходы	46	(1 397)	(1 368)
21	Доходы за вычетом расходов (расходы за вычетом доходов) от переоценки и выбытия активов (выбывающих групп), классифицированных как предназначенные для продажи	16	0	0
22	Прочие доходы	47	19	0
23	Прочие расходы	47	(5)	0
24	Прибыль (убыток) до налогообложения		(4 780)	(776)
25	Доход (расход) по налогу на прибыль, в том числе:	48	238	144
26	доход (расход) по текущему налогу на прибыль	48	(28)	(150)
27	доход (расход) по отложенному налогу на прибыль	48	266	293
28	Прибыль (убыток) от прекращенной деятельности, переоценки и выбытия активов (выбывающих групп), классифицированных как предназначенные для продажи, составляющих прекращенную деятельность, после налогообложения	16	0	0
29	Прибыль (убыток) после налогообложения		(4 543)	(632)
Раздел II. Прочий совокупный доход				
30	Прочий совокупный доход (расход), не подлежащий переклассификации в состав прибыли или убытка в последующих периодах, в том числе:		2 410	0
31	чистое изменение резерва переоценки основных средств и нематериальных активов, в том числе:		474	0
32	изменение резерва переоценки в результате выбытия основных средств и нематериальных активов		0	0
33	изменение резерва переоценки в результате переоценки основных средств и нематериальных активов	19	474	0
34	налог на прибыль, связанный с изменением резерва переоценки основных средств и нематериальных активов	48	0	0
35	чистое изменение справедливой стоимости долевых инструментов, оцениваемых по справедливой стоимости через прочий совокупный доход, в том числе:		1 936	0
36	изменение справедливой стоимости долевых инструментов, оцениваемых по справедливой стоимости через прочий совокупный доход		2 420	0
37	влияние налога на прибыль, связанного с изменением справедливой стоимости долевых инструментов, оцениваемых по справедливой стоимости через прочий совокупный доход		(484)	0
38	чистое изменение переоценки обязательств (активов) по вознаграждениям работникам по окончании трудовой деятельности, не ограниченными фиксируемыми платежами, в том числе:		0	0
39	изменение переоценки обязательств (активов) по вознаграждениям работникам по окончании трудовой деятельности, не ограниченными фиксируемыми платежами		0	0
40	влияние налога на прибыль, связанного с изменением переоценки обязательств (активов) по вознаграждениям работникам по окончании трудовой деятельности, не ограниченными фиксируемыми платежами		0	0

41	чистое изменение справедливой стоимости финансовых обязательств, учитываемых по справедливой стоимости через прибыль или убыток, связанное с изменением кредитного риска, в том числе:			0	0
42	изменение справедливой стоимости финансовых обязательств, учитываемых по справедливой стоимости через прибыль или убыток, связанное с изменением кредитного риска			0	0
43	влияние налога на прибыль, связанного с изменением справедливой стоимости финансовых обязательств, учитываемых по справедливой стоимости через прибыль или убыток, связанным с изменением кредитного риска			0	0
44	чистое изменение стоимости инструментов хеджирования, с помощью которых хеджируются долевыми инструментами, оцениваемые по справедливой стоимости через прочий совокупный доход, в том числе:			0	0
45	изменение стоимости инструментов хеджирования, с помощью которых хеджируются долевыми инструментами, оцениваемые по справедливой стоимости через прочий совокупный доход			0	0
46	влияние налога на прибыль, обусловленного изменением стоимости инструментов хеджирования, с помощью которых хеджируются долевыми инструментами, оцениваемые по справедливой стоимости через прочий совокупный доход			0	0
47	прочий совокупный доход (расход) от прочих операций			0	0
48	налог на прибыль, относящийся к прочему совокупному доходу (расходу) от прочих операций			0	0
49	Прочий совокупный доход (расход), подлежащий переклассификации в состав прибыли или убытка в последующих периодах, в том числе:			0	0
50	чистое изменение оценочного резерва под ожидаемые кредитные убытки по долговым инструментам, оцениваемым по справедливой стоимости через прочий совокупный доход, в том числе:			0	0
51	восстановление (создание) оценочного резерва под ожидаемые кредитные убытки по долговым инструментам, оцениваемым по справедливой стоимости через прочий совокупный доход			0	0
52	влияние налога на прибыль, связанного с восстановлением (созданием) оценочного резерва под ожидаемые кредитные убытки по долговым инструментам, оцениваемым по справедливой стоимости через прочий совокупный доход			0	0
53	переклассификация оценочного резерва под ожидаемые кредитные убытки по долговым инструментам, оцениваемым по справедливой стоимости через прочий совокупный доход			0	0
54	налог на прибыль, связанный с переклассификацией оценочного резерва под ожидаемые кредитные убытки по долговым инструментам, оцениваемым по справедливой стоимости через прочий совокупный доход			0	0
55	чистое изменение справедливой стоимости долговых инструментов, оцениваемых по справедливой стоимости через прочий совокупный доход, в том числе:			0	0
56	изменение справедливой стоимости долговых инструментов, оцениваемых по справедливой стоимости через прочий совокупный доход			0	0
57	влияние налога на прибыль, связанного с изменением справедливой стоимости долговых инструментов, оцениваемых по справедливой стоимости через прочий совокупный доход			0	0
58	переклассификация в состав прибыли или убытка			0	0
59	налог на прибыль, связанный с переклассификацией доходов (расходов) от переоценки долговых инструментов, оцениваемых по справедливой стоимости через прочий совокупный доход, в состав прибыли или убытка			0	0
60	чистые доходы (расходы) от хеджирования денежных потоков, в том числе:			0	0
61	доходы (расходы) от хеджирования денежных потоков			0	0
62	налог на прибыль, связанный с доходами (расходами) от хеджирования денежных потоков			0	0
63	переклассификация в состав прибыли или убытка			0	0
64	налог на прибыль, связанный с переклассификацией доходов (расходов) от хеджирования денежных потоков в состав прибыли или убытка			0	0

65	прочий совокупный доход (расход) от прочих операций		0	0
66	налог на прибыль, относящийся к прочему совокупному доходу (расходу) от прочих операций		0	0
67	Итого прочий совокупный доход (расход) за отчетный период		2 410	0
68	Итого совокупный доход (расход) за отчетный период		(2 133)	(632)

Генеральный директор

(должность руководителя)

Blinz

(подпись)

В.А. Сухоставцев

(инициалы, фамилия)

10 марта 2022 г.



Приложение 3.1
к Положению Банка России
от 3 февраля 2018 года № 509-П
Оформление отчета об исполнении
обязательств по выпуску облигаций
Перед созданием бухгалтерской отчетности
отчетности профессиональных участников рынка
ценных бумаг, акционерных инвестиционных фондов,
организаторов торговли, центральных депозитариев,
агентов по исполнению поручений клиентов
инвестирования в ценные бумаги, а также
фонда и инвестором инвестиционного фонда,
управляющего капиталом инвестиционного фонда,
платящего инвестиционные взносы в инвестиционное
портфельное управление, управляющего
кредитными рейтингами, эмитента облигаций
(с изменениями от 7 сентября 2017 г., 10 июня 2019 г.)

Код территории по ОМСУ	Код наследственной организации	Код регистрационный номер
50220396	198724672897	-

ОТЧЕТ ОБ ИСПОЛНЕНИИ ОБЯЗАТЕЛЬСТВ ПО ВЫПУСКУ ОБЛИГАЦИЙ НЕКРЕДИТНОЙ
ФИНАНСОВОЙ ОРГАНИЗАЦИИ

за 2021 г.

Общество с ограниченной ответственностью "Управляющая компания "Нова Инвестиционная компания" (ООО "УК-НП")
(полное фирменное и сокращенное фирменные наименования)

Почтовый адрес: 124482, Москва, Звенигородский район, с/поселение "Новое", д.м. № 4
Код формы по ОКУД: 0420004
Город (наименование): Москва (наименование)

№ строки	Наименование показателя	Примечание к строкам	3	4	5	6	7	8	9	10	11	12	13	14	15	16	17	Итого
1	Остаток на 1 января 2020 г.		0	0	0	0	0	0	0	0	0	0	0	0	0	0	0	0
2	Изменения в результате переоценки		0	0	0	0	0	0	0	0	0	0	0	0	0	0	0	0
3	Остаток на 31 декабря 2020 г.		0	0	0	0	0	0	0	0	0	0	0	0	0	0	0	0
4	Остаток на 1 января 2021 г.		0	0	0	0	0	0	0	0	0	0	0	0	0	0	0	0
5	Прибыль (убыток) от переоценки		0	0	0	0	0	0	0	0	0	0	0	0	0	0	0	0
6	Прибыль (убыток) от переоценки в результате переоценки		0	0	0	0	0	0	0	0	0	0	0	0	0	0	0	0
7	Прибыль (убыток) от переоценки в результате переоценки в результате переоценки		0	0	0	0	0	0	0	0	0	0	0	0	0	0	0	0
8	Прибыль (убыток) от переоценки в результате переоценки в результате переоценки		0	0	0	0	0	0	0	0	0	0	0	0	0	0	0	0
9	Прибыль (убыток) от переоценки в результате переоценки в результате переоценки		0	0	0	0	0	0	0	0	0	0	0	0	0	0	0	0
10	Прибыль (убыток) от переоценки в результате переоценки в результате переоценки		0	0	0	0	0	0	0	0	0	0	0	0	0	0	0	0
11	Прибыль (убыток) от переоценки в результате переоценки в результате переоценки		0	0	0	0	0	0	0	0	0	0	0	0	0	0	0	0
12	Прибыль (убыток) от переоценки в результате переоценки в результате переоценки		0	0	0	0	0	0	0	0	0	0	0	0	0	0	0	0
13	Прибыль (убыток) от переоценки в результате переоценки в результате переоценки		0	0	0	0	0	0	0	0	0	0	0	0	0	0	0	0
14	Прибыль (убыток) от переоценки в результате переоценки в результате переоценки		0	0	0	0	0	0	0	0	0	0	0	0	0	0	0	0
15	Остаток на 31 декабря 2021 г.		0	0	0	0	0	0	0	0	0	0	0	0	0	0	0	0
16	Изменения в результате переоценки		0	0	0	0	0	0	0	0	0	0	0	0	0	0	0	0
17	Изменения в результате переоценки		0	0	0	0	0	0	0	0	0	0	0	0	0	0	0	0
18	Прибыль (убыток) от переоценки		0	0	0	0	0	0	0	0	0	0	0	0	0	0	0	0
19	Прибыль (убыток) от переоценки		0	0	0	0	0	0	0	0	0	0	0	0	0	0	0	0
20	Прибыль (убыток) от переоценки		0	0	0	0	0	0	0	0	0	0	0	0	0	0	0	0
21	Прибыль (убыток) от переоценки		0	0	0	0	0	0	0	0	0	0	0	0	0	0	0	0
22	Прибыль (убыток) от переоценки		0	0	0	0	0	0	0	0	0	0	0	0	0	0	0	0
23	Прибыль (убыток) от переоценки		0	0	0	0	0	0	0	0	0	0	0	0	0	0	0	0
24	Прибыль (убыток) от переоценки		0	0	0	0	0	0	0	0	0	0	0	0	0	0	0	0
25	Прибыль (убыток) от переоценки		0	0	0	0	0	0	0	0	0	0	0	0	0	0	0	0
26	Прибыль (убыток) от переоценки		0	0	0	0	0	0	0	0	0	0	0	0	0	0	0	0
27	Прибыль (убыток) от переоценки		0	0	0	0	0	0	0	0	0	0	0	0	0	0	0	0
28	Прибыль (убыток) от переоценки		0	0	0	0	0	0	0	0	0	0	0	0	0	0	0	0
29	Остаток на 31 декабря 2021 г. в том числе:		0	0	0	0	0	0	0	0	0	0	0	0	0	0	0	0
30	Итого		0	0	0	0	0	0	0	0	0	0	0	0	0	0	0	0

Генеральный директор (подпись) В.А. Соловьев (наименование, фамилия)

10 марта 2022г.

Приложение 4.1
к Положению Банка России
от 3 февраля 2016 года N 532-П
Отраслевой стандарт бухгалтерского учета
Порядок составления бухгалтерской (финансовой)
отчетности профессиональных участников рынка
ценных бумаг, акционерных инвестиционных фондов,
организаторов торговли, центральных контрагентов,
клиринговых организаций, специализированных
депозитариев инвестиционного фонда, паевого инвестиционного
фонда и негосударственного пенсионного фонда,
управляющих компаний инвестиционного фонда,
паевого инвестиционного фонда и негосударственного
пенсионного фонда, бюро кредитных историй,
кредитных рейтинговых агентств, страховых брокеров"
(с изменениями от 7 сентября 2017 г., 10 июня 2019 г.)

Отчетность некредитной финансовой организации

Код территории по ОКАТО	Код некредитной финансовой организации		
	по ОКПО	основной государственный регистрационный номер	регистрационный номер
	96022696	106774672977	-

**ОТЧЕТ О ПОТОКАХ ДЕНЕЖНЫХ СРЕДСТВ
НЕКРЕДИТНОЙ ФИНАНСОВОЙ ОРГАНИЗАЦИИ**

за 2021 г.

Общество с ограниченной ответственностью "Управляющая компания "Новые инвестиционные технологии" (ООО "УК "НИТ")
(полное фирменное и сокращенное фирменное наименования)

Почтовый адрес

124482, Москва г, Зеленоград г, Савелкинский проезд, дом № 4

Код формы по ОКУД: 0420005

Годовая (квартальная)
(тыс. руб)

Номер строки	Наименование показателя	Примечания к строкам	За 2021 г.	За 2020 г.
1	2	3	4	5
Раздел I. Денежные потоки от операционной деятельности				
1	Поступления от продажи и погашения финансовых активов или от размещения финансовых обязательств, в обязательном порядке классифицируемых как оцениваемые по справедливой стоимости через прибыль или убыток		0	0
2	Платежи в связи с приобретением финансовых активов или погашением финансовых обязательств, в обязательном порядке классифицируемых как оцениваемые по справедливой стоимости через прибыль или убыток		0	0
3	Денежные поступления от предоставления услуг и полученные комиссии			
4	Денежные выплаты поставщикам за товары и услуги		1 574	1 722
5	Проценты полученные		(455)	(552)
6	Проценты уплаченные		0	0
7	Поступления дивидендов и иных аналогичных выплат		0	0
8	Средства, полученные для перечисления клиентам доходов по ценным бумагам, за минусом средств, перечисленных клиентам		0	0
8.1	Прочие денежные поступления и выплаты от имени клиентов		0	0
9	Выплата заработной платы и прочего вознаграждения сотрудникам			
10	Оплата прочих административных и операционных расходов		(2 217)	(1 926)
11	Уплаченный налог на прибыль		(1 107)	(639)
12	Прочие денежные потоки от операционной деятельности		(48)	(142)
13	Сальдо денежных потоков от операционной деятельности		(1 959)	1 038
Раздел II. Денежные потоки от инвестиционной деятельности			(4 212)	(499)
14	Поступления от продажи основных средств		0	0
15	Поступления от продажи инвестиционного имущества		0	0
16	Поступления от продажи нематериальных активов		0	0
17	Платежи в связи с приобретением, созданием, модернизацией, реконструкцией и подготовкой к использованию основных средств		0	0

18	Платежи в связи с приобретением, созданием нематериальных активов		0	0
19	Платежи в связи с приобретением, созданием, модернизацией, подготовкой к использованию инвестиционного имущества		0	0
20	Поступления от продажи акций (долей участия) дочерних, ассоциированных, совместно контролируемых предприятий		0	0
21	Платежи в связи с вложениями в акции (доли участия) дочерних, ассоциированных, совместно контролируемых предприятий		0	0
22	Поступления от продажи и погашения финансовых активов, классифицируемых как оцениваемые по справедливой стоимости через прибыль или убыток по усмотрению некредитной финансовой организации		0	0
23	Платежи в связи с приобретением финансовых активов, классифицируемых как оцениваемые по справедливой стоимости через прибыль или убыток по усмотрению некредитной финансовой организации		0	0
24	Поступления от продажи и погашения финансовых активов, оцениваемых по справедливой стоимости через прочий совокупный доход		9 671	100
25	Платежи в связи с приобретением финансовых активов, оцениваемых по справедливой стоимости через прочий совокупный доход		0	0
26	Поступления от продажи и погашения финансовых активов, оцениваемых по амортизированной стоимости		0	0
27	Платежи в связи с приобретением финансовых активов, оцениваемых по амортизированной стоимости		(2 350)	0
28	Поступления доходов от сдачи инвестиционного имущества в аренду		0	0
29	Прочие поступления от инвестиционной деятельности		0	0
30	Прочие платежи по инвестиционной деятельности		0	0
31	Сальдо денежных потоков от инвестиционной деятельности		7 321	100
Раздел III. Денежные потоки от финансовой деятельности				
32	Поступления от размещения финансовых обязательств, классифицируемых как оцениваемые по справедливой стоимости через прибыль или убыток по усмотрению некредитной финансовой организации		0	0
33	Платежи в связи с погашением финансовых обязательств, классифицируемых как оцениваемые по справедливой стоимости через прибыль или убыток по усмотрению некредитной финансовой организации		0	0
34	Поступления от привлечения кредитов, займов и прочих привлеченных средств, оцениваемых по амортизированной стоимости		0	0
35	Погашение кредитов, займов и прочих привлеченных средств, оцениваемых по амортизированной стоимости		0	0
36	Поступления от выпуска акций, увеличения долей участия и внесения вкладов собственниками (участниками)		0	0
37	Поступления от продажи собственных акций (долей участия)		0	0
38	Платежи собственникам (участникам) в связи с выкупом у них собственных акций (долей участия) или их выходом из состава участников		0	0
39	Выплаченные дивиденды		0	0
40	Поступления от выпуска облигаций, векселей и других долговых ценных бумаг, оцениваемых по амортизированной стоимости		0	0
41	Платежи в связи с погашением (выкупом) векселей и других долговых ценных бумаг, оцениваемых по амортизированной стоимости		0	0
41.1	Платежи в погашение обязательств по договорам аренды			
42	Прочие поступления от финансовой деятельности		0	0
43	Прочие платежи по финансовой деятельности		0	0
44	Сальдо денежных потоков от финансовой деятельности		0	0
45	Сальдо денежных потоков за отчетный период		3 108	(399)
46	Величина влияния изменений курса иностранной валюты по отношению к рублю		0	0
47	Остаток денежных средств и их эквивалентов на начало отчетного периода	5	12	411
48	Остаток денежных средств и их эквивалентов на конец отчетного периода	5	3 120	12

Генеральный директор

(должность руководителя)

(подпись)

В.А. Сухоставцев

(инициалы, фамилия)

10 марта 2022 г.

ПРИМЕЧАНИЯ

К БУХГАЛТЕРСКОЙ (ФИНАНСОВОЙ)
ОТЧЕТНОСТИ ЗА 2021г.
ООО "УК "НИТ"

Основная деятельность некредитной финансовой организации

Таблица 1.1

Номер строки	Стандарт МСФО	Требования к раскрытию информации	Описание
1	2	3	4
1	МСФО (IAS) 1	Номер лицензии	
2	МСФО (IAS) 1	Срок действия лицензии	21-000-1-00836
3	МСФО (IAS) 1	Дата выдачи лицензии	бессрочно
4	МСФО (IAS) 1	Виды деятельности, на осуществление которых выдана лицензия	13.10.2011 осуществление деятельности по управлению инвестиционными фондами, паевыми инвестиционными фондами и негосударственными пенсионными фондами
5	МСФО (IAS) 1	Информация о возобновлении действия лицензии	-
6	МСФО (IAS) 1	Организационно-правовая форма некредитной финансовой организации	Общество с ограниченной ответственностью
7	МСФО (IAS) 1, МСФО (IAS) 24	Наименование материнского предприятия и наименование конечного владельца (бенефициара)	На 31.12.2021г. :ООО «ВИГ Холдинг» (доля в ООО "УК "НИТ" 59,96%, конечные бенефициары :Сухоставцев Василий Александрович-50%, Паратов Игорь Геннадьевич -50%) Акимов Александр Владимирович (доля в "УК "НИТ" 20,01%, Хазов Михаил Борисович (доля в "УК "НИТ" 20,01%)
8	МСФО (IAS) 1, МСФО (IAS) 24	Местонахождение материнского предприятия, в состав которого входит некредитная финансовая организация	ООО «ВИГ Холдинг» (124482 г. Москва, г. Зеленоград, Савелкинский проезд, дом 4, офис 2702)
9	МСФО (IAS) 1	Количество филиалов некредитной финансовой организации, открытых на территории Российской Федерации	отсутствуют
10	МСФО (IAS) 1	Количество филиалов некредитной финансовой организации, открытых на территории иностранных государств	отсутствуют
11	МСФО (IAS) 1	Местонахождение филиалов некредитной финансовой организации, открытых на территории иностранных государств	отсутствуют
12	МСФО (IAS) 1	Юридический адрес некредитной финансовой организации	124482, г.Москва, Зеленоград, Савелкинский проезд, дом 4
13	МСФО (IAS) 1	Фактический адрес некредитной финансовой организации	124482, г.Москва, Зеленоград, Савелкинский проезд, дом 4
14	МСФО (IAS) 1	Численность персонала некредитной финансовой организации	4
15	МСФО (IAS) 21	Валюта отчетности	RUB, отчетность составлена в тысячах рублей

Генеральный директор



В.А. Сухоставцев

Сухоставцев В.А.

10.03.2022

Экономическая среда, в которой некредитная финансовая организация осуществляет свою деятельность

Таблица 2.1

Номер строки	Стандарт МСФО	Требования к раскрытию информации	Описание
1	2	3	4
1	МСФО (IAS) 1	Основные факторы и влияния, определяющие финансовые результаты. Изменения внешней среды, в которой функционирует некредитная финансовая организация, реакция на эти изменения	<p>В 2021 году ВВП снизился на 4,7% это связано с восстановительным ростом после коронавирусной инфекцией, и ростом мирового спроса на энергоресурсы. Рост ВВП РФ в 2021 году оказался выше, чем ожидали ЦБ (4,0-4,5%), Минэкономразвития (официальный прогноз министерства был равен 4,2%, а последняя оценка в феврале равнялась 4,6%), а также экономисты - консенсус-прогноз экспертов, опрошенных "Интерфаксом" в конце декабря, предполагал рост на 4,4%. (источник: сайт https://rosstat.gov.ru, сайт https://www.interfax.ru/business/822979)</p> <p>Годовая инфляция увеличилась на 3,48 п.п., до 8,39%. Продолжающееся повышение инфляции в значительной мере связано с ростом цен во всем мире. Например рос цен в США составил 7% в 2021 году, что является максимальным значением за последние 40 лет (источник: https://quote.rbc.ru/news/article/61deae3a9a79471cdc942230). Данные факторы могут оказывать более длительное ценовое давление на фоне роста инфляционных ожиданий населения и бизнеса. По мере того как их влияние будет ослабевать, рост потребительских цен будет замедляться. По прогнозу Банка России, в условиях проводимой денежно-кредитной политики годовая инфляция в 2022 году составит 5-6% . Для снижения инфляционных рисков ЦБ РФ планомерно поднимает ключевую ставку. Изменения цен могут быть скачкообразными, что будет увеличивать волатильность месячной и годовой ценовой динамики, (источник: сайт https://cbr.ru).</p> <p>События текущего периода, которые произошли после 24 февраля 2022г. Признание Российской Федерацией Донецкой и Луганской Народных Республик в качестве суверенных и независимых государств, конфликт на Украине и связанные с этим события влекут за собой увеличение экономической неопределенности, в том числе большую волатильность на рынках капитала, колебание курса российского рубля, увеличение инфляции, что может в дальнейшем оказать нагрузку на капитал вследствие отрицательной переоценки финансовых инструментов. Руководство ООО «УК «НИТ» на постоянной основе отслеживает изменения сложившейся ситуации, оценивает вероятность негативных последствий для деятельности и не ожидает существенного негативного влияния указанных событий на результаты деятельности и финансовое положение ООО «УК «НИТ». Будущие последствия сложившейся экономической ситуации сложно прогнозировать, и текущие ожидания и оценки Руководства Общества могут отличаться от фактических результатов. Руководство ООО «УК «НИТ» считает, что описанные события являются некорректирующими событиями после отчетной даты.</p> <p>Текущая экономическая среда оказывает влияние на деятельность и финансовое положение Общества. Органы управления предпринимают необходимые действия для обеспечения устойчивости деятельности и дальнейшего развития Общества.</p> <p>Руководство Общества не исключает, что экономическая ситуация в Российской Федерации и в мире в целом может оказать негативное влияние на деятельность Общества в будущем.</p>

Генеральный директор

Сухоставцев В.А.

10.03.2022



В.А. Сухоставцев

Номер строки	Стандарт МСФО	Требования к раскрытию информации	Описание
1	2	3	4
1	МСФО (IAS) 1	Четкое и безоговорочное заявление некредитной финансовой организации о соответствии бухгалтерской (финансовой) отчетности МСФО	При составлении финансовой отчетности Общество основывается на требованиях федерального законодательства, Отраслевых стандартов бухгалтерского учета и отчетности, утвержденных Банком России.
2	МСФО (IAS) 1	База (или базы) оценки, использованная (использованные) при составлении бухгалтерской (финансовой) отчетности	В соответствии с отраслевыми стандартами бухгалтерского учета и иными нормативными актами Банка России активы Общества оцениваются (переоцениваются) по справедливой стоимости, по амортизированной стоимости или по себестоимости с учетом созданных резервов по обесценению активов. Обязательства Общества отражаются в бухгалтерском учете в соответствии с условиями договора в целях обеспечения контроля за полнотой и своевременностью их исполнения. В дальнейшем в соответствии с отраслевыми стандартами бухгалтерского учета и иными нормативными актами Банка России, обязательства учитываются по амортизированной стоимости или переоцениваются по справедливой стоимости.
3	МСФО (IAS) 1	Причины реклассификации сравнительных сумм	не применимо
4	МСФО (IAS) 1	Характер реклассификации сравнительных сумм (включая информацию по состоянию на начало предшествующего периода)	не применимо
5	МСФО (IAS) 1	Сумма каждой статьи (класса статей), которая является предметом реклассификации	не применимо
6	МСФО (IAS) 1	Существенное влияние ретроспективного применения учетной политики на информацию на начало предшествующего отчетного периода, существенное влияние ретроспективного пересчета или реклассификации остатков на начало предшествующего отчетного периода в связи с исправлением ошибок	не применимо

Генеральный директор



Сухоставцев В.А.

10.03.2022

**Краткое изложение принципов учетной политики, важные оценки
и профессиональные суждения в применении учетной политики**

Таблица 4.1

Номер строки	Стандарт МСФО	Требования к раскрытию информации	Описание
1	2	3	4
Раздел I. Влияние оценок и допущений			
1	МСФО (IAS) 1	Суждения (помимо тех, которые связаны с оценкой), которые были выработаны руководством в процессе применения учетной политики и которые оказывают наибольшее влияние на суммы, отраженные в бухгалтерской (финансовой) отчетности	Общество производит оценки и допущения, которые воздействуют на отражаемые в финансовой отчетности суммы и на балансовую стоимость активов и обязательств в текущем финансовом году. Оценки и суждения постоянно анализируются на основе опыта руководства и других факторов, включая ожидания в отношении будущих событий, которые, по мнению руководства, являются обоснованными в свете текущих обстоятельств.
2	МСФО (IAS) 1	Влияние оценок и допущений на признанные активы и обязательства (указываются статьи отчетности, на суммы которых профессиональные оценки и допущения оказывают наиболее существенное воздействие, и приводятся комментарии в отношении того, каким образом влияют профессиональные суждения на оценку этих статей)	<p>Допущения и другие источники неопределенности касаются расчетных оценок, требующих от руководства наиболее сложных, субъективных или комплексных суждений: - оценки справедливой стоимости финансовых инструментов. Расчет справедливой стоимости финансовых инструментов проводится на основе доступной рыночной информации, если таковая имеется, и надлежащих методик оценки - оценки резервов под ожидаемые кредитные убытки. Ожидаемые кредитные убытки определяются как средневзвешенное значение кредитных убытков, определенное с использованием соответствующих рисков наступления дефолта в качестве весовых коэффициентов. Для оценки обесценения торговой дебиторской задолженности Общество применяет упрощенный подход, при котором признается оценочный резерв под убытки на основе ожидаемых кредитных убытков за весь срок на каждую отчетную дату начиная с даты создания. В качестве упрощения практического характера для оценки ожидаемых кредитных убытков по торговой дебиторской задолженности Общество использует матрицу резервов признания отложенного налогового актива. Признанный отложенный налоговый актив представляет собой сумму налога на прибыль, которая может быть зачтена против будущих налогов на прибыль, и отражается в отчете о финансовых результатах. Отложенный налоговый актив признается только в той степени, в которой вероятно использование соответствующей выгоды по налогу на прибыль. Оценки и допущения оказывают наиболее существенное воздействие на следующие статьи отчетности: - денежные средства на расчетных счетах, размещенные в кредитных организациях; - размещенные депозиты и выданные займы (за исключением учитываемых по справедливой стоимости через прибыль и убыток); - инвестиции в долговые ценные бумаги, оцениваемые по амортизированной стоимости (удерживаемые для получения денежных потоков в счет погашения основной суммы долга и процентов) - инвестиции в долговые ценные бумаги, учитываемые по справедливой стоимости через прочий совокупный доход (удерживаемые для получения денежных потоков в счет погашения основной суммы долга, процентов) - торговая дебиторская задолженность.</p>

3	МСФО (IAS) 1, МСФО (IFRS) 13, МСФО (IFRS) 9	Ключевые подходы к оценке финансовых инструментов	<p>В зависимости от категории оценки финансовые активы и обязательства Общества отражаются по:</p> <ul style="list-style-type: none"> - Справедливой стоимости; - Амортизированной стоимости. <p>Справедливая стоимость - это цена, которая может быть получена при продаже актива или уплачена при передаче обязательства при проведении операции на добровольной основе на основном (или наиболее выгодном) рынке на дату оценки в текущих рыночных условиях (то есть выходная цена) независимо от того, является ли такая цена непосредственно наблюдаемой или рассчитывается с использованием другого метода оценки. Оценка справедливой стоимости осуществляется в порядке, определенном МСФО (IFRS) 13 «Оценка справедливой стоимости».</p> <p>В зависимости от наличия и доступности наблюдаемых рыночных операций или рыночной информации по активам и обязательствам, цена на идентичный актив или обязательство на рынке, Общество оценивает справедливую стоимость, используя такой метод оценки, который обеспечивает максимальное использование уместных наблюдаемых исходных данных и минимальное использование ненаблюдаемых исходных данных.</p> <p>Общество использует три наиболее широко используемые метода оценки - рыночный подход, затратный подход и доходный подход. Если для оценки справедливой стоимости используется несколько методов оценки, то результаты (т.е. соответствующие показатели справедливой стоимости) должны оцениваться с учетом обоснованности диапазона значений, определяемых данными результатами. Общество использует иерархию справедливой стоимости, которая отдает наибольший приоритет котированным ценам (некорректируемым) на активных рынках для идентичных активов или обязательств (исходные данные Уровня 1), а наименьший приоритет - ненаблюдаемым исходным данным (исходные данные Уровня 3). Исходные данные Уровня 1 - это котированные цены (некорректируемые) на активных рынках для идентичных активов или обязательств, к которым Общество может получить доступ на дату оценки. Исходные данные Уровня 2 - это исходные данные, которые не являются котированными ценами, относимыми к Уровню 1, и которые прямо или косвенно являются наблюдаемыми для актива или обязательства.</p> <p>Исходные данные Уровня 3 - это ненаблюдаемые исходные данные для актива или обязательства. Ненаблюдаемые исходные данные должны использоваться для оценки справедливой стоимости в том случае, если уместные наблюдаемые исходные данные не доступны; таким образом учитываются ситуации, при которых наблюдается невысокая (если наблюдается вообще) рыночная активность по операциям с активом или обязательством на дату оценки. Ненаблюдаемые исходные данные должны отражать допущения, которые участники рынка использовали бы при установлении цены</p>
4	МСФО (IAS) 21	Переоценка активов и обязательств, выраженных в иностранной валюте	<p>Функциональной валютой, в которой Общество осуществляет свою деятельность, является Российский рубль (код валюты 643). ООО пересчитывает статьи в иностранной валюте в функциональную валюту и отражает результаты такого пересчета по официальному курсу, установленному Банком России на дату операции.</p>
5	МСФО (IAS) 1	Непрерывность деятельности	<p>Бухгалтерская (финансовая) отчетность составляется на основе допущения, что Общество действует и будет действовать в обозримом будущем (по крайней мере, в течение 12 месяцев после окончания отчетного периода), но не ограничивается этим сроком. Таким образом, предполагается, что у Общества нет намерения или необходимости в ликвидации или существенном сокращении масштабов своей деятельности. Если бухгалтерская (финансовая) отчетность составляется не на основе допущения о непрерывности деятельности, этот факт раскрывается в обязательном порядке, наряду с той основой, на которой составлена отчетность, и причиной, по которой Общество не считается непрерывно действующим.</p>
6	МСФО (IAS) 29	Информация в отношении пересчета показателей предыдущих периодов с учетом изменений общей покупательной способности рубля	<p>В соответствии с профессиональным суждением ООО в отчетности за 2021 г. пересчет показателей предыдущих периодов с учетом изменений общей покупательной способности рубля не требуется</p>
Раздел II. Изменения в учетной политике			
7	МСФО (IAS) 8	Описание изменений учетной политики, их причин и характера (раскрываются наименование МСФО, в соответствии с которым производятся изменения, причины, по которым применение новых МСФО обеспечива ет более надежную и уместную корректировку, и дается описание влияния изменений учетной политики на корректировки текущего и	Изменения в Учетную политику Общества не вносились

8	МСФО (IAS) 8	Приводятся наименования выпущенных, но не вступивших в силу МСФО с указанием дат, с которых планируется применение этих МСФО, дат, с которых требуется применение этих МСФО, характера предстоящих изменений в учетной политике, обсуждения ожидаемого влияния на отчетность или указанием того, что такое влияние не может быть обоснованно оценено	Общество не ожидает существенных изменений в отчетности после вступления в силу выпущенных новых МСФО и поправок к действующим, в т.ч. МСФО 16 «Аренда», МСФО 17 «Договоры страхования», Разъяснение КРМФО 23 «Неопределенность в отношении правил исчисления налога на прибыль». Все указанные изменения вступили в силу после 01.01.2020 года.
Раздел III. Принципы учетной политики, которые представляются уместными для понимания бухгалтерской (финансовой) отчетности. Критерии признания и база оценки финансовых инструментов			
9	МСФО (IAS) 1, МСФО (IFRS) 7	Критерии признания и база оценки денежных средств и их эквивалентов	При отражении денежных средств и их эквивалентов Общество руководствуется требованиями Положения Банка России No 486-П «О Планы счетов бухгалтерского учета в некредитных финансовых организациях и порядке его применения» от 02.09.2015г.
10	МСФО (IAS) 1, МСФО (IFRS) 7	Критерии признания и база оценки средств, размещенных в кредитных организациях и банках-нерезидентах	При отражении средств, размещенных в кредитных организациях и банках-нерезидентах Общество руководствуется требованиями Положения Банка России No 486-П «О Планы счетов бухгалтерского учета в некредитных финансовых организациях и порядке его применения» от 02.09.2015г., Положения Банка России No 493-П «Отраслевой стандарт бухгалтерского учета некредитными финансовыми организациями операций по выдаче (размещению) денежных средств по договорам займа и договорам банковского вклада» от 01.10.2015г. и После первоначального признания и до прекращения признания средства в кредитных организациях и банках-нерезидентах учитываются по амортизированной стоимости
11	МСФО (IFRS) 7, МСФО (IFRS) 15, МСФО (IFRS) 9	Порядок признания и последующего учета финансовых активов, оцениваемых по справедливой стоимости через прибыль или убыток	При отражении финансовых активов, оцениваемых по справедливой стоимости через прибыль или убыток, Общество руководствуется требованиями и Положения Банка России No 494-П от 01.10.2015г. и Положения No 488-П от 02.09.2015г. Финансовые активы Общества, оцениваемые по справедливой стоимости через прибыль или убыток, состоят из ценных бумаг В категорию «долговые ценные бумаги, оцениваемые по справедливой стоимости через прибыль или убыток» Компанией классифицируются все долговые ценные бумаги, которые не были классифицированы как учитываемые по амортизированной стоимости. В категорию «долевые ценные бумаги, оцениваемые по справедливой стоимости через прибыль или убыток» Компанией классифицируются все долевые ценные бумаги, которые не были классифицированы, как учитываемые по справедливой стоимости через прочий совокупный доход. После первоначального признания все ценные бумаги, оцениваемые по справедливой стоимости через прибыль или убыток, переоцениваются (переоцениваются) по справедливой стоимости. Переоценка производится: ежемесячно – на последний день месяца; при совершении операций с ценными бумагами этого выпуска (эмитента)
12	МСФО (IAS) 21, МСФО (IFRS) 15, МСФО (IFRS) 9	Порядок признания и последующего учета финансовых активов, оцениваемых по справедливой стоимости через прочий совокупный доход	При отражении финансовых активов, оцениваемых по справедливой стоимости через прочий совокупный доход, Общество руководствуется требованиями и Положения Банка России No 494-П от 01.10.2015г. Общество оценивает ценные бумаги по справедливой стоимости через прочий совокупный доход, если выполняются оба следующих условия: • ценные бумаги приобретены в рамках бизнес-модели, цель которой достигается как путем получения предусмотренных условиями выпуска денежных потоков, так и путем продажи ценных бумаг; условия выпуска ценных бумаг обуславливают получение в определенные даты денежных потоков, являющихся исключительно платежами в счет основной суммы долга и процентов на непогашенную часть основной суммы долга. Затраты, связанные с приобретением ценных бумаг, оцениваемых по справедливой стоимости через прочий совокупный доход, включаются в стоимость ценных бумаг. Результаты переоценки ценных бумаг, оцениваемых по справедливой стоимости через прочий совокупный доход, отражаются на счетах добавочного капитала. При выбытии (реализации) ценных бумаг суммы переоценки, приходящиеся на выбывающие (реализуемые) ценные бумаги (в соответствии с методом ФИФО), подлежат отнесению на счета по учету доходов или расходов.

13	МСФО (IFRS) 9	Порядок признания и последующего учета финансовых активов, оцениваемых по амортизированной стоимости	<p>При отражении финансовых активов, оцениваемых по амортизируемой стоимости, Общество руководствуется требованиями Положения Банка России No 486-П от 02.09.2015г., Положения Банка России No 493-П от 01.10.2015г. и Положения Банка России No 494-П от 01.10.2015г. В категорию «долговые ценные бумаги, оцениваемые по амортизированной стоимости» классифицируются: долговые ценные бумаги, выпущенные под инфраструктурные и/или инвестиционные проекты, бизнес-модель управления которыми предполагает их удержание до истечения срока погашения с целью получения договорных денежных потоков, которые представляют собой исключительно выплаты в счет погашения основного долга и уплаты процентов на непогашенную часть основного долга; векселя, бизнес-модель управления которыми предполагает их удержание до истечения срока погашения с целью получения договорных денежных потоков, которые представляют собой исключительно выплаты в счет погашения основного долга и уплаты процентов на непогашенную часть основного долга; иные долговые ценные бумаги, удовлетворяющие критериям признания в качестве учитываемых по амортизированной стоимости.</p> <p>Общество в момент первоначального признания ценных бумаг, оцениваемых по амортизированной стоимости признает оценочный резерв под ожидаемые кредитные убытки. Общество рассчитывает амортизированную стоимость долговых ценных бумаг: ежемесячно - на последний день месяца; на дату выплаты купонного дохода; и (или) на дату частичного погашения долговых ценных бумаг.</p>
14	МСФО (IAS) 1, МСФО (IAS) 27, МСФО (IAS) 28, МСФО (IFRS) 11, МСФО (IFRS) 12	Порядок признания и последующего учета инвестиций в дочерние, совместно контролируемые и ассоциированные предприятия	Не применимо
15	МСФО (IAS) 1	Порядок признания и последующего учета прочих активов	<p>На конец каждого отчетного года проводится оценка наличия либо отсутствия признаков обесценения активов либо признаков того, что убыток, признанный в предыдущие отчетные периоды, больше не существует либо уменьшился, в соответствии с МСФО (IAS) 36 «Обесценение активов». При оценке наличия признаков возможного обесценения активов, подлежащих проверке на обесценение, Общество исходит из критериев существенности, за исключением оценки наличия признаков возможного обесценения нематериальных активов с неопределенным сроком полезного использования и нематериальных активов не доведенных до пригодности к использованию в запланированных целях. Критерий существенности снижения стоимости активов устанавливается в размере 10% и более от балансовой стоимости активов. В случае выявления какого-либо признака обесценения Общество оценивает возмещаемую стоимость актива, в следующем порядке: 1. осуществляется оценка справедливой стоимости за вычетом затрат на продажу (сумма, которую можно получить путем продажи актива при совершении сделки между хорошо осведомленными, желающими совершить такую сделку и независимыми друг от друга сторонами, за вычетом затрат на продажу); 2. осуществляется расчет ценности использования (дисконтированная стоимость будущих потоков денежных средств, которые предполагается получить от актива); 3. осуществляется выбор наибольшего из определенных выше показателей, который и будет возмещаемой стоимостью актива; 4. производится сравнение балансовой и возмещаемой стоимости. В случае если справедливая стоимость актива будет выше или равна его балансовой стоимости, то убыток от обесценения не признается и балансовая стоимость актива остается неизменной.</p>
16	МСФО (IFRS) 7, МСФО (IFRS) 9	Порядок признания и последующего учета финансовых обязательств, оцениваемых по справедливой стоимости через прибыль или убыток	<p>При первоначальном признании финансовые обязательства отражаются по справедливой стоимости, которой является их фактическая стоимость. После первоначального признания финансовые обязательства оцениваются по амортизированной стоимости, рассчитанной с использованием метода эффективной ставки процента.</p>

17	МСФО (IFRS) 7, МСФО (IFRS) 9	Порядок признания и последующего учета финансовых обязательств, оцениваемых по амортизированной стоимости	При отражении финансовых обязательств, оцениваемых по амортизируемой стоимости, Общество руководствуется требованиями Положения Банка России No 486-П «О Плана счетов бухгалтерского учета в некредитных финансовых организациях и порядке его применения» от 02.09.2015г., Положения Банка России No501-П «Отраслевой стандарт бухгалтерского учета некредитными финансовыми организациями операций по привлечению денежных средств по договорам займа и кредитным договорам, операций по выпуску и погашению(оплате) облигаций и векселей» от 05.11.2015г. и Положения Банка России No 494-П «Отраслевой стандарт бухгалтерского учета операций с ценными бумагами в некредитных финансовых организациях» от 01.10.2015г. Финансовые обязательства отражаются в бухгалтерском учете на основании первичных учетных документов, оформленных в соответствии с требованиями законодательства Российской Федерации. Финансовые обязательства после первоначального признания учитываются по амортизированной стоимости в соответствии с Международным стандартом финансовой отчетности (IAS) 9 «Финансовые инструменты».
18	МСФО (IAS) 32	Порядок проведения взаимозачетов финансовых активов и финансовых обязательств	Общество в отчетном периоде не осуществляло операции взаимозачета финансовых активов и обязательств.
Раздел IV. Порядок признания и последующего учета хеджирования			
19	МСФО (IFRS) 7	Хеджирование потоков денежных средств (описание типа хеджирования, характера хеджируемых рисков, финансовых инструментов, признанных инструментами хеджирования)	Не применимо
20	МСФО (IFRS) 7	Хеджирование справедливой стоимости (описание типа хеджирования, характера хеджируемых рисков, финансовых инструментов, признанных инструментами хеджирования)	Не применимо
21	МСФО (IFRS) 7	Хеджирование чистых инвестиций в иностранные подразделения (описание типа хеджирования, характера хеджируемых рисков, финансовых инструментов, признанных инструментами хеджирования)	Не применимо
Раздел V. Критерии признания и база оценки инвестиционного имущества			
22	МСФО (IAS) 40	Применяемая модель учета инвестиционного имущества	У Общества в отчетном периоде отсутствовали инвестиции в инвестиционное имущество
23	МСФО (IAS) 40	Критерии, используемые организацией в целях проведения различия между инвестиционным имуществом и объектами собственности, занимаемыми владельцем, а также имуществом, предназначенным для продажи в ходе обычной деятельности	У Общества в отчетном периоде отсутствовали инвестиции в инвестиционное имущество
24	МСФО (IAS) 40	Степень, в которой справедливая стоимость инвестиционного имущества (измеренная или раскрытая в бухгалтерской (финансовой) отчетности) основана на оценке, произведенной независимым оценщиком, обладающим соответствующей признанной профессиональной квалификацией, а также недавним опытом проведения оценки инвестиций в недвижимость той же категории и того же места нахождения, что и оцениваемый объект	У Общества в отчетном периоде отсутствовали инвестиции в инвестиционное имущество
Раздел VI. Критерии признания, база оценки основных средств			

25	МСФО (IAS) 16	База, используемая для оценки основных средств (для каждого класса активов)	При отражении основных средств Общество руководствуется требованиями Положения Банка России №492-П от 22.09.2015г. Основные средства, при первоначальном признании, оцениваются по первоначальной стоимости, которая определяется как сумма фактических затрат Компании на приобретение, сооружение и изготовление, включая налог на добавленную стоимость. После первоначального признания основные средства учитываются, по первоначальной стоимости за вычетом накопленной амортизации и накопленных убытков от обесценения. Модель учета по первоначальной стоимости Общество применяет для всех групп основных средств, за исключением группы "Здания и сооружения", для которой применяется модель учета по переоцененной стоимости. В соответствии с моделью учета по переоцененной стоимости объект основных средств, справедливая стоимость которого может быть надежно определена, после признания должен учитываться по переоцененной стоимости, представляющей собой справедливую стоимость этого объекта основных средств на дату переоценки за вычетом накопленной впоследствии амортизации и убытков от обесценения.
26	МСФО (IAS) 16	Применяемый метод амортизации для каждого класса активов	Амортизацией является систематическое в течение срока полезного использования объекта основных средств погашение его амортизируемой величины, которая определяется как первоначальная или переоцененная стоимость основного средства за вычетом расчетной ликвидационной стоимости. Начисление амортизации по объекту основных средств начинается с даты, когда он становится доступен для использования, то есть, когда его местоположение и состояние позволяют осуществлять его эксплуатацию в соответствии с намерениями руководства Общества. Общество применяет линейный способ начисления амортизации основных средств.
27	МСФО (IAS) 16	Применяемые сроки полезного использования для каждого класса активов	Сроки полезного использования определяются индивидуально для каждого объекта основных средств исходя из предполагаемого срока экономического использования данного актива. Объекты основных средств амортизируются в течение следующих сроков полезного использования: Группы основных средств Оценочный срок полезного использования (минимум-максимум) 1. Здания и сооружения 10-30 2. Мебель 5-7 3. Офисное оборудование 3-6 4. Компьютеры и вычислительная техника 2-3 5. Транспортные средства 3-7 6. Прочие основные средства 2-3 Земельные участки имеют неограниченный срок использования и не подлежат амортизации. Объекты незавершенного строительства не подлежат амортизации до момента ввода в эксплуатацию.
Раздел VII. Критерии признания, база оценки нематериальных активов			
28	МСФО (IAS) 38	Определение и состав нематериальных активов	При отражении нематериальных активов Общество руководствуется требованиями Положения Банка России №492-П «Отраслевой стандарт бухгалтерского учета основных средств, нематериальных активов, инвестиционного имущества, долгосрочных активов, предназначенных для продажи, запасов, средств труда и предметов труда, полученных по договорам отступного, залога, назначения которых не определено, имущества и (или) его годных остатков, полученных в связи с отказом страхователя (выгодоприобретателя) от права собственности на застрахованное имущество, в некредитных финансовых организациях» от 22.09.2015г.
29	МСФО (IAS) 1	База оценки для каждого класса активов (стоимость приобретения за вычетом амортизации или стоимость переоценки за вычетом амортизации)	Первоначальной стоимостью нематериального актива признается сумма, исчисленная в денежном выражении, равная величине оплаты в денежной и иной форме или величине кредиторской задолженности, уплаченной или начисленной Обществом при приобретении, создании нематериального актива и обеспечении условий для использования нематериального актива в соответствии с намерениями руководства Общества. Общество учитывает нематериальные активы по первоначальной стоимости за вычетом накопленной амортизации и накопленных убытков от обесценения.
30	МСФО (IAS) 38	Раскрытие для каждого класса активов с неопределенным сроком полезного использования факта ежегодного тестирования на обесценение, информации о наличии возможных признаков обесценения	В отношении критериев надежности определения справедливой стоимости нематериальных активов, Общество руководствуется МСФО (IAS) 36 «Обесценение активов».

31	МСФО (IAS) 38	Применяемые сроки и методы амортизации для нематериальных активов с ограниченным сроком использования	Нематериальные активы амортизируются с применением линейного метода амортизации исходя из сроков
32	МСФО (IAS) 1	Порядок учета затрат на создание нематериальных активов собственными силами	Затраты, произведенные Обществом на стадии исследований при создании нематериального актива, не подлежат признанию в составе первоначальной стоимости нематериального актива, а признаются в качестве расходов на дату их возникновения.
Раздел VIII. Порядок признания и последующего учета вознаграждений работникам и связанных с ними отчислений			
33	МСФО (IAS) 1, МСФО (IAS) 19	Порядок признания расходов, связанных с начислением заработной платы, включая компенсационные и стимулирующие выплаты, выплат по отпускам, пособий по временной нетрудоспособности и уходу за ребенком, вознаграждений по итогам года, выходных пособий	Бухгалтерский учет вознаграждений работникам и расчетов по социальному страхованию и обеспечению осуществляется на основании Положения Банка России от 04.09.2015 г. No 489-П. Общество выплачивает краткосрочные вознаграждения работникам, а также выходные пособия. Краткосрочные вознаграждения работникам — это все виды вознаграждений работникам (кроме выходных пособий), выплата которых в полном объеме ожидается в течение годового отчетного периода и в течение 12 месяцев после окончания годового отчетного периода. К краткосрочным вознаграждениям работникам относятся следующие виды вознаграждений работникам: оплата труда и стимулирующие выплаты; оплата периодов отсутствия работника на работе (ежегодный оплачиваемый отпуск и другие периоды отсутствия на работе (временная нетрудоспособность работника, и другие); вознаграждения физическим лицам, не являющимся работниками Общества, за выполнение работ или оказание услуг на основании соответствующего договора или выплат, связанных с его расторжением
34	МСФО (IAS) 19	Описание пенсионных планов с установленными выплатами, реализуемых некредитной финансовой организацией	Не применимо
35	МСФО (IAS) 19	Использование метода дисконтированной стоимости для определения размера обязательства по пенсионному обеспечению и соответствующей стоимости вклада работников в отношении текущего периода	Не применимо
36	МСФО (IAS) 19	Порядок признания стоимости вклада предыдущей службы работников, другие положения, связанные с отражением в отчетности вознаграждений работникам по окончании трудовой деятельности, не ограниченных фиксируемыми платежами	Не применимо
Раздел IX. Критерии признания, база оценки и порядок учета других активов и обязательств			

37	МСФО (IAS) 1, МСФО (IFRS) 5	Порядок признания и последующего учета долгосрочных активов, предназначенных для продажи	<p>Объекты основных средств, нематериальных активов, признаются долгосрочными активами, предназначенными для продажи, если возмещение их стоимости будет происходить в результате продажи в течение 12 месяцев с даты признания в качестве долгосрочных активов, предназначенных для продажи, а не посредством продолжающегося использования, при одновременном выполнении следующих условий:</p> <ol style="list-style-type: none"> 1) долгосрочный актив готов к немедленной продаже в его текущем состоянии на условиях, соответствующих рыночным при продаже таких активов; 2) руководителем Общества принято решение о продаже (утвержден план продажи) долгосрочного актива; 3) Общество ведет поиск покупателя долгосрочного актива, исходя из цены, которая является сопоставимой с его справедливой стоимостью; 4) действия Общества, требуемые для выполнения решения о продаже (плана продажи), показывают, что изменения в решении о продаже (плане продажи) или его отмена не планируются. <p>Под влиянием обстоятельств период продажи может превысить 12 месяцев при условии следования Общества решению о продаже (плану продажи) долгосрочного актива.</p> <p>Общество определяет справедливую стоимость долгосрочных активов, предназначенных для продажи не реже, чем один раз в квартал и по состоянию на 31 декабря отчетного года. Оценка справедливой стоимости активов, предназначенных для продажи, осуществляется в порядке, определенном Международным стандартом финансовой отчетности (IFRS) 13 «Оценка справедливой стоимости».</p> <p>По состоянию на отчетную дату Общество не имеет долгосрочных активов, предназначенных для продажи</p>
38	МСФО (IAS) 1, МСФО (IAS) 37	Порядок признания и последующего учета резервов – оценочных обязательств	<p>Общество признает резерв - оценочное обязательство при одновременном соблюдении следующих условий: у Общества есть существующая обязанность (юридическая или обусловленная практикой), возникшая в результате какого-либо прошлого события; представляется вероятным, что для урегулирования обязательства Обществу потребуется выбытие ресурсов, содержащих экономические выгоды; возможно привести надежную расчетную оценку величины обязательства.</p> <p>Резерв - оценочное обязательство представляет собой наилучшую расчетную оценку затрат, необходимых на конец отчетного периода для урегулирования существующих обязательств. Наилучшая расчетная оценка затрат, необходимых для урегулирования существующей обязанности, представляет собой сумму, которую Обществу было бы разумно заплатить для погашения обязательства или для передачи его третьему лицу на конец отчетного периода. Общество пересматривает оценочные обязательства - резервы ежеквартально не позднее последнего календарного дня каждого квартала.</p> <p>При оценке влияния фактора времени на стоимость денег и расчете приведенной стоимости ожидаемых затрат на урегулирование обязательства Общество учитывает следующие особенности если срок с даты признания резерва - оценочного обязательства до ожидаемой (прогнозируемой) даты использования резерва - оценочного обязательства меньше одного года и результат дисконтирования незначительный, то дисконтирование не применяется; ставка дисконтирования является ставкой до учета налогообложения и отражает текущее представление рынка о временной стоимости денег и риски, характерные для данного обязательства, ставка дисконтирования не учитывает риски, на которые уже была внесена поправка в расчетную оценку будущих потоков денежных средств.</p> <p>Общество создает резервы - оценочные обязательства по незаконченным судебным делам и по налоговым претензиям, а также резервы на случай чрезвычайных расходов и прочим обязательствам некредитного характера.</p> <p>Общество оценивает условное обязательство в соответствии с требованиями МСФО (IAS) 37 «Резервы, условные обязательства и условные активы», Положением Банка России от 03.12.2015 № 508-П.</p> <p>Основания для начисления данных резервов в отчетном периоде отсутствовали.</p>
39	МСФО (IFRS) 16	Порядок признания, последующего учета, прекращения признания обязательств по аренде	Не применимо

39.1	МСФО (IFRS) 16	Использование освобождения, предусмотренного для договоров краткосрочной аренды и освобождения, предусмотренного для аренды объектов с низкой стоимостью	
40	МСФО (IFRS) 9	Порядок признания, последующего учета, прекращения признания кредиторской задолженности	Не применимо Кредиторская задолженность Общества учитывается по методу начисления и отражается по амортизированной стоимости
41	МСФО (IAS) 1	Порядок признания и оценки уставного капитала, эмиссионного дохода	При отражении уставного капитала и эмиссионного дохода Общество руководствуется требованиями Положения Банка России No 486-П от 02.09.2015г В бухгалтерском учете величина уставного капитала отражается на основании учредительных документов.
42	МСФО (IAS) 32, МСФО (IFRS) 7	Порядок признания и оценки собственных выкупленных акций (долей)	
43	МСФО (IAS) 32, МСФО (IFRS) 7	Порядок признания и оценки резервного капитала	Не применимо В бухгалтерском учете величина резервного капитала отражается на основании учредительных документов.
44	МСФО (IAS) 12	Порядок признания, оценки, последующего учета, прекращения признания отложенного налогового актива и отложенного налогового обязательства	Учет отложенных налоговых обязательств и отложенных налоговых активов осуществляется в соответствии с Положением «Отраслевой стандарт бухгалтерского учета отложенных налоговых обязательств и отложенных налоговых активов некредитными финансовыми организациями», утвержденный Банком России 04.09.2015 № 490-П. Отложенное налоговое обязательство признается в отношении всех налогооблагаемых временных разниц, кроме возникающих в результате первоначального признания актива и обязательства в результате операции, которая в момент ее совершения не влияет ни на бухгалтерскую, ни на налогооблагаемую прибыль. Отложенный налоговый актив не признается, если он возникает в результате первоначального признания актива или обязательства в рамках операции, которая в момент ее совершения не влияет ни на бухгалтерскую, ни на налогооблагаемую прибыль (налоговый убыток). Отложенный налоговый актив признается в отношении вычитаемых временных разниц только в той мере, в какой существует высокая вероятность получения налогооблагаемой прибыли, против которой могут быть зачтены соответствующие вычитаемые временные разницы. Величина отложенных налоговых активов и обязательств рассчитывается исходя из той ставки налога, которая ожидается к применению в периоде реализации актива или погашения обязательства. Отложенные налоговые активы и обязательства не дисконтируются. Балансовая сумма отложенного налогового актива проверяется на обесценение по состоянию на каждую отчетную дату. Общество уменьшает ее в той степени, в которой больше не существует вероятность того, что будет получена достаточная налогооблагаемая прибыль, позволяющая реализовать выгоду от части или всей суммы этого отложенного налогового актива. Отчетным периодом для отражения отложенных налоговых обязательств и отложенных налоговых активов являются: первый квартал, полугодие, девять месяцев и год. В бухгалтерском учете отложенные налоговые обязательства и налоговые активы отражаются не позднее 30 календарных дней со дня окончания соответствующего отчетного периода, а определенные на конец года – в период отражения в бухгалтерском учете событий после отчетной даты.
45	МСФО (IAS) 10, МСФО (IAS) 32	Порядок отражения дивидендов	Выплата и начисление дивидендов производится на основании решения собраний участников Общества.

Генеральный директор



В. А. Сухоставцев

Сухоставцев В.А.

10.03.2022

Денежные средства

Таблица 5.1

Номер строки	Наименование показателя	На 31.12.2021		На 31.12.2020		Балансовая стоимость	
		Полная балансовая стоимость	Оценочный резерв под ожидаемые кредитные убытки	Полная балансовая стоимость	Оценочный резерв под ожидаемые кредитные убытки		
1	2	3	4	5	6	7	8
1	Денежные средства в кассе	0	0	0	0	0	0
2	Денежные средства в пути	0	0	0	0	0	0
3	Денежные средства на расчетных счетах	3120	9	3111	12	0	0
4	Денежные средства, переданные в доверительное управление	0	0	0	0	0	12
5	Прочие денежные средства	0	0	0	0	0	0
6	Итого	3120	9	3111	12	0	12

5.1.1. По состоянию на 2021-12-31 у некредитной финансовой организации были остатки денежных средств в ПАО Сбербанк на сумму 3119,92 тыс.руб. в ПАО СДМ Банк на сумму 0,34 тыс руб. (на 31.12.2020: в ПАО Сбербанк, на сумму денежных средств 11,9 тысяч рублей.) Совокупная сумма этих остатков составляла 3120,26 тысяч рублей (на 31.12.2020 года: 11,9тысяч рублей), или 100 процентов от общей суммы денежных средств (на 31.12.2020 года: 100 процентов).

5.1.2. Денежные средства, использование которых ограничено, по состоянию на 31.12.2020 года включают 0 тысяч рублей (на 31.12.2019 года: 0 тысяч рублей).

5.1.3. Резерв под обесценение остатков денежных средств на расчетном счете формируется на 31.12.2021г. Согласно официальному данным агенство "Moody s" ПАО СБЕРБАНК присвоен рейтинг Вааз, на основании матрицы дефолтов процент резерва под обесценение остатков денежных средств на расчетном счете равен 0,30%.

Генеральный директор



Сухоставцев В.А.
10.03.2022



Компоненты денежных средств и их эквивалентов

Таблица 5.2

Номер строки	Наименование показателя	На 31.12.2021	На 31.12.2020
1	2	3	4
1	Денежные средства		
2	Краткосрочные высоколиквидные ценные бумаги, классифицируемые как эквиваленты денежных средств в соответствии с учетной политикой	3111	12
3	Остатки средств в кредитных организациях и банках-нерезидентах, классифицируемые как эквиваленты денежных средств в соответствии с учетной политикой	0	0
4	Кредит, полученный в порядке расчетов по расчетному счету (овердрафт)	0	0
4.1	Прочее	0	0
5	Итого	9	0
		3120	12

Генеральный директор



В. А. Сухоставцев

Сухоставцев В.А.
10.03.2022

**Выверка изменений полной балансовой стоимости
денежных средств 2021 г.**

Таблица 5.4-1

Номер строки	Наименование показателя	Денежные средства на расчетных счетах	Денежные средства, переданные в доверительное управление	Прочие денежные средства	Итого
1	2	3	4	5	6
1	Полная балансовая стоимость по состоянию на начало отчетного периода, в том числе:				
2	финансовые активы, кредитные убытки по которым ожидаются в течение 12 месяцев	12	0	0	12
3	финансовые активы, кредитные убытки по которым ожидаются в течение всего срока жизни (коллективная оценка)	12	0	0	12
4	финансовые активы, кредитные убытки по которым ожидаются в течение всего срока жизни (индивидуальная оценка)	0	0	0	0
5	кредитно-обесцененные финансовые активы	0	0	0	0
6	Поступление финансовых активов, в том числе:	0	0	0	0
7	финансовые активы, кредитные убытки по которым ожидаются в течение 12 месяцев	15 355	0	0	15 355
8	финансовые активы, кредитные убытки по которым ожидаются в течение всего срока жизни (коллективная оценка)	15 355	0	0	15 355
9	финансовые активы, кредитные убытки по которым ожидаются в течение всего срока жизни (индивидуальная оценка)	0	0	0	0
10	кредитно-обесцененные финансовые активы	0	0	0	0
11	Прекращение признания финансовых активов, в том числе:	0	0	0	0
12	финансовые активы, кредитные убытки по которым ожидаются в течение 12 месяцев	(12 246)	0	0	(12 246)
13	финансовые активы, кредитные убытки по которым ожидаются в течение всего срока жизни (коллективная оценка)	(12 246)	0	0	(12 246)
14	финансовые активы, кредитные убытки по которым ожидаются в течение всего срока жизни (индивидуальная оценка)	0	0	0	0
15	кредитно-обесцененные финансовые активы	0	0	0	0
16	Списание финансовых активов, в том числе:	0	0	0	0
17	финансовые активы, кредитные убытки по которым ожидаются в течение 12 месяцев	0	0	0	0
18	финансовые активы, кредитные убытки по которым ожидаются в течение всего срока жизни (коллективная оценка)	0	0	0	0
19	финансовые активы, кредитные убытки по которым ожидаются в течение всего срока жизни (индивидуальная оценка)	0	0	0	0
20	кредитно-обесцененные финансовые активы	0	0	0	0
21	Изменения в результате модификации, которая не привела к прекращению признания финансового актива, в том числе:	0	0	0	0
22	финансовые активы, кредитные убытки по которым ожидаются в течение 12 месяцев	0	0	0	0
23	финансовые активы, кредитные убытки по которым ожидаются в течение всего срока жизни (коллективная оценка)	0	0	0	0
24	финансовые активы, кредитные убытки по которым ожидаются в течение всего срока жизни (индивидуальная оценка)	0	0	0	0
25	кредитно-обесцененные финансовые активы	0	0	0	0
26	Изменение порядка определения оценочного резерва под ожидаемые кредитные убытки, в том числе:	0	0	0	0
27	финансовые активы, кредитные убытки по которым ожидаются в течение 12 месяцев	0	0	0	0
28	финансовые активы, кредитные убытки по которым ожидаются в течение всего срока жизни (коллективная оценка)	0	0	0	0
29	финансовые активы, кредитные убытки по которым ожидаются в течение всего срока жизни (индивидуальная оценка)	0	0	0	0
30	кредитно-обесцененные финансовые активы	0	0	0	0
31	Прочие изменения, в том числе:	0	0	0	0
32	финансовые активы, кредитные убытки по которым ожидаются в течение 12 месяцев	0	0	0	0
33	финансовые активы, кредитные убытки по которым ожидаются в течение всего срока жизни (коллективная оценка)	0	0	0	0
34	финансовые активы, кредитные убытки по которым ожидаются в течение всего срока жизни (индивидуальная оценка)	0	0	0	0
35	кредитно-обесцененные финансовые активы	0	0	0	0
36	Полная балансовая стоимость по состоянию на конец отчетного периода, в том числе:	0	0	0	0
37	финансовые активы, кредитные убытки по которым ожидаются в течение 12 месяцев	3 120	0	0	3 120
38	финансовые активы, кредитные убытки по которым ожидаются в течение всего срока жизни (коллективная оценка)	3 120	0	0	3 120
39	финансовые активы, кредитные убытки по которым ожидаются в течение всего срока жизни (индивидуальная оценка)	0	0	0	0
40	кредитно-обесцененные финансовые активы	0	0	0	0

Генеральный директор

В. А. Сухоставцев

Сухоставцев В. А.
10.03.2022

Выверка изменений полной балансовой стоимости
денежных средств 2020 г.

Таблица 5.4-2

Номер строки	Наименование показателя	Денежные средства на расчетных счетах	Денежные средства, переданные в доверительное управление	Прочие денежные средства	Итого
1	2	3	4	5	6
1	Полная балансовая стоимость по состоянию на начало отчетного периода, в том числе:				
2	финансовые активы, кредитные убытки по которым ожидаются в течение 12 месяцев	411	0	0	411
3	финансовые активы, кредитные убытки по которым ожидаются в течение всего срока жизни (коллективная оценка)	411	0	0	411
4	финансовые активы, кредитные убытки по которым ожидаются в течение всего срока жизни (индивидуальная оценка)	0	0	0	0
5	кредитно-обесцененные финансовые активы	0	0	0	0
6	Поступление финансовых активов, в том числе:	0	0	0	0
7	финансовые активы, кредитные убытки по которым ожидаются в течение 12 месяцев	2 860	0	0	2 860
8	финансовые активы, кредитные убытки по которым ожидаются в течение всего срока жизни (коллективная оценка)	2 860	0	0	2 860
9	финансовые активы, кредитные убытки по которым ожидаются в течение всего срока жизни (индивидуальная оценка)	0	0	0	0
10	кредитно-обесцененные финансовые активы	0	0	0	0
11	Прекращение признания финансовых активов, в том числе:	0	0	0	0
12	финансовые активы, кредитные убытки по которым ожидаются в течение 12 месяцев	(3 259)	0	0	(3 259)
13	финансовые активы, кредитные убытки по которым ожидаются в течение всего срока жизни (коллективная оценка)	(3 259)	0	0	(3 259)
14	финансовые активы, кредитные убытки по которым ожидаются в течение всего срока жизни (индивидуальная оценка)	0	0	0	0
15	кредитно-обесцененные финансовые активы	0	0	0	0
16	Списание финансовых активов, в том числе:	0	0	0	0
17	финансовые активы, кредитные убытки по которым ожидаются в течение 12 месяцев	0	0	0	0
18	финансовые активы, кредитные убытки по которым ожидаются в течение всего срока жизни (коллективная оценка)	0	0	0	0
19	финансовые активы, кредитные убытки по которым ожидаются в течение всего срока жизни (индивидуальная оценка)	0	0	0	0
20	кредитно-обесцененные финансовые активы	0	0	0	0
21	Изменения в результате модификации, которая не привела к прекращению признания финансового актива, в том числе:	0	0	0	0
22	финансовые активы, кредитные убытки по которым ожидаются в течение 12 месяцев	0	0	0	0
23	финансовые активы, кредитные убытки по которым ожидаются в течение всего срока жизни (коллективная оценка)	0	0	0	0
24	финансовые активы, кредитные убытки по которым ожидаются в течение всего срока жизни (индивидуальная оценка)	0	0	0	0
25	кредитно-обесцененные финансовые активы	0	0	0	0
26	Изменение порядка определения оценочного резерва под ожидаемые кредитные убытки, в том числе:	0	0	0	0
27	финансовые активы, кредитные убытки по которым ожидаются в течение 12 месяцев	0	0	0	0
28	финансовые активы, кредитные убытки по которым ожидаются в течение всего срока жизни (коллективная оценка)	0	0	0	0
29	финансовые активы, кредитные убытки по которым ожидаются в течение всего срока жизни (индивидуальная оценка)	0	0	0	0
30	кредитно-обесцененные финансовые активы	0	0	0	0
31	Прочие изменения, в том числе:	0	0	0	0
32	финансовые активы, кредитные убытки по которым ожидаются в течение 12 месяцев	0	0	0	0
33	финансовые активы, кредитные убытки по которым ожидаются в течение всего срока жизни (коллективная оценка)	0	0	0	0
34	финансовые активы, кредитные убытки по которым ожидаются в течение всего срока жизни (индивидуальная оценка)	0	0	0	0
35	кредитно-обесцененные финансовые активы	0	0	0	0
36	Полная балансовая стоимость по состоянию на конец отчетного периода, в том числе:	0	0	0	0
37	финансовые активы, кредитные убытки по которым ожидаются в течение 12 месяцев	12	0	0	12
38	финансовые активы, кредитные убытки по которым ожидаются в течение всего срока жизни (коллективная оценка)	12	0	0	12
39	финансовые активы, кредитные убытки по которым ожидаются в течение всего срока жизни (индивидуальная оценка)	0	0	0	0
40	кредитно-обесцененные финансовые активы	0	0	0	0

Генеральный директор

В. А. Сухоставцев

Сухоставцев В. А.
10.03.2022

Выверка изменений оценочного резерва под ожидаемые кредитные убытки по денежным средствам

Таблица 5.5-1

Номер строки	Наименование показателя	Денежные средства на расчетных счетах	Денежные средства, переданные в доверительное управление	Прочие денежные средства	Итого
1	2	3	4	5	6
1	Оценочный резерв под ожидаемые кредитные убытки по состоянию на начало отчетного периода, в том числе:				
2	финансовые активы, кредитные убытки по которым ожидаются в течение 12 месяцев	0	0	0	0
3	финансовые активы, кредитные убытки по которым ожидаются в течение всего срока жизни (коллективная оценка)	0	0	0	0
4	финансовые активы, кредитные убытки по которым ожидаются в течение всего срока жизни (индивидуальная оценка)	0	0	0	0
5	кредитно-обесцененные финансовые активы	0	0	0	0
6	Поступление финансовых активов, в том числе:	0	0	0	0
7	финансовые активы, кредитные убытки по которым ожидаются в течение 12 месяцев	9	0	0	9
8	финансовые активы, кредитные убытки по которым ожидаются в течение всего срока жизни (коллективная оценка)	9	0	0	9
9	финансовые активы, кредитные убытки по которым ожидаются в течение всего срока жизни (индивидуальная оценка)	0	0	0	0
10	кредитно-обесцененные финансовые активы	0	0	0	0
11	Прекращение признания финансовых активов, в том числе:	0	0	0	0
12	финансовые активы, кредитные убытки по которым ожидаются в течение 12 месяцев	0	0	0	0
13	финансовые активы, кредитные убытки по которым ожидаются в течение всего срока жизни (коллективная оценка)	0	0	0	0
14	финансовые активы, кредитные убытки по которым ожидаются в течение всего срока жизни (индивидуальная оценка)	0	0	0	0
15	кредитно-обесцененные финансовые активы	0	0	0	0
16	Списание финансовых активов, в том числе:	0	0	0	0
17	финансовые активы, кредитные убытки по которым ожидаются в течение 12 месяцев	0	0	0	0
18	финансовые активы, кредитные убытки по которым ожидаются в течение всего срока жизни (коллективная оценка)	0	0	0	0
19	финансовые активы, кредитные убытки по которым ожидаются в течение всего срока жизни (индивидуальная оценка)	0	0	0	0
20	кредитно-обесцененные финансовые активы	0	0	0	0
21	Изменения в результате модификации, которая не привела к прекращению признания финансового актива, в том числе:	0	0	0	0
22	финансовые активы, кредитные убытки по которым ожидаются в течение 12 месяцев	0	0	0	0
23	финансовые активы, кредитные убытки по которым ожидаются в течение всего срока жизни (коллективная оценка)	0	0	0	0
24	финансовые активы, кредитные убытки по которым ожидаются в течение всего срока жизни (индивидуальная оценка)	0	0	0	0
25	кредитно-обесцененные финансовые активы	0	0	0	0
26	Изменение порядка определения оценочного резерва под ожидаемые кредитные убытки, в том числе:	0	0	0	0
27	финансовые активы, кредитные убытки по которым ожидаются в течение 12 месяцев	0	0	0	0
28	финансовые активы, кредитные убытки по которым ожидаются в течение всего срока жизни (коллективная оценка)	0	0	0	0
29	финансовые активы, кредитные убытки по которым ожидаются в течение всего срока жизни (индивидуальная оценка)	0	0	0	0
30	кредитно-обесцененные финансовые активы	0	0	0	0
31	Прочие изменения, в том числе:	0	0	0	0
32	финансовые активы, кредитные убытки по которым ожидаются в течение 12 месяцев	0	0	0	0
33	финансовые активы, кредитные убытки по которым ожидаются в течение всего срока жизни (коллективная оценка)	0	0	0	0
34	финансовые активы, кредитные убытки по которым ожидаются в течение всего срока жизни (индивидуальная оценка)	0	0	0	0
35	кредитно-обесцененные финансовые активы	0	0	0	0
36	Оценочный резерв под ожидаемые кредитные убытки по состоянию на конец отчетного периода, в том числе:				
37	финансовые активы, кредитные убытки по которым ожидаются в течение 12 месяцев	9	0	0	9
38	финансовые активы, кредитные убытки по которым ожидаются в течение всего срока жизни (коллективная оценка)	9	0	0	9
39	финансовые активы, кредитные убытки по которым ожидаются в течение всего срока жизни (индивидуальная оценка)	0	0	0	0
40	кредитно-обесцененные финансовые активы	0	0	0	0

Генеральный директор

Сухоставцев В.А.
10.03.2022


Выверка изменений оценочного резерва под ожидаемые кредитные убытки по денежным средствам

Таблица 5.5-2

Номер строки	Наименование показателя	Денежные средства на расчетных счетах	Денежные средства, переданные в доверительное управление	Прочие денежные средства	Итого
1	2	3	4	5	6
1	Оценочный резерв под ожидаемые кредитные убытки по состоянию на начало отчетного периода, в том числе:				
2	финансовые активы, кредитные убытки по которым ожидаются в течение 12 месяцев	1	0	0	1
3	финансовые активы, кредитные убытки по которым ожидаются в течение всего срока жизни (коллективная оценка)	1	0	0	1
4	финансовые активы, кредитные убытки по которым ожидаются в течение всего срока жизни (индивидуальная оценка)	0	0	0	0
5	кредитно-обесцененные финансовые активы	0	0	0	0
6	Поступление финансовых активов, в том числе:	0	0	0	0
7	финансовые активы, кредитные убытки по которым ожидаются в течение 12 месяцев	0	0	0	0
8	финансовые активы, кредитные убытки по которым ожидаются в течение всего срока жизни (коллективная оценка)	0	0	0	0
9	финансовые активы, кредитные убытки по которым ожидаются в течение всего срока жизни (индивидуальная оценка)	0	0	0	0
10	кредитно-обесцененные финансовые активы	0	0	0	0
11	Прекращение признания финансовых активов, в том числе:	0	0	0	0
12	финансовые активы, кредитные убытки по которым ожидаются в течение 12 месяцев	(1)	0	0	(1)
13	финансовые активы, кредитные убытки по которым ожидаются в течение всего срока жизни (коллективная оценка)	(1)	0	0	(1)
14	финансовые активы, кредитные убытки по которым ожидаются в течение всего срока жизни (индивидуальная оценка)	0	0	0	0
15	кредитно-обесцененные финансовые активы	0	0	0	0
16	Списание финансовых активов, в том числе:	0	0	0	0
17	финансовые активы, кредитные убытки по которым ожидаются в течение 12 месяцев	0	0	0	0
18	финансовые активы, кредитные убытки по которым ожидаются в течение всего срока жизни (коллективная оценка)	0	0	0	0
19	финансовые активы, кредитные убытки по которым ожидаются в течение всего срока жизни (индивидуальная оценка)	0	0	0	0
20	кредитно-обесцененные финансовые активы	0	0	0	0
21	Изменения в результате модификации, которая не привела к прекращению признания финансового актива, в том числе:	0	0	0	0
22	финансовые активы, кредитные убытки по которым ожидаются в течение 12 месяцев	0	0	0	0
23	финансовые активы, кредитные убытки по которым ожидаются в течение всего срока жизни (коллективная оценка)	0	0	0	0
24	финансовые активы, кредитные убытки по которым ожидаются в течение всего срока жизни (индивидуальная оценка)	0	0	0	0
25	кредитно-обесцененные финансовые активы	0	0	0	0
26	Изменение порядка определения оценочного резерва под ожидаемые кредитные убытки, в том числе:	0	0	0	0
27	финансовые активы, кредитные убытки по которым ожидаются в течение 12 месяцев	0	0	0	0
28	финансовые активы, кредитные убытки по которым ожидаются в течение всего срока жизни (коллективная оценка)	0	0	0	0
29	финансовые активы, кредитные убытки по которым ожидаются в течение всего срока жизни (индивидуальная оценка)	0	0	0	0
30	кредитно-обесцененные финансовые активы	0	0	0	0
31	Прочие изменения, в том числе:	0	0	0	0
32	финансовые активы, кредитные убытки по которым ожидаются в течение 12 месяцев	0	0	0	0
33	финансовые активы, кредитные убытки по которым ожидаются в течение всего срока жизни (коллективная оценка)	0	0	0	0
34	финансовые активы, кредитные убытки по которым ожидаются в течение всего срока жизни (индивидуальная оценка)	0	0	0	0
35	кредитно-обесцененные финансовые активы	0	0	0	0
36	Оценочный резерв под ожидаемые кредитные убытки по состоянию на конец отчетного периода, в том числе:				
37	финансовые активы, кредитные убытки по которым ожидаются в течение 12 месяцев	0	0	0	0
38	финансовые активы, кредитные убытки по которым ожидаются в течение всего срока жизни (коллективная оценка)	0	0	0	0
39	финансовые активы, кредитные убытки по которым ожидаются в течение всего срока жизни (индивидуальная оценка)	0	0	0	0
40	кредитно-обесцененные финансовые активы	0	0	0	0

Генеральный директор

Сухоставцев В.А.
10.03.2022



**Финансовые активы, в обязательном порядке
классифицируемые как оцениваемые по справедливой стоимости
через прибыль или убыток**

Таблица 6.1

Номер строки	Наименование показателя	На 31.12.2021	На 31.12.2020
1	2	3	4
1	Ценные бумаги, удерживаемые для торговли	19 232	16 326
2	Прочие долевыми инструментами, удерживаемые для торговли	0	0
3	Производные финансовые инструменты, от которых ожидается увеличение экономических выгод	0	0
4	Встроенные производные финансовые инструменты, от которых ожидается увеличение экономических выгод	0	0
5	Займы выданные и депозиты в кредитных организациях и банках-нерезидентах, в обязательном порядке классифицируемые как оцениваемые по справедливой стоимости через прибыль или убыток	0	0
6	Итого	19 232	16 326

6.1.1. Состав строки 1 таблицы раскрывается в таблице 6.2 настоящего примечания.

Генеральный директор



В.А. Сухоставцев

Сухоставцев В.А.
10.03.2022

Ценные бумаги, удерживаемые для торговли

Таблица 6.2

Номер строки	Наименование показателя	На 31.12.2021	На 31.12.2020
1	2	3	4
1	Долевые ценные бумаги, удерживаемые для торговли, в том числе:		
2	кредитных организаций и банков-нерезидентов	0	0
3	некредитных финансовых организаций	0	0
4	нефинансовых организаций	0	0
5	Долговые ценные бумаги, удерживаемые для торговли, в том числе:		
6	Правительства Российской Федерации	19 232	16 326
7	субъектов Российской Федерации и органов местного самоуправления	0	10 724
8	иностранных государств	0	0
9	кредитных организаций и банков-нерезидентов	0	0
10	некредитных финансовых организаций	0	5 602
11	нефинансовых организаций	0	0
12	Итого	19 232	0
		19 232	16 326

Генеральный директор



В. А. Суховаццев

Суховаццев В.А.
10.03.2022

**Долевые инструменты,
оцениваемые по справедливой стоимости через прочий
совокупный доход**

Таблица 9.1

Номер строки	Наименование показателя	На 31.12.2021	На 31.12.2020
1	2	3	4
1	Долевые ценные бумаги кредитных организаций и банков-нерезидентов, оцениваемые по справедливой стоимости через прочий совокупный доход	0	0
2	Долевые ценные бумаги некредитных финансовых организаций, оцениваемые по справедливой стоимости через прочий совокупный доход	0	0
3	Долевые ценные бумаги нефинансовых организаций, оцениваемые по справедливой стоимости через прочий совокупный доход	0	8 893
4	Прочие долевые инструменты, оцениваемые по справедливой стоимости через прочий совокупный доход	0	0
5	Итого	0	8 893

Генеральный директор



В. Сухо

Сухоствцев В.А.
10.03.2022

**Выверка изменений резерва переоценки долевых
инструментов, оцениваемых по справедливой стоимости
через прочий совокупный доход**

Таблица 9.3

Номер строки	Наименование показателя	На 31.12.2021	На 31.12.2020
1	2	3	4
1	Резерв переоценки по справедливой стоимости долевых инструментов, оцениваемых по справедливой стоимости через прочий совокупный доход на начало отчетного периода	(1 936)	(1 936)
2	Увеличение справедливой стоимости долевых инструментов, оцениваемых по справедливой стоимости, за отчетный период	0	0
3	Уменьшение справедливой стоимости долевых инструментов, оцениваемых по справедливой стоимости через прочий совокупный доход	0	0
4	Перенос резерва переоценки по справедливой стоимости долевых инструментов, оцениваемых по справедливой стоимости через прочий совокупный доход, в состав нераспределенной прибыли	1 936	0
5	Резерв переоценки по справедливой стоимости долевых инструментов, оцениваемых по справедливой стоимости через прочий совокупный доход на конец отчетного периода	0	(1 936)

Пояснения к таблице

Суммы резерва отражены за вычетом налога на прибыль (-20%)

Генеральный директор



В. Суз

Сухоставцев В.А.
10.03.2022

Средства в кредитных организациях и банках-нерезидентах

Таблица 10.1

Номер строки	Наименование показателя	На 31.12.2021		На 31.12.2020			
		Полная балансовая стоимость 3	Оценочный резерв под ожидаемые кредитные убытки 4	Балансовая стоимость 5	Полная балансовая стоимость 6	Оценочный резерв под ожидаемые кредитные убытки 7	Балансовая стоимость 8
1	Долговые ценные бумаги кредитных организаций и банков-нерезидентов, оцениваемые по амортизированной стоимости	0	0	0	0	0	0
2	Депозиты в кредитных организациях и банках-нерезидентах, оцениваемые по амортизированной стоимости, в том числе:						
3	субординированные депозиты	0	0	0	0	0	0
4	Средства на клиринговых банковских счетах для исполнения обязательств и индивидуального клирингового обеспечения	0	0	0	0	0	0
5	Средства на клиринговых банковских счетах коллективного клирингового обеспечения (гарантийный фонд)	0	0	0	0	0	0
6	Средства клирингового обеспечения (гарантийный фонд), размещенные во вклады в кредитных организациях	0	0	0	0	0	0
7	Средства индивидуального клирингового обеспечения, размещенные во вклады в кредитных организациях	0	0	0	0	0	0
8	Средства в клиринговых организациях, предназначенные для исполнения обязательств, допущенных к клирингу, и индивидуального клирингового обеспечения	0	0	0	0	0	0
9	Средства в клиринговых организациях, предназначенные для коллективного клирингового обеспечения (гарантийный фонд)	0	0	0	0	0	0
10	Сделки обратного репо с кредитными организациями и банками-нерезидентами	0	0	0	0	0	0
11	Расчеты доверителей (комитентов) по брокерским операциям с ценными бумагами и другими финансовыми активами	66	0	66	9	0	9
12	Прочее	0	0	0	0	0	0
13	Итого	66	0	66	9	0	9

В.А. Сухоствавцев



Генеральный директор

Сухоствавцев В.А.
10.03.2022

Выверка изменений полной балансовой стоимости средств
в кредитных организациях и банках-нерезидентах 2020 г.

Таблица 10.2-2

Номер строки	Наименование показателя	3	4	5	6	7	8	9	10	11	12	Прочие средства	Итого	
		Долговые ценные бумаги кредитных организаций и банков-нерезидентов	Депозиты в кредитных организациях и банках-нерезидентах	Средства на клиринговых банковских счетах для исполнения обязательств и индивидуального обеспечения	Средства на клиринговых банковских счетах коллективного клирингового обеспечения (гарантийный фонд)	Средства коллективного клирингового обеспечения (гарантийный фонд), размещенные во вклады в кредитных организациях	Средства индивидуального клирингового обеспечения, размещенные во вклады в кредитных организациях	Средства в клиринговых организациях, предназначенные для исполнения обязательств, допущенных к клирингу, и индивидуального клирингового	Средства в клиринговых организациях, предназначенные для коллективного обеспечения (гарантийный фонд)	Средства в клиринговых организациях, предназначенные для коллективного обеспечения (гарантийный фонд)	Сделки обратного репо с кредитными организациями и банками-нерезидентами	Расчеты доверителей (комитентов) по брокерским операциям с ценными бумагами и другими финансовыми активами	Прочие средства	Итого
1	Полная балансовая стоимость по состоянию на начало отчетного периода, в том числе:													14
2	Финансовые активы, кредитные убытки по которым ожидаются в течение 12 месяцев	0	0	0	0	0	0	0	0	0	89	0	89	
3	Кредитные убытки по которым ожидаются в течение всего срока жизни (коллективная оценка)	0	0	0	0	0	0	0	0	0	89	0	89	
4	Кредитные убытки по которым ожидаются в течение всего срока жизни (индивидуальная оценка)	0	0	0	0	0	0	0	0	0	0	0	0	
5	Кредитно-обесцененные финансовые активы	0	0	0	0	0	0	0	0	0	0	0	0	
6	Поступление финансовых активов, в том числе:													
7	Финансовые активы, кредитные убытки по которым ожидаются в течение 12 месяцев	0	0	0	0	0	0	0	0	0	22 942	0	22 942	
8	Кредитные убытки по которым ожидаются в течение всего срока жизни (коллективная оценка)	0	0	0	0	0	0	0	0	0	22 942	0	22 942	
9	Кредитные убытки по которым ожидаются в течение всего срока жизни (индивидуальная оценка)	0	0	0	0	0	0	0	0	0	0	0	0	
10	Кредитно-обесцененные финансовые активы	0	0	0	0	0	0	0	0	0	0	0	0	
11	Преращение признания финансовых активов, в том числе:													
12	Финансовые активы, кредитные убытки по которым ожидаются в течение 12 месяцев	0	0	0	0	0	0	0	0	0	(23 022)	0	(23 022)	
		0	0	0	0	0	0	0	0	0	(23 022)	0	(23 022)	

28	Финансовые активы, кредитные убытки по которым ожидаются в течение всего срока жизни (коллективная оценка)	0	0	0	0	0	0	0	0	0	0	0	0	0	0	0	0	0	0
29	Финансовые активы, кредитные убытки по которым ожидаются в течение всего срока жизни (индивидуальная оценка)	0	0	0	0	0	0	0	0	0	0	0	0	0	0	0	0	0	0
30	Кредитно-обесцененные	0	0	0	0	0	0	0	0	0	0	0	0	0	0	0	0	0	0
31	Прочие изменения, в том числе:	0	0	0	0	0	0	0	0	0	0	0	0	0	0	0	0	0	0
32	Финансовые активы, кредитные убытки по которым ожидаются в течение 12 месяцев	0	0	0	0	0	0	0	0	0	0	0	0	0	0	0	0	0	0
33	Финансовые активы, кредитные убытки по которым ожидаются в течение всего срока жизни (коллективная оценка)	0	0	0	0	0	0	0	0	0	0	0	0	0	0	0	0	0	0
34	Финансовые активы, кредитные убытки по которым ожидаются в течение всего срока жизни (индивидуальная оценка)	0	0	0	0	0	0	0	0	0	0	0	0	0	0	0	0	0	0
35	Кредитно-обесцененные	0	0	0	0	0	0	0	0	0	0	0	0	0	0	0	0	0	0
36	Полная балансовая стоимость по состоянию на конец отчетного периода, в том числе:	0	0	0	0	0	0	0	0	0	0	0	0	0	0	0	0	0	0
37	Финансовые активы, кредитные убытки по которым ожидаются в течение 12 месяцев	0	0	0	0	0	0	0	0	0	0	0	0	0	0	0	0	0	0
38	Финансовые активы, кредитные убытки по которым ожидаются в течение всего срока жизни (коллективная оценка)	0	0	0	0	0	0	0	0	0	0	0	0	0	0	0	0	0	0
39	Финансовые активы, кредитные убытки по которым ожидаются в течение всего срока жизни (индивидуальная оценка)	0	0	0	0	0	0	0	0	0	0	0	0	0	0	0	0	0	0
40	Кредитно-обесцененные финансовые активы	0	0	0	0	0	0	0	0	0	0	0	0	0	0	0	0	0	0

Генеральный директор
Суховацев В.А.
10.03.2022

В.А.



Займы выданные и прочие размещенные средства

Таблица 11.1

Номер строки	Наименование показателя	На 31.12.2021		На 31.12.2020			
		Полная балансовая стоимость	Оценочный резерв под ожидаемые кредитные убытки	Полная балансовая стоимость	Оценочный резерв под ожидаемые кредитные убытки		
1	2	3	4	5	6	7	8
1	Требования по возврату выданного обеспечения	0	0	0	0	0	0
2	Долговые ценные бумаги некредитных организаций, оцениваемые по амортизированной стоимости	0	0	0	0	0	0
3	Средства в некредитных клиринговых организациях	0	0	0	0	0	0
4	Маржинальные займы, предоставленные физическим лицам, оцениваемые по амортизированной стоимости	0	0	0	0	0	0
5	Маржинальные займы, предоставленные юридическим лицам и индивидуальным предпринимателям, оцениваемые по амортизированной стоимости	0	0	0	0	0	0
6	Прочие выданные займы и размещенные средства, оцениваемые по амортизированной стоимости	2 397	1 175	1 222	0	0	0
7	Сделки обратного репо с некредитными организациями	0	0	0	0	0	0
8	Итого	2 397	1 175	1 222	0	0	0

11.1.1. Информация об оценочной справедливой стоимости займов и прочих размещенных средств раскрывается в примечании 56 настоящего приложения.

Генеральный директор



Сухоставцев В.А.
10.03.2022



33	финансовые активы, кредитные убытки по которым ожидаются в течение всего срока жизни (коллективная оценка)	0	0	0	0	0	0	0	0	0	0	0	0	0
34	финансовые активы, кредитные убытки по которым ожидаются в течение всего срока жизни (индивидуальная оценка)	0	0	0	0	0	0	0	0	0	0	0	0	0
35	кредитно-обесцененные	0	0	0	0	0	0	0	0	0	0	0	0	0
36	Полная балансовая стоимость по состоянию на конец отчетного периода, в том числе:	0	0	0	0	0	0	0	0	0	0	0	0	2 397
37	финансовые активы, кредитные убытки по которым ожидаются в течение 12 месяцев	0	0	0	0	0	0	0	0	0	0	0	0	2 397
38	финансовые активы, кредитные убытки по которым ожидаются в течение всего срока жизни (коллективная оценка)	0	0	0	0	0	0	0	0	0	0	0	0	0
39	финансовые активы, кредитные убытки по которым ожидаются в течение всего срока жизни (индивидуальная оценка)	0	0	0	0	0	0	0	0	0	0	0	0	0
40	кредитно-обесцененные	0	0	0	0	0	0	0	0	0	0	0	0	0


 Сухоставцев В.А.
 10.03.2022



Генеральный директор

Выверка изменений полной балансовой стоимости займов
выданных и прочих размещенных средств 2020 г.

Таблица 11.2-2

Номер строки	Наименование показателя	Требования по возврату выданного обеспечения	Долговые ценные бумаги некредитных организаций	Средства в некредитных клиринговых организациях	Маржинальные займы, предоставленные физическим лицам	Маржинальные займы, предоставленные юридическим лицам и индивидуальным предпринимателям	Прочие выданные займы и размещенные средства	Сделки обратного репо с некредитными организациями	Итого
1	2	3	4	5	6	7	8	9	10
1	Полная балансовая стоимость по состоянию на начало отчетного периода, в том числе:	0							
2	Финансовые активы, кредитные убытки по которым ожидаются в течение 12 месяцев	0							0
3	Финансовые активы, кредитные убытки по которым ожидаются в течение всего срока жизни (коллективная оценка)	0							0
4	Финансовые активы, кредитные убытки по которым ожидаются в течение всего срока жизни (индивидуальная оценка)	0							0
5	Кредитно-обесцененные финансовые активы	0							0
6	Поступление финансовых активов, в том числе:	0							0
7	Финансовые активы, кредитные убытки по которым ожидаются в течение 12 месяцев	0							0
8	Финансовые активы, кредитные убытки по которым ожидаются в течение всего срока жизни (коллективная оценка)	0							0

33	финансовые активы, кредитные убытки по которым ожидаются в течение всего срока жизни (коллективная оценка)	0	0	0	0	0	0	0	0	0	0	0	0	0	0	0
34	финансовые активы, кредитные убытки по которым ожидаются в течение всего срока жизни (индивидуальная оценка)	0	0	0	0	0	0	0	0	0	0	0	0	0	0	0
35	кредитно-обесцененные	0	0	0	0	0	0	0	0	0	0	0	0	0	0	0
36	Полная балансовая стоимость по состоянию на конец отчетного периода, в том числе:	0	0	0	0	0	0	0	0	0	0	0	0	0	0	0
37	финансовые активы, кредитные убытки по которым ожидаются в течение 12 месяцев	0	0	0	0	0	0	0	0	0	0	0	0	0	0	0
38	финансовые активы, кредитные убытки по которым ожидаются в течение всего срока жизни (коллективная оценка)	0	0	0	0	0	0	0	0	0	0	0	0	0	0	0
39	финансовые активы, кредитные убытки по которым ожидаются в течение всего срока жизни (индивидуальная оценка)	0	0	0	0	0	0	0	0	0	0	0	0	0	0	0
40	кредитно-обесцененные	0	0	0	0	0	0	0	0	0	0	0	0	0	0	0



Генеральный директор

В.А. Сухоставцев

Сухоставцев В. А.
10.03.2022

33	финансовые активы, кредитные убытки по которым ожидаются в течение всего срока жизни (коллективная оценка)	0	0	0	0	0	0	0	0	0	0	0	0
34	финансовые активы, кредитные убытки по которым ожидаются в течение всего срока жизни (индивидуальная оценка)	0	0	0	0	0	0	0	0	0	0	0	0
35	кредитно-обесцененные	0	0	0	0	0	0	0	0	0	0	0	0
36	Оценочный резерв под ожидаемые кредитные убытки по состоянию на конец отчетного периода, в том числе:	0	0	0	0	0	0	0	0	0	0	0	0
37	финансовые активы, кредитные убытки по которым ожидаются в течение 12 месяцев	0	0	0	0	0	0	0	0	0	0	0	1 175
38	финансовые активы, кредитные убытки по которым ожидаются в течение всего срока жизни (коллективная оценка)	0	0	0	0	0	0	0	0	0	0	0	1 175
39	финансовые активы, кредитные убытки по которым ожидаются в течение всего срока жизни (индивидуальная оценка)	0	0	0	0	0	0	0	0	0	0	0	0
40	кредитно-обесцененные	0	0	0	0	0	0	0	0	0	0	0	0

Генеральный директор

 Сухоставцев В.А.
 10.03.2022



33	финансовые активы, кредитные убытки по которым ожидаются в течение всего срока жизни (коллективная оценка)	0	0	0	0	0	0	0	0	0	0	0	0	0	0	0	0	0	0
34	финансовые активы, кредитные убытки по которым ожидаются в течение всего срока жизни (индивидуальная оценка)	0	0	0	0	0	0	0	0	0	0	0	0	0	0	0	0	0	0
35	кредитно-обесцененные оценочный резерв под ожидаемые кредитные убытки по состоянию на конец отчетного периода, в том числе:	0	0	0	0	0	0	0	0	0	0	0	0	0	0	0	0	0	0
36	финансовые активы, кредитные убытки по которым ожидаются в течение 12 месяцев	0	0	0	0	0	0	0	0	0	0	0	0	0	0	0	0	0	0
37	финансовые активы, кредитные убытки по которым ожидаются в течение всего срока жизни (коллективная оценка)	0	0	0	0	0	0	0	0	0	0	0	0	0	0	0	0	0	0
38	финансовые активы, кредитные убытки по которым ожидаются в течение всего срока жизни (индивидуальная оценка)	0	0	0	0	0	0	0	0	0	0	0	0	0	0	0	0	0	0
39	кредитно-обесцененные финансовые активы	0	0	0	0	0	0	0	0	0	0	0	0	0	0	0	0	0	0
40	финансовые активы	0	0	0	0	0	0	0	0	0	0	0	0	0	0	0	0	0	0



Генеральный директор
В.А. Сухоствацев
 Сухоствацев В.А.
 10.03.2022

Дебиторская задолженность

Таблица 12.1

Номер строки	Наименование показателя	На 31.12.2021			На 31.12.2020		
		Полная балансовая стоимость 3	Оценочный резерв под ожидаемые кредитные убытки 4	Балансовая стоимость 5	Полная балансовая стоимость 6	Оценочный резерв под ожидаемые кредитные убытки 7	Балансовая стоимость 8
1	Расчеты по начисленным доходам по акциям, долям, паям	0	0	0	0	0	0
2	Дебиторская задолженность клиентов	136	0	136	155	0	155
3	Расчеты с валютными и фондовыми биржами	0	0	0	0	0	0
4	Расчеты по конверсионным операциям, производным финансовым инструментам, операциям с ценными бумагами	0	0	0	0	0	0
5	Дебиторская задолженность по финансовой аренде	0	0	0	0	0	0
6	Прочая дебиторская задолженность	0	0	0	0	0	0
7	Итого	136	0	136	155	0	155


12.1.1. Дебиторская задолженность клиентов представлена задолженностью клиентов по деятельности по управлению паевыми инвестиционными фондами (указать лицензируемый вид деятельности) в сумме 136,27 тысяч рублей (на 2020-12-31 г.: 154,74 тысяч рублей).

12.1.2. Утратил силу с 1 января 2020 г..

12.1.3. Информация об оценочной справедливой стоимости дебиторской задолженности раскрывается в примечании 56 настоящего приложения.

Резерв на сумму дебиторской задолженности не начислен, так как сумма в размере 76,37 погашена 12.01.2022г., оставшаяся сумма будет погашена до 02.06.2022г.

Генеральный директор



Суховатцев В.А.
10.03.2022



**Выверка изменений полной балансовой стоимости
дебиторской задолженности 2021 г.**

Таблица 12.2-1

Номер строки	Наименование показателя	Дебиторская задолженность клиентов	Расчеты с валютными и фондовыми биржами	Расчеты по конверсионным операциям, производным финансовым инструментам, операциям с ценными бумагами	Дебиторская задолженность по финансовой аренде	Прочая дебиторская задолженность	Итого
1	2	3	4	5	6	7	8
1	Полная балансовая стоимость по состоянию на начало отчетного периода, в том числе:	155	0	0	0	0	155
2	финансовые активы, кредитные убытки по которым ожидаются в течение 12 месяцев	0	0	0	0	0	0
3	финансовые активы, кредитные убытки по которым ожидаются в течение всего срока жизни (коллективная оценка)	155	0	0	0	0	155
4	финансовые активы, кредитные убытки по которым ожидаются в течение всего срока жизни (индивидуальная оценка)	0	0	0	0	0	0
5	кредитно-обесцененные финансовые активы	0	0	0	0	0	0
6	Поступление финансовых активов, в том числе:	1 719	27 283	67 638	0	1 818	98 458
7	финансовые активы, кредитные убытки по которым ожидаются в течение 12 месяцев	0	0	0	0	0	0
8	финансовые активы, кредитные убытки по которым ожидаются в течение всего срока жизни (коллективная оценка)	1 719	27 283	67 638	0	1 818	98 458
9	финансовые активы, кредитные убытки по которым ожидаются в течение всего срока жизни (индивидуальная оценка)	0	0	0	0	0	0
10	кредитно-обесцененные финансовые активы	0	0	0	0	0	0
11	Прекращение признания финансовых активов, в том числе:	(1 738)	(27 283)	(67 638)	0	(1 818)	(98 476)
12	финансовые активы, кредитные убытки по которым ожидаются в течение 12 месяцев	0	0	0	0	0	0
13	финансовые активы, кредитные убытки по которым ожидаются в течение всего срока жизни (коллективная оценка)	(1 738)	(27 283)	(67 638)	0	(1 818)	(98 476)
14	финансовые активы, кредитные убытки по которым ожидаются в течение всего срока жизни (индивидуальная оценка)	0	0	0	0	0	0
15	кредитно-обесцененные	0	0	0	0	0	0
16	Списание финансовых активов, в том числе:	0	0	0	0	0	0
17	финансовые активы, кредитные убытки по которым ожидаются в течение 12 месяцев	0	0	0	0	0	0

18	финансовые активы, кредитные убытки по которым ожидаются в течение всего срока жизни (коллективная оценка)	0	0	0	0	0	0
19	финансовые активы, кредитные убытки по которым ожидаются в течение всего срока жизни (индивидуальная оценка)	0	0	0	0	0	0
20	кредитно-обесцененные	0	0	0	0	0	0
21	изменения в результате модификации, которая не привела к прекращению признания финансового актива, в том числе:	0	0	0	0	0	0
22	финансовые активы, кредитные убытки по которым ожидаются в течение 12 месяцев	0	0	0	0	0	0
23	финансовые активы, кредитные убытки по которым ожидаются в течение всего срока жизни (коллективная оценка)	0	0	0	0	0	0
24	финансовые активы, кредитные убытки по которым ожидаются в течение всего срока жизни (индивидуальная оценка)	0	0	0	0	0	0
25	кредитно-обесцененные	0	0	0	0	0	0
26	изменение порядка определения оценочного резерва под ожидаемые кредитные убытки, в том числе:	0	0	0	0	0	0
27	финансовые активы, кредитные убытки по которым ожидаются в течение 12 месяцев	0	0	0	0	0	0
28	финансовые активы, кредитные убытки по которым ожидаются в течение всего срока жизни (коллективная оценка)	0	0	0	0	0	0
29	финансовые активы, кредитные убытки по которым ожидаются в течение всего срока жизни (индивидуальная оценка)	0	0	0	0	0	0
30	кредитно-обесцененные	0	0	0	0	0	0
31	Прочие изменения, в том числе:	0	0	0	0	0	0
32	финансовые активы, кредитные убытки по которым ожидаются в течение 12 месяцев	0	0	0	0	0	0
33	финансовые активы, кредитные убытки по которым ожидаются в течение всего срока жизни (коллективная оценка)	0	0	0	0	0	0
34	финансовые активы, кредитные убытки по которым ожидаются в течение всего срока жизни (индивидуальная оценка)	0	0	0	0	0	0
35	кредитно-обесцененные	0	0	0	0	0	0
36	Полная балансовая стоимость по состоянию на отчетную дату, в том числе:	136	0	0	0	0	0
37	финансовые активы, кредитные убытки по которым ожидаются в течение 12 месяцев	0	0	0	0	0	136

38	финансовые активы, кредитные убытки по которым ожидаются в течение всего срока жизни (коллективная оценка)	136	0	0	0	0	136
39	финансовые активы, кредитные убытки по которым ожидаются в течение всего срока жизни (индивидуальная оценка)	0	0	0	0	0	0
40	кредитно-обесцененные	0	0	0	0	0	0

Генеральный директор

Сухоставцев В.А.
10.03.2022

В.А. Сухоставцев



Выверка изменений полной балансовой стоимости
дебиторской задолженности 2020 г.

Таблица 12.2-2

Номер строки	Наименование показателя	Дебиторская задолженность клиентов	Расчеты с валютными и фондовыми биржами	Расчеты по конверсионным операциям, производным финансовым инструментам, операциям с ценными бумагами	Дебиторская задолженность по финансовой аренде	Прочая дебиторская задолженность	Итого
1	2	3	4	5	6	7	8
1	Полная балансовая стоимость по состоянию на начало отчетного периода, в том числе:	157	0	0	0	0	157
2	финансовые активы, кредитные убытки по которым ожидаются в течение 12 месяцев	0	0	0	0	0	0
3	финансовые активы, кредитные убытки по которым ожидаются в течение всего срока жизни (коллективная оценка)	157	0	0	0	0	157
4	финансовые активы, кредитные убытки по которым ожидаются в течение всего срока жизни (индивидуальная оценка)	0	0	0	0	0	0
5	кредитно-обесцененные финансовые активы	0	0	0	0	0	0
6	Поступление финансовых активов, в том числе:	1 719	22 545	44 507	0	397	69 168
7	финансовые активы, кредитные убытки по которым ожидаются в течение 12 месяцев	0	0	0	0	0	0
8	финансовые активы, кредитные убытки по которым ожидаются в течение всего срока жизни (коллективная оценка)	1 719	22 545	44 507	0	397	69 168
9	финансовые активы, кредитные убытки по которым ожидаются в течение всего срока жизни (индивидуальная оценка)	0	0	0	0	0	0
10	кредитно-обесцененные финансовые активы	0	0	0	0	0	0
11	Прекращение признания финансовых активов, в том числе:	(1 722)	(22 545)	(44 507)	0	(397)	(69 170)
12	финансовые активы, кредитные убытки по которым ожидаются в течение 12 месяцев	0	0	0	0	0	0
13	финансовые активы, кредитные убытки по которым ожидаются в течение всего срока жизни (коллективная оценка)	(1 722)	(22 545)	(44 507)	0	(397)	(69 170)
14	финансовые активы, кредитные убытки по которым ожидаются в течение всего срока жизни (индивидуальная оценка)	0	0	0	0	0	0
15	кредитно-обесцененные	0	0	0	0	0	0
16	Списание финансовых активов, в том числе:	0	0	0	0	0	0
17	финансовые активы, кредитные убытки по которым ожидаются в течение 12 месяцев	0	0	0	0	0	0

18	финансовые активы, кредитные убытки по которым ожидаются в течение всего срока жизни (коллективная оценка)	0	0	0	0	0	0
19	финансовые активы, кредитные убытки по которым ожидаются в течение всего срока жизни (индивидуальная оценка)	0	0	0	0	0	0
20	кредитно-обесцененные	0	0	0	0	0	0
21	изменения в результате модификации, которая не привела к прекращению признания финансового актива, в том числе:	0	0	0	0	0	0
22	финансовые активы, кредитные убытки по которым ожидаются в течение 12 месяцев	0	0	0	0	0	0
23	финансовые активы, кредитные убытки по которым ожидаются в течение всего срока жизни (коллективная оценка)	0	0	0	0	0	0
24	финансовые активы, кредитные убытки по которым ожидаются в течение всего срока жизни (индивидуальная оценка)	0	0	0	0	0	0
25	кредитно-обесцененные	0	0	0	0	0	0
26	изменение порядка определения оценочного резерва под ожидаемые кредитные убытки, в том числе:	0	0	0	0	0	0
27	финансовые активы, кредитные убытки по которым ожидаются в течение 12 месяцев	0	0	0	0	0	0
28	финансовые активы, кредитные убытки по которым ожидаются в течение всего срока жизни (коллективная оценка)	0	0	0	0	0	0
29	финансовые активы, кредитные убытки по которым ожидаются в течение всего срока жизни (индивидуальная оценка)	0	0	0	0	0	0
30	кредитно-обесцененные	0	0	0	0	0	0
31	Прочие изменения, в том числе:	0	0	0	0	0	0
32	финансовые активы, кредитные убытки по которым ожидаются в течение 12 месяцев	0	0	0	0	0	0
33	финансовые активы, кредитные убытки по которым ожидаются в течение всего срока жизни (коллективная оценка)	0	0	0	0	0	0
34	финансовые активы, кредитные убытки по которым ожидаются в течение всего срока жизни (индивидуальная оценка)	0	0	0	0	0	0
35	кредитно-обесцененные	0	0	0	0	0	0
36	Полная балансовая стоимость по состоянию на отчетную дату, в том числе:	155	0	0	0	0	0
37	финансовые активы, кредитные убытки по которым ожидаются в течение 12 месяцев	0	0	0	0	0	155

38	финансовые активы, кредитные убытки по которым ожидаются в течение всего срока жизни (коллективная оценка)	155	0	0	0	0	155
39	финансовые активы, кредитные убытки по которым ожидаются в течение всего срока жизни (индивидуальная оценка)	0	0	0	0	0	0
40	кредитно-обесцененные	0	0	0	0	0	0

Генеральный директор

Сухоставцев В.А.
10.03.2022

В.А. Сухоставцев



Нематериальные активы

Таблица 18.1

Номер строки	Наименование показателя	Программное обеспечение	Лицензии и франшизы	Прочее	Итого
	2	3	4	5	6
1	Стоимость (или оценка) на 31.12.2019	0	0	46	46
2	Накопленная амортизация	0	0	(46)	(46)
3	Балансовая стоимость на 31.12.2019	0	0	0	0
4	Поступление	0	0	0	0
5	Затраты на создание	0	0	0	0
6	Перевод в долгосрочные активы (активы выбывающих групп), классифицированные как предназначенные для продажи	0	0	0	0
7	Выбытие	0	0	0	0
8	Амортизационные отчисления	0	0	0	0
9	Отражение величины обесценения в отчете о финансовых результатах	0	0	0	0
10	Восстановление обесценения в отчете о финансовых результатах	0	0	0	0
11	Переоценка	0	0	0	0
12	Прочее	0	0	0	0
13	Балансовая стоимость на 31.12.2020	0	0	0	0
14	Стоимость (или оценка) на 31.12.2020	0	0	46	46
15	Накопленная амортизация	0	0	(46)	(46)
15.1	Стоимость (или оценка) на 31.12.2020	0	0	46	46
15.2	Накопленная амортизация	0	0	(46)	(46)
16	Балансовая стоимость на 31.12.2020	0	0	0	0
17	Поступление	0	0	0	0
18	Затраты на создание	0	0	0	0
19	Перевод в долгосрочные активы (активы выбывающих групп), классифицированные как предназначенные для продажи	0	0	0	0
20	Выбытие	0	0	0	0
21	Амортизационные отчисления	0	0	0	0
22	Отражение величины обесценения в отчете о финансовых результатах	0	0	46	46
23	Восстановление обесценения в отчете о финансовых результатах	0	0	0	0
24	Переоценка	0	0	0	0
25	Прочее	0	0	0	0
26	Балансовая стоимость на 31.12.2021	0	0	(46)	(46)
27	Стоимость (или оценка) на 31.12.2021	0	0	0	0
28	Накопленная амортизация	0	0	0	0
29	Балансовая стоимость на 31.12.2021	0	0	0	0


18.1.1. В результате проведения теста на обесценение нематериальных активов с неопределенным сроком полезной службы в году был признан убыток в размере тысяч рублей (в году: 0 тысяч рублей). Обесцененный нематериальный актив относится на подразделение (единицы), генерирующие денежные потоки.

18.1.2. Поступления нематериальных активов включают капитализированные затраты по займам в размере тысяч рублей (в году: 0 тысяч рублей). Ставка капитализации составила процентов (в году: 0 процентов).

Генеральный директор



Сухоставцев В.А.
10.03.2022



Основные средства

Таблица 19.1

Номер строки	Наименование показателя	Земля, здания и сооружения	Офисное и компьютерное оборудование	Незавершенное строительство	Транспортные средства	Прочее	Итого
1	2	3	4	5	6	7	8
1	Стоимость (или оценка) на 31 декабря 2019 г.	4 699	300	0	0	0	4 999
2	Накопленная амортизация	(600)	(276)	0	0	0	(876)
3	Балансовая стоимость на 31 декабря 2019 г.	4 098	25	0	0	0	4 123
4	Поступление	0	0	0	0	0	0
5	Затраты на сооружение (создание)	0	0	0	0	0	0
6	Передача	0	0	0	0	0	0
7	Перевод в долгосрочные активы (активы выбывающих групп), классифицированные как предназначенные для продажи	0	0	0	0	0	0
8	Выбытие	0	0	0	0	0	0
9	Амортизационные отчисления	(157)	(25)	0	0	0	(181)
10	Отражение величины обесценения в отчете о финансовых результатах	0	0	0	0	0	0
11	Восстановление обесценения в отчете о финансовых результатах	0	0	0	0	0	0
12	Переоценка	0	0	0	0	0	0
13	Прочее	0	0	0	0	0	0
14	Балансовая стоимость на 31 декабря 2020 г.	3 942	0	0	0	0	3 942
15	Стоимость (или оценка) на 31 декабря 2020 г.	4 699	300	0	0	0	4 999
16	Накопленная амортизация	(757)	(300)	0	0	0	(1 058)
16.1	Стоимость (или оценка) на 31 декабря 2020 г.	4 699	300	0	0	0	4 999
16.2	Накопленная амортизация	(757)	(300)	0	0	0	(1 058)
17	Балансовая стоимость на 31 декабря 2020 г.	3 942	0	0	0	0	3 942
18	Поступление	0	0	0	0	0	0
19	Затраты на сооружение (создание)	0	0	0	0	0	0
20	Передача	0	0	0	0	0	0
21	Перевод в долгосрочные активы (активы выбывающих групп), классифицированные как предназначенные для продажи	0	0	0	0	0	0
22	Выбытие	0	0	0	0	0	0
23	Амортизационные отчисления	0	0	0	0	0	0
24	Отражение величины обесценения в отчете о финансовых результатах	(271)	280	0	0	0	9
25	Восстановление обесценения в отчете о финансовых результатах	0	0	0	0	0	0
26	Переоценка	0	0	0	0	0	0
27	Прочее	588	0	0	0	0	588
28	Балансовая стоимость на 31 декабря 2021 г.	0	(280)	0	0	0	(280)
29	Стоимость (или оценка) на 31 декабря 2021 г.	4 259	0	0	0	0	4 259
30	Накопленная амортизация	5 287	21	0	0	0	5 308
31	Балансовая стоимость на 31 декабря 2021 г.	(1 028)	(21)	0	0	0	(1 049)
31	Балансовая стоимость на 31 декабря 2021 г.	4 259	0	0	0	0	4 259


19.1.1. Снижение стоимости основных средств отражается отдельной строкой и раскрывается в соответствии с МСФО (IAS) 36.

19.1.5. Здания были оценены независимым оценщиком индивидуальным предпринимателем Шейном В.В. 15.12.2021 года. Экспертное заключение выдано Ассоциацией «МСО». Справедливая стоимость была рассчитана с использованием соответствующих методов оценки

Генеральный директор

Сухоставцев В.А.

10.03.2022

Прочие активы

Таблица 20.1

Номер строки	Наименование показателя	На 31.12.2021				На 31.12.2020			
		Полная балансовая стоимость	Резерв под обесценение	Балансовая стоимость	Полная балансовая стоимость	Резерв под обесценение	Балансовая стоимость	Полная балансовая стоимость	
	2	3	4	5	6	7	8		
1	Расчеты по налогам и сборам, кроме налога на прибыль	0	0	0	0	0	0		
2	Расчеты с персоналом	0	0	0	0	0	0		
3	Расчеты по социальному страхованию	0	0	0	0	0	0		
4	Налог на добавленную стоимость, уплаченный	0	0	0	0	0	0		
5	Расчеты с поставщиками и подрядчиками	36	0	36	111	0	111		
6	Запасы	0	0	0	0	0	0		
7	Расчеты с акционерами, участниками	0	0	0	0	0	0		
8	Накопленная величина изменения справедливой стоимости объекта хеджирования (твердое договорное обязательство)	0	0	0	0	0	0		
9	Расчеты с посредниками по обслуживанию выпусков ценных бумаг	0	0	0	0	0	0		
10	Прочее	0	0	0	631	0	631		
11	Итого	36	0	36	741	63	678		

Генеральный директор



Сухоставцев В.А.
10.03.2022



Анализ изменений резерва под обесценение прочих активов
за 2021 г.

Таблица 20.2

Номер строки	Наименование показателя	Виды запасов				Итого	
		Запасные части	Материалы	Инвентарь и принадлежности	Вложения в драгоценные металлы, монеты и природные камни		
		3	4	5	6	7	8
1	Балансовая стоимость на 31.12.2019 в том числе:						
2	стоимость (или оценка)	0	0	0	0	0	0
3	резерв под обесценение	0	0	0	0	0	0
4	Поступление (создание)	0	0	0	0	0	0
5	Увеличение (уменьшение) стоимости в результате оценки	0	0	0	0	0	0
6	Перевод в другие активы и обратно	0	0	0	0	0	0
7	Выбытие	0	0	0	0	0	0
8	Признание в составе расходов	0	0	0	0	0	0
9	Создание резерва под обесценение	0	0	0	0	0	0
10	Восстановление резерва под обесценение	0	0	0	0	0	0
11	Прочее	0	0	0	0	0	0
12	Балансовая стоимость на 31.12.2020 в том числе:						
13	стоимость (или оценка)	0	0	0	0	0	0
14	резерв под обесценение	0	0	0	0	0	0
15	Балансовая стоимость на 31.12.2020 в том числе:						
16	стоимость (или оценка)	0	0	0	0	0	0
17	резерв под обесценение	0	0	0	0	0	0
18	Поступление (создание)	0	0	0	0	0	0
19	Увеличение (уменьшение) стоимости в результате оценки	0	0	0	0	0	0
20	Перевод в другие активы и обратно	0	0	0	0	0	0
21	Выбытие	0	0	0	0	0	0
22	Признание в составе расходов	0	0	0	0	0	0
23	Создание резерва под обесценение	0	0	0	0	0	0
24	Восстановление резерва под обесценение	0	0	0	0	0	0
25	Прочее	0	0	0	0	0	0
26	Балансовая стоимость на 31.12.2021 в том числе:						
27	стоимость (или оценка)	0	0	0	0	0	0
28	резерв под обесценение	0	0	0	0	0	0

Генеральный директор
Сухоставцев В.А.
10.03.2022



Анализ изменений резерва под обесценение прочих активов

Таблица 20.3-1

Номер строки	Наименование показателя	Расчеты с персоналом	Расчеты с поставщиками и подрядчиками	Запасы	Расчеты с посредниками по обслуживанию выпусков ценных бумаг	Прочее	Итого
1	2	3	4	5	6	7	8
1	Резерв под обесценение на 31.12.2020	0	0	0	0	63	63
2	Отчисления в резерв (восстановление резерва) под обесценение	0	0	0	0	(63)	(63)
3	Списание за счет резерва	0	0	0	0	0	0
4	Прочие движения	0	0	0	0	0	0
5	Резерв под обесценение на 31.12.2021	0	0	0	0	0	0

В.А. Сухоствавцев

Генеральный директор

Сухоствавцев В.А.
10.03.2022



Анализ изменений резерва под обесценение прочих активов

Таблица 20.3-2

Номер строки	Наименование показателя	Расчеты с персоналом	Расчеты с поставщиками и подрядчиками	Запасы	Расчеты с посредниками по обслуживанию выпусков ценных бумаг	Прочее	Итого
1	2	3	4	5	6	7	8
1	Резерв под обесценение на 31.12.2019	0	0	0	0	73	73
2	Отчисления в резерв (восстановление резерва) под обесценение	0	0	0	0	(10)	(10)
3	Списание за счет резерва	0	0	0	0	0	0
4	Прочие движения	0	0	0	0	0	0
5	Резерв под обесценение на 31.12.2020	0	0	0	0	63	63

Генеральный директор

Сухоставцев В.А.
10.03.2022



Кредиторская задолженность

Таблица 26.1

Номер строки	Наименование показателя	На 31.12.2021	На 31.12.2020
1	2	3	4
1	Кредиторская задолженность по информационно-технологическим услугам	0	0
2	Кредиторская задолженность по услугам по содержанию и аренде помещений	0	0
3	Кредиторская задолженность перед депозитариями	0	0
4	Кредиторская задолженность перед регистраторами	0	0
5	Кредиторская задолженность по торговым операциям, в том числе:	0	0
6	кредиторская задолженность перед брокерами и дилерами	0	0
7	кредиторская задолженность перед клиентами	0	0
8	Расчеты с посредниками по обслуживанию выпусков ценных бумаг	0	0
9	Расчеты по конверсионным операциям, производным финансовым инструментам и ценным бумагам	0	0
10	Расчеты с организаторами торговли, в том числе:	0	0
11	на фондовом рынке	0	0
12	на валютном рынке	0	0
13	на срочном рынке	0	0
14	на товарном рынке	0	0
15	прочие	0	0
16	Расчеты с операторами товарных поставок	0	0
17	Расчеты с репозитарием	0	0
18	Расчеты с клиринговыми организациями	0	0
19	Прочая кредиторская задолженность	24	3
20	Итого	24	3

26.1.1. Анализ кредиторской задолженности по срокам, оставшимся до погашения (на основе договорных недисконтированных денежных потоков), раскрывается в примечании 52 настоящего приложения.

26.1.2. Оценочная справедливая стоимость кредиторской задолженности и ее сопоставление с балансовой стоимостью раскрываются в примечании 56 настоящего приложения.

Генеральный директор



В. А. Сухоставцев

Сухоставцев В.А.
10.03.2022

Прочие обязательства

Таблица 29.1

Номер строки	Наименование показателя	На 31.12.2021	На 31.12.2020
1	2	3	4
1	Расчеты с акционерами, участниками	0	0
2	Расчеты с персоналом	0	0
3	Расчеты по социальному страхованию	0	0
4	Обязательства перед сотрудниками по неиспользованным отпускам	0	7
5	Налог на добавленную стоимость, полученный	0	33
6	Расчеты по налогам и сборам, кроме налога на прибыль	0	0
7	Авансы (предоплаты) полученные	13	12
8	Накопленная величина изменения справедливой стоимости объекта хеджирования (твердое договорное обязательство)	0	0
10	Прочее	0	0
11	Итого	13	52

Генеральный директор

В.А. Сухоставцев

Сухоставцев В.А.
10.03.2022



- 31.1. Управление капиталом некредитной финансовой организации имеет следующие цели: соблюдение требований к капиталу, установленных законодательством Российской Федерации, обеспечение способности функционировать в качестве непрерывно действующего предприятия.
- 31.2. В течение 2021 года и 2020 года некредитная финансовая организация соблюдала все требования, установленные Банком России к уровню собственных средств (в случае нарушений указать соответствующий факт и последствия данного нарушения).
- 31.3. Минимальный размер собственных средств некредитной финансовой организации, рассчитанный в порядке, установленном Банком России, должен составлять не менее 20000 тысяч рублей.
- 31.4. На 31.12.2021 года величина собственных средств некредитной финансовой организации составляет 26594,90 тысяч рублей (на 31.12.2020 года: 20563,20 тысяч рублей).

Генеральный директор

Суховатцев В.А.
10.03.2022



Информация о доходах за вычетом расходов (расходах за вычетом доходов) от операций с финансовыми инструментами, в обязательном порядке классифицируемыми как оцениваемые по справедливой стоимости через прибыль или убыток, за 2021 г.

Таблица 32.1-1

Номер строки	Наименование показателя	3	4	5	6	7
		Доходы за вычетом расходов (расходы за вычетом доходов) от торговых операций	Доходы за вычетом расходов (расходы за вычетом доходов) от переоценки	Доходы за вычетом расходов (расходы за вычетом доходов), связанные с отнесением на финансовый результат разницы между стоимостью приобретения финансовых инструментов и их справедливой стоимостью при первоначальном признании	Доходы за вычетом расходов (расходы за вычетом доходов), связанные с отнесением на финансовый результат разницы между стоимостью приобретения финансовых инструментов и их справедливой стоимостью после первоначального признания	Итого
1	Финансовые активы, в том числе:					
2	ценные бумаги, удерживаемые для торговли	134	(800)	0	0	(666)
3	прочие долевыe инструменты, удерживаемые для торговли	134	(800)	0	0	(666)
4	производные финансовые инструменты, от которых ожидается увеличение экономических выгод	0	0	0	0	0
5	утратила силу с 1 октября 2017 г. - Указание Банка России от 7 сентября 2017 г. N 4520-У	0	0	0	0	0
6	займы выданные и депозиты в кредитных организациях и банках-нерезидентах, в обязательном порядке классифицируемые как оцениваемые по справедливой стоимости через прибыль или убыток					
7	Финансовые обязательства, в том числе:	0	0	0	0	0
8	производные финансовые инструменты, от которых ожидается уменьшение экономических выгод	0	0	0	0	0
9	обязательства по обратной поставке ценных бумаг по договорам репо	0	0	0	0	0
10	обязательства по возврату заимствованных ценных бумаг	0	0	0	0	0
11	утратила силу с 1 октября 2017 г. - Указание Банка России от 7 сентября 2017 г. N 4520-У	0	0	0	0	0
12	Итого	134	(800)	0	0	(666)



 Генеральный директор
 «Новые Инвестиционные Технологии»
 Общество с ограниченной ответственностью

Сухоставцев В.А.
10.03.2022

Информация о доходах за вычетом расходов (расходах за вычетом доходов) от операций с финансовыми инструментами, в обязательном порядке классифицируемыми как оцениваемые по справедливой стоимости через прибыль или убыток, за 2020 г.

Таблица 32.1-2

Номер строки	Наименование показателя	3	4	5	6	7
		Доходы за вычетом расходов (расходы за вычетом доходов) от торговых операций	Доходы за вычетом расходов (расходы за вычетом доходов) от переоценки	Доходы за вычетом расходов (расходы за вычетом доходов), связанные с отнесением на финансовый результат разницы между стоимостью приобретения финансовых инструментов и их справедливой стоимостью при первоначальном признании	Доходы за вычетом расходов (расходы за вычетом доходов), связанные с отнесением на финансовый результат разницы между стоимостью приобретения финансовых инструментов и их справедливой стоимостью после первоначального признания	Итого
1	2	3	4	5	6	7
1	Финансовые активы, в том числе:					
2	ценные бумаги, удерживаемые для торговли	0	(18)	0	0	(19)
3	прочие долевыe инструменты, удерживаемые для торговли	0	(18)	0	0	(19)
4	производные финансовые инструменты, от которых ожидается увеличение экономических выгод	0	0	0	0	0
5	Утратила силу с 1 октября 2017 г. - Указание Банка России от 7 сентября 2017 г. N 4520-У	0	0	0	0	0
6	займы выданные и депозиты в кредитных организациях и банках-нерезидентах, в обязательном порядке классифицируемые как оцениваемые по справедливой стоимости через прибыль или убыток					
7	Финансовые обязательства, в том числе:					
8	производные финансовые инструменты, от которых ожидается уменьшение экономических выгод	0	0	0	0	0
9	обязательства по обратной поставке ценных бумаг по договорам репо	0	0	0	0	0
10	обязательства по возврату заимствованных ценных бумаг	0	0	0	0	0
11	Утратила силу с 1 октября 2017 г. - Указание Банка России от 7 сентября 2017 г. N 4520-У	0	0	0	0	0
12	Итого	0	(18)	0	0	(19)

Генеральный директор
Сухоставцев В.А.
10.03.2022



Процентные доходы

Таблица 34.1

Номер строки	Наименование показателя	За 2021 г.	За 2020 г.
1	2	3	4
1	По необесцененным финансовым активам, в том числе:		
2	по финансовым активам, в обязательном порядке классифицируемым как оцениваемые по справедливой стоимости через прибыль или убыток	1 137	825
3	по финансовым активам, классифицируемым как оцениваемые по справедливой стоимости через прибыль или убыток по усмотрению некредитной финансовой организации	1 090	825
4	по финансовым активам, оцениваемым по справедливой стоимости через прочий совокупный доход: долговым инструментам	0	0
5	по финансовым активам, оцениваемым по амортизированной стоимости: средствам в кредитных организациях и банках-нерезидентах	0	0
6	по финансовым активам, оцениваемым по амортизированной стоимости: выданным займам и прочим размещенным средствам	0	0
7	по дебиторской задолженности по финансовой аренде	47	0
8	прочее	0	0
9	По кредитно-обесцененным финансовым активам, в том числе:	0	0
10	по финансовым активам, оцениваемым по справедливой стоимости через прочий совокупный доход: долговым инструментам	0	0
11	по финансовым активам, оцениваемым по амортизированной стоимости: средствам в кредитных организациях и банках-нерезидентах	0	0
12	по финансовым активам, оцениваемым по амортизированной стоимости: выданным займам и прочим размещенным средствам	0	0
13	по дебиторской задолженности по финансовой аренде	0	0
14	прочее	0	0
15	Итого	1 137	825

Генеральный директор

В.А. Сухоставцев

Сухоставцев В.А.
10.03.2022



Доходы за вычетом расходов (расходы за вычетом доходов) от операций с долевыми инструментами, оцениваемыми по справедливой стоимости через прочий совокупный доход

Таблица 36.1

Номер строки	Наименование показателя	За 2021 г.	За 2020 г.
1	2	3	4
1	Доходы (расходы), связанные с отнесением на финансовый результат разницы между стоимостью приобретения финансовых активов и их справедливой стоимостью при первоначальном признании	(2 420)	0
2	Доходы (расходы), связанные с отнесением на финансовый результат разницы между стоимостью приобретения финансовых активов и их справедливой стоимостью после первоначального признания	0	0
3	Доходы за вычетом расходов (расходы за вычетом доходов) от торговых операций	289	0
4	Итого	(2 131)	0

Генеральный директор



Сухоставцев В.А.
10.03.2022

Анализ изменений оценочного резерва под ожидаемые кредитные убытки по финансовым активам, оцениваемым по амортизированной стоимости

Таблица 37.1-1

Номер строки	Наименование показателя	Средства в кредитных организациях и банках-нерезидентах	Займы выданные и прочие размещенные средства	Дебиторская задолженность	Итого
1	2	3	4	5	6
1	Оценочный резерв под ожидаемые кредитные убытки на 31.12.2020	0	0	63	63
2	Отчисления в оценочный резерв (восстановление оценочного резерва) под ожидаемые кредитные убытки	9	1 175	(63)	1 121
3	Средства, списанные как безнадежные	0	0	0	0
4	Прочие движения	0	0	0	0
5	Оценочный резерв под ожидаемые кредитные убытки на 31.12.2021	9	1 175	0	1 184

Детальная информация о движении оценочных резервов под ожидаемые кредитные убытки и полной балансовой стоимости средств в кредитных организациях и банках-нерезидентах представлена в примечании 10 настоящего приложения, займов выданных и прочих размещенных средств - в примечании 11 настоящего приложения, Дебиторской задолженности - в примечании 12 настоящего приложения.

Генеральный директор



Сухоставцев В.А.
10.03.2022



Анализ изменений оценочного резерва под ожидаемые кредитные убытки по финансовым активам, оцениваемым по амортизированной стоимости

Таблица 37.1-2

Номер строки	Наименование показателя	Средства в кредитных организациях и банках-непоземлянтах	Займы выданные и прочие размещенные средства	Дебиторская задолженность	Итого
1	2	3	4	5	6
1	Оценочный резерв под ожидаемые кредитные убытки на 31.12.2019	0	0	73	73
2	Отчисления в оценочный резерв (восстановление оценочного резерва) под ожидаемые кредитные убытки	0	0	(10)	(10)
3	Средства, списанные как безнадежные	0	0	0	0
4	Прочие движения	0	0	0	0
5	Оценочный резерв под ожидаемые кредитные убытки на 31.12.2020	0	0	63	63

Детальная информация о движении оценочных резервов под ожидаемые кредитные убытки и полной балансовой стоимости средств в кредитных организациях и банках-нерезидентах представлена в примечании 10 настоящего приложения, займов выданных и прочих размещенных средств - в примечании 11 настоящего приложения, дебиторской задолженности - в примечании 12 настоящего приложения.

Генеральный директор



Сухоставцев В.А.
10.03.2022



Выручка от оказания услуг и комиссионные доходы

Таблица 41.1

Номер строки	Наименование показателя	За 2021 г.	За 2020 г.
1	2	3	4
Раздел I. Выручка и комиссионные доходы от деятельности по организации торгов			
1	Сервисные сборы	0	0
2	Выручка от оказания услуг по листингу	0	0
3	Комиссионные доходы по организации торгов на фондовом рынке	0	0
4	Комиссионные доходы по организации торгов на валютном рынке	0	0
5	Комиссионные доходы по организации торгов на срочном рынке	0	0
6	Комиссионные доходы по организации торгов на товарном рынке	0	0
7	Итого	0	0
Раздел II. Выручка от оказания услуг по ведению реестра владельцев ценных бумаг			
8	Выручка от оказания услуг по ведению реестра владельцев ценных бумаг	0	0
9	Выручка от оказания услуг зарегистрированным лицам	0	0
10	Выручка от приема-передачи системы ведения реестра	0	0
11	Выручка от оказания услуг по участию в общих собраниях акционеров	0	0
12	Выручка от оказания услуг, связанных с корпоративными действиями эмитента	0	0
13	Выручка от оказания услуг по подготовке выпусков ценных бумаг	0	0
14	Выручка от оказания услуг по выплате доходов по ценным бумагам	0	0
15	Итого	0	0
Раздел III. Выручка от клиринговой деятельности, деятельности по оказанию услуг центрального контрагента, репозитарной деятельности			
16	Выручка от оказания услуг клирингового обслуживания на фондовом рынке	0	0
17	Выручка от оказания услуг клирингового обслуживания на валютном рынке	0	0
18	Выручка от оказания услуг клирингового обслуживания на срочном рынке	0	0
19	Выручка от оказания услуг клирингового обслуживания на товарном рынке	0	0
20	Выручка от оказания услуг клирингового обслуживания: сервисные сборы	0	0
21	Выручка от оказания услуг по осуществлению функций центрального контрагента на фондовом рынке	0	0
22	Выручка от оказания услуг по осуществлению функций центрального контрагента на валютном рынке	0	0
23	Выручка от оказания услуг по осуществлению функций центрального контрагента на срочном рынке	0	0
24	Выручка от оказания услуг по осуществлению функций центрального контрагента на товарном рынке	0	0
25	Выручка от оказания услуг по осуществлению функций центрального контрагента: сервисные сборы	0	0
26	Выручка от оказания репозитарных услуг	0	0
27	Итого	0	0
Раздел IV. Выручка от оказания услуг по деятельности депозитария			
28	Выручка от оказания услуг по ведению счетов дело, хранению и учету ценных бумаг	0	0
29	Выручка от оказания услуг по проведению операций по счетам дело	0	0
30	Выручка от оказания услуг расчетного депозитария	0	0
31	Выручка от оказания услуг по ответственному хранению ценных бумаг	0	0
32	Выручка от оказания услуг по учету финансовых инструментов, не квалифицированных в качестве ценных бумаг	0	0
33	Выручка от оказания сопутствующих услуг по депозитарной деятельности	0	0
34	Итого	0	0
Раздел V. Комиссионные доходы от брокерской деятельности			
35	Комиссионные доходы от клиентских операций на фондовом рынке	0	0
36	Комиссионные доходы от клиентских операций на срочном рынке	0	0

37	Комиссионные доходы от клиентских операций на валютном рынке		
38	Комиссионные доходы от клиентских операций на товарном рынке	0	0
39	Комиссионные доходы от прочих клиентских операций	0	0
40	Комиссионные доходы за перечисление денежных средств	0	0
41	Выручка от оказания услуг по размещению ценных бумаг	0	0
42	Итого	0	0
Раздел VI. Выручка по другим видам деятельности			
43	Выручка от оказания услуг специализированного депозитария по учету, контролю и хранению имущества (за исключением услуг по хранению ценных бумаг)	0	0
44	Выручка от оказания услуг по доверительному управлению	1 555	1 719
45	Выручка от оказания услуг бюро кредитных историй	0	0
46	Выручка от оказания услуг кредитного рейтингового агентства	0	0
47	Выручка от оказания услуг страхового брокера	0	0
48	Итого	1 555	1 719
Раздел VII. Прочие доходы по основному виду деятельности			
49	Агентское вознаграждение	0	0
50	Выручка от оказания услуг маркет-мейкера	0	0
51	Выручка от оказания услуг по обеспечению электронного документооборота	0	0
52	Выручка от оказания услуг по предоставлению доступа к программному обеспечению	0	0
53	Выручка от оказания информационных и консультационных услуг	0	0
54	Прочая выручка по основной деятельности за оказание дополнительных услуг	0	0
55	Итого	0	0
56	Всего	1 555	1 719

Генеральный директор



Сухоставцев В.А.
10.03.2022

Расходы на персонал

Таблица 42.1

Номер строки	Наименование показателя	За 2021 г.	За 2020 г.
1	2	3	4
1	Расходы по оплате труда		
2	Налоги и отчисления по заработной плате и прочим выплатам персоналу	1 841	1 553
3	Расходы по пенсионному плану	376	373
4	Расходы по прочим долгосрочным вознаграждениям	0	0
4.1	Расходы по выходным пособиям	(40)	(47)
5	Прочее	0	0
6	Итого	2 177	1 880

42.1.1. Расходы по оплате труда за 2021-12-31 года включают расходы по выплате вознаграждений работникам по итогам года в размере 0 тысяч рублей (за 2020-12-31 года: 0 тысяч рублей), расходы по выплате выходных пособий в размере 0 тысяч рублей (за 2020-12-31 года: 0 тысяч рублей).

42.1.2. Налоги и отчисления по заработной плате и прочим выплатам персоналу за 2021 года включают установленные законодательством Российской Федерации страховые взносы в государственные внебюджетные фонды в размере 375,58 тыс. руб тысяч рублей (за 2020-12-31 года: 372,95 тысяч рублей).

Расходы на персонал включают в себя резерв (уменьшение резерва) на отпускные

Генеральный директор

Сухоставцев В.А.
10.03.2022



Прямые операционные расходы

Таблица 43.1

Номер строки	Наименование показателя	За 2021 г.	За 2020 г.
1	2	3	4
1	Расходы на услуги маркет-мейкеров	0	0
2	Расходы на выплату премий	0	0
3	Почтовые расходы	0	0
4	Расходы на услуги депозитариев и регистраторов	0	0
5	Расходы по комиссии за клиринг	0	0
6	Биржевые сборы	0	0
7		34	23
	Расходы доверительного управляющего за счет собственных средств в отношении инвестиционных фондов		
8		1	42
	Расходы специализированного депозитария за счет собственных средств в отношении инвестиционных фондов		
9	Расходы на услуги трансфер-агентов	0	0
10	Расходы на технические услуги	0	0
11	Прочее	0	0
12	Итого	0	0
		36	65

Генеральный директор



В.А. Сухоставцев

Сухоставцев В.А.
10.03.2022

Общие и административные расходы

Таблица 46.1

Номер строки	Наименование показателя	За 2021 г.	За 2020 г.
1	2	3	4
1	Расходы на информационно-телекоммуникационные услуги		
2	Амортизация основных средств	56	74
3	Амортизация программного обеспечения и прочих нематериальных активов	157	181
4	Расходы по аренде	0	0
5	Расходы по операциям с основными средствами и нематериальными активами	0	0
6	Расходы на профессиональные услуги (охрана, связь и другие)	268	200
7	Расходы по страхованию	215	215
8	Расходы на рекламу и маркетинг	0	0
9	Расходы на юридические и консультационные услуги	0	0
10	Расходы на создание резервов - оценочных начислений	209	174
11	Представительские расходы	0	0
12	Транспортные расходы	0	0
13	Командировочные расходы	0	0
14	Штрафы, пени	0	0
15	Расходы на услуги кредитных организаций и банков-нерезидентов	0	1
16	Расходы по уплате налогов, за исключением налога на прибыль	46	44
17	Прочие административные расходы	49	46
18	Итого	398	433
		1 397	1 368

Генеральный директор



В.А. Сухоставцев

Сухоставцев В.А.
10.03.2022

Прочие доходы

Таблица 47.1

Номер строки	Наименование показателя	За 2021 г.	За 2020 г.
1	2	3	4
1	Доходы от сдачи имущества в аренду, кроме аренды инвестиционного имущества	19	0
2	Доходы от восстановления (уменьшения) сумм резервов под обесценение по прочим активам	0	0
3	Доходы от списания кредиторской задолженности	0	0
4	Доходы от списания прочих обязательств и восстановления резервов - оценочных обязательств	0	0
5	Доходы по операциям с основными средствами и нематериальными активами	0	0
6	Неустойки (штрафы, пени), поступления в возмещение убытков	0	0
7	Доходы от операции с полученными кредитами, привлеченными средствами и выпущенными долговыми ценными бумагами, оцениваемыми по амортизированной стоимости	0	0
8	Прочие доходы	0	0
9	Итого	19	0

Генеральный директор



Сухоставцев В.А.
10.03.2022



Прочие расходы

Таблица 47.2

Номер строки	Наименование показателя	За 2021 г.	За 2020 г.
1	2	3	4
1	Расходы (кроме процентных) по операциям с полученными кредитами, привлеченными средствами и выпущенными долговыми ценными бумагами, оцениваемыми по амортизированной стоимости	0	0
2	Расходы на списание безнадежной дебиторской задолженности	0	0
3	Расходы по созданию резервов под обесценение по прочим активам	0	0
4	Расходы на благотворительность, осуществление спортивных мероприятий, отдыха, мероприятий культурно-просветительского характера	0	0
5	Прочие расходы	5	0
6	Итого	5	0

Генеральный директор



Сухоставцев В.А.
10.03.2022



Расход (доход) по налогу на прибыль, отраженный в составе прибыли (убытка) в разрезе компонентов

Таблица 48.1

Номер строки	Наименование показателя	За 2021 г.	За 2020 г.
1	2	3	4
1	Текущие расходы (доходы) по налогу на прибыль	28	150
2	Налог на прибыль, уплаченный (возмещенный) за предыдущие отчетные периоды	0	0
3	Изменение отложенного налогового обязательства (актива)	(266)	(293)
4	Итого, в том числе:	(238)	(144)
5	расход (доход) по отложенному налогу на прибыль, отраженный в составе прочего совокупного дохода	0	0
6	расходы (доходы) по налогу на прибыль	(238)	(144)
7	утратила силу с 14 октября 2017 г. - Указание Банка России от 7 сентября 2017 г. N 4520-У		

Текущая ставка налога на прибыль, применяемая к большей части прибыли, в 2021 году составляет 20 процентов (в 2020 году: 20 процентов).

Применяется также ставка налога на прибыль с процентного дохода по гос. облигациям в размере 15%

Генеральный директор



В. Су

Сухоставцев В.А.
10.03.2022

**Сопоставление теоретического расхода по налогу на прибыль
с фактическим расходом по налогу на прибыль**

Таблица 48.2

Номер строки	Наименование показателя	За 2021 г.	За 2020 г.
1	2	3	4
1	Прибыль (убыток) до налогообложения	(4 780)	(776)
2	Теоретические расходы (доходы) по налогу на прибыль по соответствующей базовой ставке (20__ год: __%; 20__ год: __%)	(956)	(155)
3	Поправки на доходы или расходы, не принимаемые к налогообложению в соответствии с национальной системой налогового учета:		
4	доходы, не принимаемые к налогообложению	(225)	(41)
5	расходы, не принимаемые к налогообложению	953	103
6	Поправки на доходы или расходы, принимаемые к налогообложению по ставкам налога, отличным от базовой ставки	(9)	(50)
7	Налоги, уплаченные (возмещенные) за предыдущие отчетные периоды	0	0
8	Не отраженные в отчетности изменения в сумме чистого отложенного налогового актива, кроме связанных с непризнанными убытками	0	0
9	Непризнанные налоговые убытки, перенесенные на будущие периоды	0	0
10	Использование ранее не признанных налоговых убытков	0	0
11	Воздействие изменения ставки налога на прибыль	0	0
11.1	Прочее	0	0
12	Расходы (доходы) по налогу на прибыль	(238)	(144)

На 2021-12-31 года существуют непризнанные потенциальные отложенные налоговые активы в отношении неиспользованных налоговых убытков, перенесенных на будущие периоды, в сумме 2975 тысяч рублей (на 2020-12-31 года: 3193 тысяч рублей) и уменьшающие налогооблагаемую базу временные разницы в сумме 0 тысяч рублей (на 2020-12-31 года: 0 тысяч рублей).

Генеральный директор

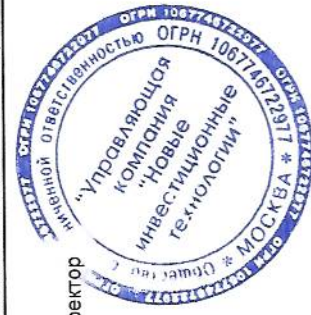


Сухоставцев В.А.
10.03.2022

**Налоговое воздействие временных разниц и отложенного
налогового убытка**

Таблица 48.4-1

Номер строки	Наименование показателя	На 31.12.2021		Отражено в составе прибыли или убытка	Отражено в составе прочего совокупного дохода	Относится к прекращенной деятельности, переоценке и выбытию активов (выбывающих групп), классифицированных как предназначенные для продажи, составляющих прекращенную деятельность	На 01.01.2021
		3	4				
1	2	3	4	5	6	7	
Раздел I. Налоговое воздействие временных разниц, уменьшающих налогооблагаемую базу, и отложенного налогового убытка							
1	Налог на прибыль	0	(484)	0	0	0	(484)
Добавить строку							
2	Прочее	0	0	0	0	0	0
3	Общая сумма отложенного налогового актива	0	(484)	0	0	0	484
4	Отложенный налоговый актив по налоговому убытку, перенесенному на будущие периоды	2 976	266	0	0	0	2 709
5	Отложенный налоговый актив до зачета с отложенными налоговыми обязательствами	2 976	(218)	0	0	0	3 193
Раздел II. Налоговое воздействие временных разниц, увеличивающих налогооблагаемую базу							
6	Прочее	0	0	0	0	0	0
7	Общая сумма отложенного налогового обязательства	0	0	0	0	0	0
8	Чистый отложенный налоговый актив (обязательство)	2 976	(218)	0	0	0	3 193
9	Признанный отложенный налоговый актив (обязательство)	2 976	(218)	0	0	0	3 193



В.С.З.

Генеральный директор
Сухоставцев В.А.
10.03.2022

Налоговое воздействие временных разниц и отложенного
налогового убытка

Таблица 48.4-2

Номер строки	Наименование показателя	На 31.12.2020			Отражено в составе прочего совокупного дохода	Относится к прекращенной деятельности, переоценке и выбытию активов (выбывающих групп), преклассифицированных как предназначенные для продажи, составляющих прекращенную деятельность	На 01.01.2020
		2	3	4			
Раздел I. Налоговое воздействие временных разниц, уменьшающих налогооблагаемую базу, и отложенного налогового убытка							
1	Налог на прибыль		484	0	0	0	484
1	Налог на прибыль		484	0	0	0	484
Добавить строку							
2	Прочее		0	0	0	0	0
3	Общая сумма отложенного налогового актива		484	0	0	0	484
4	Отложенный налоговый актив по налоговому убытку, перенесенному на будущие периоды		2 709	293	0	0	2 416
5	Отложенный налоговый актив до зачета с отложенными налоговыми обязательствами		3 193	293	0	0	2 900
Раздел II. Налоговое воздействие временных разниц, увеличивающих налогооблагаемую базу							
			0	0	0	0	0
Добавить строку							
6	Прочее		0	0	0	0	0
7	Общая сумма отложенного налогового обязательства		0	0	0	0	0
8	Чистый отложенный налоговый актив (обязательство)		3 193	293	0	0	2 900
9	Признанный отложенный налоговый актив (обязательство)		3 193	293	0	0	2 900



Генеральный директор
Сухоствацев В.А.
10.03.2022

Информация о кредитном качестве финансовых активов, оцениваемых по амортизированной стоимости: дебиторской задолженности на 31 декабря 2021 г.

Таблица 52.6-1

Номер строки	Наименование показателя	С задержкой платежа менее 30 дней	С задержкой платежа от 30 до 90 дней	С задержкой платежа от 90 до 180 дней	С задержкой платежа от 180 до 360 дней	С задержкой платежа свыше 360 дней	Итого
1	2	3	4	5	6	7	8
1	Финансовые активы, оценочный резерв под ожидаемые кредитные убытки по которым оценивается в сумме, равной 12-месячным ожидаемым кредитным убыткам, в том числе:						
2	Дебиторская задолженность клиентов	136	0	0	0	0	136
3	расчеты с валютными и фондовыми биржами	0	0	0	0	0	0
4	расчеты по конверсионным операциям, производным финансовым инструментам, операциям с ценными бумагами	0	0	0	0	0	0
5	Дебиторская задолженность по финансовой аренде	0	0	0	0	0	0
6	прочая дебиторская задолженность	0	0	0	0	0	0
7	убытки по которым оценивается в сумме, равной ожидаемым кредитным убыткам за весь срок, не являющиеся кредитно-обесцененными, кредитный риск по которым значительно увеличился с момента первоначального признания, в том числе:	0	0	0	0	0	0
8	Дебиторская задолженность клиентов	0	0	0	0	0	0
9	расчеты с валютными и фондовыми биржами	0	0	0	0	0	0
10	расчеты по конверсионным операциям, производным финансовым инструментам, операциям с ценными бумагами	0	0	0	0	0	0
11	Дебиторская задолженность по финансовой аренде	0	0	0	0	0	0
12	прочая дебиторская задолженность	0	0	0	0	0	0
13	Финансовые активы, оценочный резерв под ожидаемые кредитные убытки по которым оценивается в сумме, равной ожидаемым кредитным убыткам за весь срок, приобретенные или созданные кредитно-обесцененными, в том числе:	0	0	0	0	0	0
14	Дебиторская задолженность клиентов	0	0	0	0	0	0
15	расчеты с валютными и фондовыми биржами	0	0	0	0	0	0
16	расчеты по конверсионным операциям, производным финансовым инструментам, операциям с ценными бумагами	0	0	0	0	0	0
17	Дебиторская задолженность по финансовой аренде	0	0	0	0	0	0
18	прочая дебиторская задолженность	0	0	0	0	0	0
19	убытки по которым оценивается в сумме, равной ожидаемым кредитным убыткам за весь срок, являющиеся кредитно-обесцененными, кроме приобретенных или созданных кредитно-обесцененными, в том числе:	0	0	0	0	0	0
20	Дебиторская задолженность клиентов	0	0	0	0	0	0
21	расчеты с валютными и фондовыми биржами	0	0	0	0	0	0
22	расчеты по конверсионным операциям, производным финансовым инструментам, операциям с ценными бумагами	0	0	0	0	0	0
23	Дебиторская задолженность по финансовой аренде	0	0	0	0	0	0
24	прочая дебиторская задолженность	0	0	0	0	0	0
25	Итого	136	0	0	0	0	136

Суховац В.А.
10.03.2022

Генеральный директор
"Ультратехнологии"
АО "Ультратехнологии"
00777572291 * МОСКВА

Информация о кредитном качестве финансовых активов,
оцениваемых по амортизированной стоимости: дебиторской
задолженности на 31 декабря 2020 г.

Таблица 52.6-2

Номер строки	Наименование показателя	С задержкой платежа менее 30 дней	С задержкой платежа от 30 до 90 дней	С задержкой платежа от 90 до 180 дней	С задержкой платежа от 180 до 360 дней	С задержкой платежа свыше 360 дней	Итого
1	2	3	4	5	6	7	8
1	Финансовые активы, оценочный резерв под ожидаемые кредитные убытки по которым оценивается в сумме, равной 12-месячному ожидаемому кредитным убыткам, в том числе:	155	0	0	0	0	155
2	Дебиторская задолженность клиентов	155	0	0	0	0	155
3	расчеты с валютными и фондовыми биржами	0	0	0	0	0	0
4	расчеты по конверсионным операциям, производным финансовым инструментам, операциям с ценными бумагами	0	0	0	0	0	0
5	дебиторская задолженность по финансовой аренде	0	0	0	0	0	0
6	прочая дебиторская задолженность	0	0	0	0	0	0
7	финансовые активы, оценочный резерв под ожидаемые кредитные убытки по которым оценивается в сумме, равной ожидаемым кредитным убыткам за весь срок, не являющиеся кредитно-обесцененными, кредитный риск по которым значительно увеличился с момента первоначального признания, в том числе:	0	0	0	0	0	0
8	дебиторская задолженность клиентов	0	0	0	0	0	0
9	расчеты с валютными и фондовыми биржами	0	0	0	0	0	0
10	расчеты по конверсионным операциям, производным финансовым инструментам, операциям с ценными бумагами	0	0	0	0	0	0
11	дебиторская задолженность по финансовой аренде	0	0	0	0	0	0
12	прочая дебиторская задолженность	0	0	0	0	0	0
13	финансовые активы, оценочный резерв под ожидаемые кредитные убытки по которым оценивается в сумме, равной ожидаемым кредитным убыткам за весь срок, приобретенные или созданные кредитно-обесцененными, в том числе:	0	0	0	0	0	0
14	дебиторская задолженность клиентов	0	0	0	0	0	0
15	расчеты с валютными и фондовыми биржами	0	0	0	0	0	0
16	расчеты по конверсионным операциям, производным финансовым инструментам, операциям с ценными бумагами	0	0	0	0	0	0
17	дебиторская задолженность по финансовой аренде	0	0	0	0	0	0
18	прочая дебиторская задолженность	0	0	0	0	0	0
19	финансовые активы, оценочный резерв под ожидаемые кредитные убытки по которым оценивается в сумме, равной ожидаемым кредитным убыткам за весь срок, являющиеся кредитно-обесцененными, кроме приобретенных или созданных кредитно-обесцененными, в том числе:	0	0	0	0	0	0
20	дебиторская задолженность клиентов	0	0	0	0	0	0
21	расчеты с валютными и фондовыми биржами	0	0	0	0	0	0
22	расчеты по конверсионным операциям, производным финансовым инструментам, операциям с ценными бумагами	0	0	0	0	0	0
23	дебиторская задолженность по финансовой аренде	0	0	0	0	0	0
24	прочая дебиторская задолженность	155	0	0	0	0	155
25	Итого	155	0	0	0	0	155

Генеральный директор

В.А. Сухоставцев

Сухоставцев В.А.
10.03.2022

Информация о кредитных рейтингах долговых инструментов, оцениваемых по справедливой стоимости через прибыль или убыток, на 31 декабря 2021 г.

Таблица 52.7-1

Номер строки	Наименование показателя	Рейтинг А	Рейтинг В	Рейтинг С	Рейтинг D	Без рейтинга
1	2	3	4	5	6	7
1	Долговые инструменты, в обязательном порядке классифицируемые как оцениваемые по справедливой стоимости, в том числе:	19 232	0	0	0	0
2	долговые ценные бумаги, в обязательном порядке классифицируемые как оцениваемые по справедливой стоимости через прибыль или убыток, в том числе:	19 232	0	0	0	0
3	Правительства Российской Федерации	0	0	0	0	0
4	субъектов Российской Федерации и органов местного самоуправления	0	0	0	0	0
5	иностранного государства	0	0	0	0	0
6	кредитных организаций и банков-нерезидентов	0	0	0	0	0
7	некредитных финансовых организаций	0	0	0	0	0
8	нефинансовых организаций	19 232	0	0	0	0
9	займы выданные и депозиты в кредитных организациях и банках-нерезидентах, в обязательном порядке классифицируемые как оцениваемые по справедливой стоимости через прибыль или убыток, в том числе:	0	0	0	0	0
10	маржинальные займы, предоставленные физическим лицам	0	0	0	0	0
11	маржинальные займы, предоставленные юридическим лицам и индивидуальным	0	0	0	0	0
12	прочие выданные займы	0	0	0	0	0
13	депозиты в кредитных организациях и банках-нерезидентах	0	0	0	0	0
14	Долговые инструменты, классифицируемые как оцениваемые по справедливой стоимости через прибыль или убыток по усмотрению некредитной финансовой организации, в том числе:	0	0	0	0	0
15	долговые ценные бумаги, классифицируемые как оцениваемые по справедливой стоимости через прибыль или убыток по усмотрению некредитной финансовой организации, в том числе:	0	0	0	0	0
16	Правительства Российской Федерации	0	0	0	0	0
17	субъектов Российской Федерации и органов местного самоуправления	0	0	0	0	0
18	иностранного государства	0	0	0	0	0
19	кредитных организаций и банков-нерезидентов	0	0	0	0	0
20	некредитных финансовых организаций	0	0	0	0	0
21	нефинансовых организаций	0	0	0	0	0
22	займы выданные и депозиты в кредитных организациях и банках-нерезидентах, классифицируемые как оцениваемые по справедливой стоимости через прибыль или убыток по усмотрению некредитной финансовой организации, в том числе:	0	0	0	0	0
23	маржинальные займы, предоставленные физическим лицам	0	0	0	0	0
24	маржинальные займы, предоставленные юридическим лицам и индивидуальным	0	0	0	0	0
25	прочие выданные займы	0	0	0	0	0
26	депозиты в кредитных организациях и банках-нерезидентах	0	0	0	0	0
27	Итого	19 232	0	0	0	0

Генеральный директор

В.В.В.



Информация о кредитных рейтингах долговых инструментов, оцениваемых по справедливой стоимости через прибыль или убыток, на 31 декабря 2020 г.

Таблица 52.7-2

Номер строки	Наименование показателя	Рейтинг А	Рейтинг В	Рейтинг С	Рейтинг D	Без рейтинга
1	2	3	4	5	6	7
1	Долговые инструменты, в обязательном порядке классифицируемые как оцениваемые по справедливой стоимости, в том числе:	16 326	0	0	0	0
2	долговые ценные бумаги, в обязательном порядке классифицируемые как оцениваемые по справедливой стоимости через прибыль или убыток, в том числе:	16 326	0	0	0	0
3	Правительства Российской Федерации	10 724	0	0	0	0
4	субъектов Российской Федерации и органов местного самоуправления	0	0	0	0	0
5	иностраных государств	0	0	0	0	0
6	кредитных организаций и банков-нерезидентов	5 602	0	0	0	0
7	некредитных финансовых организаций	0	0	0	0	0
8	нефинансовых организаций	0	0	0	0	0
9	займы выданные и депозиты в кредитных организациях и банках-нерезидентах, в обязательном порядке классифицируемые как оцениваемые по справедливой стоимости через прибыль или убыток, в том числе:	0	0	0	0	0
10	маржинальные займы, предоставленные физическим лицам	0	0	0	0	0
11	маржинальные займы, предоставленные юридическим лицам и индивидуальным	0	0	0	0	0
12	прочие выданные займы	0	0	0	0	0
13	депозиты в кредитных организациях и банках-нерезидентах	0	0	0	0	0
14	Долговые инструменты, классифицируемые как оцениваемые по справедливой стоимости через прибыль или убыток по усмотрению некредитной финансовой организации, в том числе:	0	0	0	0	0
15	долговые ценные бумаги, классифицируемые как оцениваемые по справедливой стоимости через прибыль или убыток по усмотрению некредитной финансовой организации, в том числе:	0	0	0	0	0
16	Правительства Российской Федерации	0	0	0	0	0
17	субъектов Российской Федерации и органов местного самоуправления	0	0	0	0	0
18	иностраных государств	0	0	0	0	0
19	кредитных организаций и банков-нерезидентов	0	0	0	0	0
20	некредитных финансовых организаций	0	0	0	0	0
21	нефинансовых организаций	0	0	0	0	0
22	займы выданные и депозиты в кредитных организациях и банках-нерезидентах, классифицируемые как оцениваемые по справедливой стоимости через прибыль или убыток по усмотрению некредитной финансовой организации, в том числе:	0	0	0	0	0
23	маржинальные займы, предоставленные физическим лицам	0	0	0	0	0
24	маржинальные займы, предоставленные юридическим лицам и индивидуальным	0	0	0	0	0
25	прочие выданные займы	0	0	0	0	0
26	депозиты в кредитных организациях и банках-нерезидентах	0	0	0	0	0
27	Итого	16 326	0	0	0	0

Генеральный директор

Сухоставцев В.А.
10.03.2022

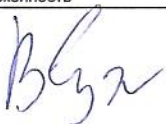


Информация о кредитных рейтингах долговых инструментов,
оценочный резерв под ожидаемые кредитные убытки по которым оценивается в сумме,
равной 12-месячным ожидаемым кредитным убыткам,
на 31 декабря 2021 г.

Таблица 52.8-1

Номер строки	Наименование показателя	Рейтинг А	Рейтинг В	Рейтинг С	Рейтинг D	Без рейтинга
1	2	3	4	5	6	7
1	Денежные средства, в том числе:	3 111	0	0	0	0
2	денежные средства на расчетных счетах	3 111	0	0	0	0
3	денежные средства, переданные в доверительное управление	0	0	0	0	0
4	прочие денежные средства	0	0	0	0	0
5	Финансовые активы, оцениваемые по справедливой стоимости через прочий совокупный доход, в том числе:	0	0	0	0	0
6	долговые ценные бумаги, оцениваемые по справедливой стоимости через прочий совокупный доход, в том числе:	0	0	0	0	0
7	Правительства Российской Федерации	0	0	0	0	0
8	субъектов Российской Федерации и органов местного самоуправления	0	0	0	0	0
9	иностранных государств	0	0	0	0	0
10	кредитных организаций и банков-нерезидентов	0	0	0	0	0
11	некредитных финансовых организаций	0	0	0	0	0
12	нефинансовых организаций	0	0	0	0	0
13	депозиты в кредитных организациях и банках-нерезидентах, оцениваемые по справедливой стоимости через прочий совокупный доход	0	0	0	0	0
14	займы выданные, оцениваемые по справедливой стоимости через прочий совокупный доход, в том числе:	0	0	0	0	0
15	маржинальные займы, предоставленные физическим лицам	0	0	0	0	0
16	маржинальные займы, предоставленные юридическим лицам и индивидуальным	0	0	0	0	0
17	прочие выданные займы	0	0	0	0	0
18	Средства в кредитных организациях и банках-нерезидентах, оцениваемые по амортизированной стоимости, в том числе:	0	0	0	0	66
19	долговые ценные бумаги кредитных организаций и банков-нерезидентов, оцениваемые по амортизированной стоимости	0	0	0	0	0
20	депозиты в кредитных организациях и банках-нерезидентах, оцениваемые по амортизированной стоимости	0	0	0	0	0
21	средства на клиринговых банковских счетах для исполнения обязательств и индивидуального клирингового обеспечения	0	0	0	0	0
22	средства на клиринговых банковских счетах коллективного клирингового обеспечения (гарантийный фонд)	0	0	0	0	0
23	средства коллективного клирингового обеспечения (гарантийный фонд), размещенные во вклады в кредитных организациях	0	0	0	0	0
24	средства индивидуального клирингового обеспечения, размещенные во вклады в кредитных организациях	0	0	0	0	0
25	средства в клиринговых организациях, предназначенные для исполнения обязательств, допущенных к клирингу, и индивидуального клирингового обеспечения	0	0	0	0	0
26	средства в клиринговых организациях, предназначенные для коллективного клирингового обеспечения (гарантийный фонд)	0	0	0	0	0
27	сделки обратного репо с кредитными организациями и банками-нерезидентами	0	0	0	0	0
28	расчеты доверителей (комитентов) по брокерским операциям с ценными бумагами и другими финансовыми активами	0	0	0	0	66
29	прочие размещенные средства в кредитных организациях и банках-нерезидентах	0	0	0	0	0
30	Займы выданные и прочие размещенные средства, оцениваемые по амортизированной стоимости, в том числе:	0	0	0	0	1 222
31	требования по возврату выданного обеспечения	0	0	0	0	0
32	долговые ценные бумаги некредитных организаций, оцениваемые по амортизированной стоимости	0	0	0	0	0
33	средства в некредитных клиринговых организациях	0	0	0	0	0
34	маржинальные займы, предоставленные физическим лицам, оцениваемые по амортизированной стоимости	0	0	0	0	0
35	маржинальные займы, предоставленные юридическим лицам и индивидуальным предпринимателям, оцениваемые по амортизированной стоимости	0	0	0	0	0
36	прочие выданные займы и размещенные средства, оцениваемые по амортизированной стоимости	0	0	0	0	1 222
37	сделки обратного репо с некредитными организациями	0	0	0	0	0
38	Дебиторская задолженность, оцениваемая по амортизированной стоимости, в том числе:	0	0	0	0	136
39	дебиторская задолженность клиентов	0	0	0	0	136
40	расчеты с валютными и фондовыми биржами	0	0	0	0	0
41	расчеты по конверсионным операциям, производным финансовым инструментам, операциям с ценными бумагами	0	0	0	0	0
42	дебиторская задолженность по финансовой аренде	0	0	0	0	0
43	прочая дебиторская задолженность	0	0	0	0	0

Генеральный директор



Суховатцев В.А.
10.03.2022



Информация о кредитных рейтингах долговых инструментов,
оценочный резерв под ожидаемые кредитные убытки по которым оценивается в сумме,
равной 12-месячным ожидаемым кредитным убыткам,
на 31 декабря 2020 г.

Таблица 52.8-2

Номер строки	Наименование показателя	Рейтинг	Рейтинг	Рейтинг	Рейтинг	Без рейтинга
		A 3	B 4	C 5	D 6	7
1	Денежные средства, в том числе:					
2	денежные средства на расчетных счетах	12	0	0	0	0
3	денежные средства, переданные в доверительное управление	0	0	0	0	0
4	прочие денежные средства	0	0	0	0	0
5	Финансовые активы, оцениваемые по справедливой стоимости через прочий совокупный доход, в том числе:	0	0	0	0	8 893
6	долговые ценные бумаги, оцениваемые по справедливой стоимости через прочий совокупный доход, в том числе:	0	0	0	0	8 893
7	Правительства Российской Федерации	0	0	0	0	0
8	субъектов Российской Федерации и органов местного самоуправления	0	0	0	0	0
9	иностранных государств	0	0	0	0	0
10	кредитных организаций и банков-нерезидентов	0	0	0	0	0
11	некредитных финансовых организаций	0	0	0	0	0
12	нефинансовых организаций	0	0	0	0	8 893
13	депозиты в кредитных организациях и банках-нерезидентах, оцениваемые по справедливой стоимости через прочий совокупный доход	0	0	0	0	0
14	займы выданные, оцениваемые по справедливой стоимости через прочий совокупный доход, в том числе:	0	0	0	0	0
15	маржинальные займы, предоставленные физическим лицам	0	0	0	0	0
16	маржинальные займы, предоставленные юридическим лицам и индивидуальным	0	0	0	0	0
17	прочие выданные займы	0	0	0	0	0
18	Средства в кредитных организациях и банках-нерезидентах, оцениваемые по амортизированной стоимости, в том числе:	0	0	0	0	9
19	долговые ценные бумаги кредитных организаций и банков-нерезидентов, оцениваемые по амортизированной стоимости	0	0	0	0	0
20	депозиты в кредитных организациях и банках-нерезидентах, оцениваемые по амортизированной стоимости	0	0	0	0	0
21	средства на клиринговых банковских счетах для исполнения обязательств и индивидуального клирингового обеспечения	0	0	0	0	0
22	средства на клиринговых банковских счетах коллективного клирингового обеспечения (гарантийный фонд)	0	0	0	0	0
23	средства коллективного клирингового обеспечения (гарантийный фонд), размещенные во вклады в кредитных организациях	0	0	0	0	0
24	средства индивидуального клирингового обеспечения, размещенные во вклады в кредитных организациях	0	0	0	0	0
25	средства в клиринговых организациях, предназначенные для исполнения обязательств, допущенных к клирингу, и индивидуального клирингового обеспечения	0	0	0	0	0
26	средства в клиринговых организациях, предназначенные для коллективного клирингового обеспечения (гарантийный фонд)	0	0	0	0	0
27	сделки обратного репо с кредитными организациями и банками-нерезидентами	0	0	0	0	0
28	расчеты доверителей (комитентов) по брокерским операциям с ценными бумагами и другими финансовыми активами	0	0	0	0	9
29	прочие размещенные средства в кредитных организациях и банках-нерезидентах	0	0	0	0	0
30	Займы выданные и прочие размещенные средства, оцениваемые по амортизированной стоимости, в том числе:	0	0	0	0	0
31	требования по возврату выданного обеспечения	0	0	0	0	0
32	долговые ценные бумаги некредитных организаций, оцениваемые по амортизированной стоимости	0	0	0	0	0
33	средства в некредитных клиринговых организациях	0	0	0	0	0
34	маржинальные займы, предоставленные физическим лицам, оцениваемые по амортизированной стоимости	0	0	0	0	0
35	маржинальные займы, предоставленные юридическим лицам и индивидуальным предпринимателям, оцениваемые по амортизированной стоимости	0	0	0	0	0
36	прочие выданные займы и размещенные средства, оцениваемые по амортизированной стоимости	0	0	0	0	0
37	сделки обратного репо с некредитными организациями	0	0	0	0	0
38	Дебиторская задолженность, оцениваемая по амортизированной стоимости, в том числе:	0	0	0	0	155
39	дебиторская задолженность клиентов	0	0	0	0	155
40	расчеты с валютными и фондовыми биржами	0	0	0	0	0
41	расчеты по конверсионным операциям, производным финансовым инструментам, операциям с ценными бумагами	0	0	0	0	0
42	дебиторская задолженность по финансовой аренде	0	0	0	0	0
43	прочая дебиторская задолженность	0	0	0	0	0



Генеральный директор

Сухоставцев В.А.
10.03.2022

Географический анализ финансовых активов и обязательств
некредитной финансовой организации на 31 декабря 2021 г.

Таблица 52.12-1

Номер строки	Наименование показателя	Россия	Страны Организации экономического сотрудничества и развития	Другие страны	Итого
1	2	3	4	5	6
Раздел I. Активы					
1	Денежные средства	3 111	0	0	3 111
2	Финансовые активы, оцениваемые по справедливой стоимости через прибыль или убыток, в том числе:	19 232	0	0	19 232
3	финансовые активы, в обязательном порядке классифицируемые как оцениваемые по справедливой стоимости через прибыль или убыток	19 232	0	0	19 232
4	финансовые активы, классифицируемые как оцениваемые по справедливой стоимости через прибыль или убыток по усмотрению некредитной финансовой организации	0	0	0	0
5	Финансовые активы, оцениваемые по справедливой стоимости через прочий совокупный доход, в том числе:	0	0	0	0
6	долговые инструменты	0	0	0	0
7	долевые инструменты	0	0	0	0
8	Финансовые активы, оцениваемые по амортизированной стоимости, в том числе:	1 425	0	0	1 425
9	средства в кредитных организациях и банках-нерезидентах	66	0	0	66
10	займы выданные и прочие размещенные средства	1 222	0	0	1 222
11	дебиторская задолженность	136	0	0	136
12	Инвестиции в ассоциированные предприятия	0	0	0	0
13	Инвестиции в совместно контролируемые предприятия	0	0	0	0
14	Инвестиции в дочерние предприятия	0	0	0	0
15	Активы (активы выбывающих групп), классифицированные как предназначенные для продажи	0	0	0	0
16	Прочие активы	36	0	0	36
17	Итого активов	23 803	0	0	23 803
Раздел II. Обязательства					
18	Финансовые обязательства, оцениваемые по справедливой стоимости через прибыль или убыток, в том числе:	0	0	0	0
19	финансовые обязательства, в обязательном порядке классифицируемые как оцениваемые по справедливой стоимости через прибыль или убыток	0	0	0	0
20	финансовые обязательства, классифицируемые как оцениваемые по справедливой стоимости через прибыль или убыток по усмотрению некредитной финансовой организации	0	0	0	0
21	Финансовые обязательства, оцениваемые по амортизированной стоимости, в том числе:	24	0	0	24
22	средства клиентов	0	0	0	0
23	кредиты, займы и прочие привлеченные средства	0	0	0	0
24	выпущенные долговые ценные бумаги	0	0	0	0
25	кредиторская задолженность	24	0	0	24
26	Обязательства выбывающих групп, классифицированных как предназначенные для продажи	0	0	0	0
27	Прочие обязательства	13	0	0	13
28	Итого обязательств	37	0	0	37
29	Чистая балансовая позиция	23 766	0	0	23 766

Генеральный директор

В.А. Сухоствцев

Сухоствцев В.А.
10.03.2022



Географический анализ финансовых активов и обязательств
некредитной финансовой организации на 31 декабря 2020 г.

Таблица 52.12-2

Номер строки	Наименование показателя	Россия	Страны Организации экономического сотрудничества и развития	Другие страны	Итого
1	2	3	4	5	6
Раздел I. Активы					
1	Денежные средства	12	0	0	12
2	Финансовые активы, оцениваемые по справедливой стоимости через прибыль или убыток, в том числе:	16 326	0	0	16 326
3	финансовые активы, в обязательном порядке классифицируемые как оцениваемые по справедливой стоимости через прибыль или убыток	16 326	0	0	16 326
4	финансовые активы, классифицируемые как оцениваемые по справедливой стоимости через прибыль или убыток по усмотрению некредитной финансовой организации	0	0	0	0
5	Финансовые активы, оцениваемые по справедливой стоимости через прочий совокупный доход, в том числе:	8 893	0	0	8 893
6	долговые инструменты	0	0	0	0
7	долевые инструменты	8 893	0	0	8 893
8	Финансовые активы, оцениваемые по амортизированной стоимости, в том числе:	164	0	0	164
9	средства в кредитных организациях и банках-нерезидентах	9	0	0	9
10	займы выданные и прочие размещенные средства	0	0	0	0
11	дебиторская задолженность	155	0	0	155
12	Инвестиции в ассоциированные предприятия	0	0	0	0
13	Инвестиции в совместно контролируемые предприятия	0	0	0	0
14	Инвестиции в дочерние предприятия	0	0	0	0
15	Активы (активы выбывающих групп), классифицированные как предназначенные для продажи	0	0	0	0
16	Прочие активы	678	0	0	678
17	Итого активов	26 073	0	0	26 073
Раздел II. Обязательства					
18	Финансовые обязательства, оцениваемые по справедливой стоимости через прибыль или убыток, в том числе:	0	0	0	0
19	финансовые обязательства, в обязательном порядке классифицируемые как оцениваемые по справедливой стоимости через прибыль или убыток	0	0	0	0
20	финансовые обязательства, классифицируемые как оцениваемые по справедливой стоимости через прибыль или убыток по усмотрению некредитной финансовой организации	0	0	0	0
21	Финансовые обязательства, оцениваемые по амортизированной стоимости, в том числе:	3	0	0	3
22	средства клиентов	0	0	0	0
23	кредиты, займы и прочие привлеченные средства	0	0	0	0
24	выпущенные долговые ценные бумаги	0	0	0	0
25	кредиторская задолженность	3	0	0	3
26	Обязательства выбывающих групп, классифицированных как предназначенные для продажи	0	0	0	0
27	Прочие обязательства	52	0	0	52
28	Итого обязательств	55	0	0	55
29	Чистая балансовая позиция	26 018	0	0	26 018

Генеральный директор

Сухоставцев В.А.
10.03.2022



37	расчеты с операторами товарных поставок	0	0	0	0	0	0	0	0	0	0	0	0	0	0	0	0	0	0
38	расчеты с репозитарием	0	0	0	0	0	0	0	0	0	0	0	0	0	0	0	0	0	0
39	расчеты с клиринговыми организациями	0	0	0	0	0	0	0	0	0	0	0	0	0	0	0	0	0	0
40	прочая кредиторская задолженность	24	0	0	0	0	0	0	0	0	0	0	0	0	0	0	0	0	24
41	Обязательства выбывающих групп, классифицированных как предназначенные для продажи	0	0	0	0	0	0	0	0	0	0	0	0	0	0	0	0	0	0
42	Итого обязательств	24	0	0	0	0	0	0	0	0	0	0	0	0	0	0	0	0	24

Генеральный директор

Суховацев В.А.
10.03.2022



37	расчеты с операторами товарных поставок	0	0	0	0	0	0	0	0	0	0	0	0	0
38	расчеты с регистратором	0	0	0	0	0	0	0	0	0	0	0	0	0
39	расчеты с клиринговыми организациями	0	0	0	0	0	0	0	0	0	0	0	0	0
40	прочая кредиторская задолженность	3	0	0	0	0	0	0	0	0	0	0	0	0
41	Обязательства выбывающих групп, классифицированных как предназначенные для продажи	0	0	0	0	0	0	0	0	0	0	0	0	3
42	Итого обязательств	3	0	0	0	0	0	0	0	0	0	0	0	3

Генеральный директор



Сухоиставцев В.А.
10.03.2022



Анализ финансовых активов и финансовых обязательств
в разрезе сроков, оставшихся до погашения, на основе
ожидаемых сроков погашения на 31 декабря 2021 г.

Таблица 52.14-1

Номер строки	Наименование показателя	До 3 месяцев	От 3 месяцев до 1 года	Свыше 1 года	Итого
1	2	3	4	5	6
	Раздел I. Активы				
1	Денежные средства, в том числе:				
2	денежные средства на расчетных счетах	3 111	0	0	3 111
3	денежные средства, переданные в доверительное управление	3 111	0	0	3 111
4	прочие денежные средства	0	0	0	0
5	Долговые инструменты, в обязательном порядке классифицируемые как финансовые активы, оцениваемые по справедливой стоимости через прибыль или убыток, в том числе:	0	0	0	0
6	долговые ценные бумаги, удерживаемые для торговли, в том числе:	0	0	19 232	19 232
7	Правительства Российской Федерации	0	0	19 232	19 232
8	субъектов Российской Федерации и органов местного самоуправления	0	0	0	0
9	иностранных государств	0	0	0	0
10	кредитных организаций и банков-нерезидентов	0	0	0	0
11	некредитных финансовых организаций	0	0	0	0
12	нефинансовых организаций	0	0	0	0
13	займы выданные и депозиты в кредитных организациях и банках-нерезидентах, в обязательном порядке классифицируемые как оцениваемые по справедливой стоимости через прибыль или убыток, в том числе:	0	0	19 232	19 232
14	маржинальные займы, предоставленные физическим лицам	0	0	0	0
15	маржинальные займы, предоставленные юридическим лицам и индивидуальным	0	0	0	0
16	прочие выданные займы	0	0	0	0
17	депозиты в кредитных организациях и банках-нерезидентах	0	0	0	0
18	Долговые инструменты, классифицируемые как финансовые активы, оцениваемые по справедливой стоимости через прибыль или убыток по усмотрению некредитной финансовой организации, в том числе:	0	0	0	0
19	долговые ценные бумаги, классифицируемые как оцениваемые по справедливой стоимости через прибыль или убыток по усмотрению некредитной финансовой организации, в том числе:	0	0	0	0
20	Правительства Российской Федерации	0	0	0	0
21	субъектов Российской Федерации и органов местного самоуправления	0	0	0	0
22	иностранных государств	0	0	0	0
23	кредитных организаций и банков-нерезидентов	0	0	0	0
24	некредитных финансовых организаций	0	0	0	0
25	нефинансовых организаций	0	0	0	0
26	займы выданные и депозиты в кредитных организациях и банках-нерезидентах, в обязательном порядке классифицируемые как оцениваемые по справедливой стоимости через прибыль или убыток, в том числе:	0	0	0	0
27	маржинальные займы, предоставленные физическим лицам	0	0	0	0
28	маржинальные займы, предоставленные юридическим лицам и индивидуальным	0	0	0	0
29	прочие выданные займы	0	0	0	0
30	депозиты в кредитных организациях и банках-нерезидентах	0	0	0	0
31	Долговые инструменты, оцениваемые по справедливой стоимости через прочий совокупный доход, в том числе:	0	0	0	0
32	долговые ценные бумаги, оцениваемые по справедливой стоимости через прочий совокупный доход, в том числе:	0	0	0	0
33	Правительства Российской Федерации	0	0	0	0
34	субъектов Российской Федерации и органов местного самоуправления	0	0	0	0
35	иностранных государств	0	0	0	0
36	кредитных организаций и банков-нерезидентов	0	0	0	0
37	некредитных финансовых организаций	0	0	0	0
38	нефинансовых организаций	0	0	0	0
39	депозиты в кредитных организациях и банках-нерезидентах	0	0	0	0
40	займы выданные, оцениваемые по справедливой стоимости через прочий совокупный доход, в том числе:	0	0	0	0
41	маржинальные займы, предоставленные физическим лицам	0	0	0	0

42	маржинальные займы, предоставленные юридическим лицам и индивидуальным				
43	прочие выданные займы	0	0	0	0
44	Средства в кредитных организациях и банках-нерезидентах, оцениваемые по амортизированной стоимости, в том числе:	0	0	0	0
45	долговые ценные бумаги кредитных организаций и банков-нерезидентов, оцениваемые по амортизированной стоимости	66	0	0	66
46	депозиты в кредитных организациях и банках-нерезидентах, оцениваемые по амортизированной стоимости	0	0	0	0
47	средства на клиринговых банковских счетах для исполнения обязательств и индивидуального клирингового обеспечения	0	0	0	0
48	средства на клиринговых банковских счетах коллективного клирингового обеспечения (гарантийный фонд)	0	0	0	0
49	средства коллективного клирингового обеспечения (гарантийный фонд), размещенные во вклады в кредитных организациях	0	0	0	0
50	средства индивидуального клирингового обеспечения, размещенные во вклады в кредитных организациях	0	0	0	0
51	средства в клиринговых организациях, предназначенные для исполнения обязательств, допущенных к клирингу, и индивидуального клирингового обеспечения	0	0	0	0
52	средства в клиринговых организациях, предназначенные для коллективного клирингового обеспечения (гарантийный фонд)	0	0	0	0
53	сделки обратного репо с кредитными организациями и банками-нерезидентами	0	0	0	0
54	расчеты доверителей (комитентов) по брокерским операциям с ценными бумагами и другими финансовыми активами	0	0	0	0
55	прочие размещенные средства в кредитных организациях и банках-нерезидентах	66	0	0	66
56	Займы выданные и прочие размещенные средства, оцениваемые по амортизированной стоимости, в том числе:	0	0	0	0
57	требования по возврату выданного обеспечения	525	697	0	1 222
58	долговые ценные бумаги некредитных организаций, оцениваемые по амортизированной стоимости	0	0	0	0
59	средства в некредитных клиринговых организациях	0	0	0	0
60	маржинальные займы, предоставленные физическим лицам, оцениваемые по амортизированной стоимости	0	0	0	0
61	маржинальные займы, предоставленные юридическим лицам и индивидуальным предпринимателям, оцениваемые по амортизированной стоимости	0	0	0	0
62	прочие выданные займы и размещенные средства, оцениваемые по амортизированной стоимости	0	0	0	0
63	сделки обратного репо с некредитными организациями	525	697	0	1 222
64	Дебиторская задолженность, оцениваемая по амортизированной стоимости, в том числе:	0	0	0	0
65	дебиторская задолженность клиентов	76	60	0	136
66	расчеты с валютными и фондовыми биржами	76	60	0	136
67	расчеты по конверсионным операциям, производным финансовым инструментам, операциям с ценными бумагами	0	0	0	0
68	дебиторская задолженность по финансовой аренде	0	0	0	0
69	прочая дебиторская задолженность	0	0	0	0
70	Активы (активы выбывающих групп), классифицированные как предназначенные для продажи	0	0	0	0
71	Итого активов	3 778	757	19 232	23 767
Раздел II. Обязательства					
72	Финансовые обязательства в обязательном порядке классифицируемые как оцениваемые по справедливой стоимости через прибыль или убыток, в том числе:				
73	производные финансовые инструменты, по которым ожидается уменьшение экономических выгод	0	0	0	0
74	обязательства по обратной поставке ценных бумаг по договору репо	0	0	0	0
75	обязательства по возврату заимствованных ценных бумаг	0	0	0	0
76	встроенные производные финансовые инструменты, от которых ожидается уменьшение экономических выгод	0	0	0	0
77	Финансовые обязательства, классифицируемые как оцениваемые по справедливой стоимости через прибыль или убыток по усмотрению некредитной финансовой организации, в том числе:				
78	кредит, полученный в порядке расчетов по расчетному счету (овердрафт)	0	0	0	0
79	средства, привлеченные от государственных организаций	0	0	0	0
80	средства, привлеченные от кредитных организаций	0	0	0	0
81	средства, привлеченные от других юридических лиц	0	0	0	0
82	средства, привлеченные от физических лиц	0	0	0	0
83	выпущенные облигации	0	0	0	0
84	выпущенные векселя	0	0	0	0

85	Средства клиентов, оцениваемые по амортизированной стоимости, в том числе:				
86	средства участников клиринга	0	0	0	0
87	средства клиентов по брокерским операциям с ценными бумагами и другими финансовыми активами	0	0	0	0
88	средства клиентов, предназначенные для выплаты доходов по ценным бумагам	0	0	0	0
89	Кредиты, займы и прочие привлеченные средства, оцениваемые по амортизированной стоимости, в том числе:	0	0	0	0
90	кредит, полученный в порядке расчетов по расчетному счету (овердрафт)	0	0	0	0
91	обязательства по аренде	0	0	0	0
92	прочие средства, привлеченные от кредитных организаций	0	0	0	0
93	прочие средства, привлеченные от государственных организаций	0	0	0	0
94	прочие средства, привлеченные от других юридических лиц	0	0	0	0
95	прочие средства, привлеченные от физических лиц	0	0	0	0
96	Выпущенные долговые ценные бумаги, оцениваемые по амортизированной стоимости, в том числе:	0	0	0	0
97	выпущенные облигации	0	0	0	0
98	выпущенные векселя	0	0	0	0
99	Кредиторская задолженность, оцениваемая по амортизированной стоимости, в том числе:	0	0	0	0
100	кредиторская задолженность по информационно-технологическим услугам	24	0	0	24
101	кредиторская задолженность за услуги по содержанию и аренде помещений	0	0	0	0
102	кредиторская задолженность перед депозитариями	0	0	0	0
103	кредиторская задолженность перед регистраторами	0	0	0	0
104	кредиторская задолженность по торговым операциям	0	0	0	0
105	расчеты с посредниками по обслуживанию выпусков ценных бумаг	0	0	0	0
106	расчеты по конверсионным операциям, производным финансовым инструментам и ценным бумагам	0	0	0	0
107	расчеты с организаторами торговли	0	0	0	0
108	расчеты с операторами товарных поставок	0	0	0	0
109	расчеты с репозитарием	0	0	0	0
110	расчеты с клиринговыми организациями	0	0	0	0
111	прочая кредиторская задолженность	0	0	0	0
112	Обязательства выбывающих групп, классифицированных как предназначенные для продажи	24	0	0	24
113	Итого обязательств	0	0	0	0
114	Итого разрыв ликвидности	24	0	0	24
		3 754	757	19 232	23 743

Генеральный директор

В. В. В.

Сухоставцев В.А.
10.03.2022



**Анализ финансовых активов и финансовых обязательств
в разрезе сроков, оставшихся до погашения, на основе
ожидаемых сроков погашения на 31 декабря 2020 г.**

Таблица 52.14-2

Номер строки	Наименование показателя	До 3 месяцев	От 3 месяцев до 1 года	Свыше 1 года	Итого
1	2	3	4	5	6
Раздел I. Активы					
1	Денежные средства, в том числе:				
2	денежные средства на расчетных счетах	12	0	0	12
3	денежные средства, переданные в доверительное управление	12	0	0	12
4	прочие денежные средства	0	0	0	0
5	Долговые инструменты, в обязательном порядке классифицируемые как финансовые активы, оцениваемые по справедливой стоимости через прибыль или убыток, в том числе:	0	16 326	0	16 326
6	долговые ценные бумаги, удерживаемые для торговли, в том числе:	0	16 326	0	16 326
7	Правительства Российской Федерации	0	10 724	0	10 724
8	субъектов Российской Федерации и органов местного самоуправления	0	0	0	0
9	иностранных государств	0	0	0	0
10	кредитных организаций и банков-нерезидентов	0	5 602	0	5 602
11	некредитных финансовых организаций	0	0	0	0
12	нефинансовых организаций	0	0	0	0
13	займы выданные и депозиты в кредитных организациях и банках-нерезидентах, в обязательном порядке классифицируемые как оцениваемые по справедливой стоимости через прибыль или убыток, в том числе:	0	0	0	0
14	маржинальные займы, предоставленные физическим лицам	0	0	0	0
15	маржинальные займы, предоставленные юридическим лицам и индивидуальным	0	0	0	0
16	прочие выданные займы	0	0	0	0
17	депозиты в кредитных организациях и банках-нерезидентах	0	0	0	0
18	Долговые инструменты, классифицируемые как финансовые активы, оцениваемые по справедливой стоимости через прибыль или убыток по усмотрению некредитной финансовой организации, в том числе:	0	0	0	0
19	долговые ценные бумаги, классифицируемые как оцениваемые по справедливой стоимости через прибыль или убыток по усмотрению некредитной финансовой организации, в том числе:	0	0	0	0
20	Правительства Российской Федерации	0	0	0	0
21	субъектов Российской Федерации и органов местного самоуправления	0	0	0	0
22	иностранных государств	0	0	0	0
23	кредитных организаций и банков-нерезидентов	0	0	0	0
24	некредитных финансовых организаций	0	0	0	0
25	нефинансовых организаций	0	0	0	0
26	займы выданные и депозиты в кредитных организациях и банках-нерезидентах, в обязательном порядке классифицируемые как оцениваемые по справедливой стоимости через прибыль или убыток, в том числе:	0	0	0	0
27	маржинальные займы, предоставленные физическим лицам	0	0	0	0
28	маржинальные займы, предоставленные юридическим лицам и индивидуальным	0	0	0	0
29	прочие выданные займы	0	0	0	0
30	депозиты в кредитных организациях и банках-нерезидентах	0	0	0	0
31	Долговые инструменты, оцениваемые по справедливой стоимости через прочий совокупный доход, в том числе:	0	0	0	0
32	долговые ценные бумаги, оцениваемые по справедливой стоимости через прочий совокупный доход, в том числе:	0	0	0	0
33	Правительства Российской Федерации	0	0	0	0
34	субъектов Российской Федерации и органов местного самоуправления	0	0	0	0
35	иностранных государств	0	0	0	0
36	кредитных организаций и банков-нерезидентов	0	0	0	0
37	некредитных финансовых организаций	0	0	0	0
38	нефинансовых организаций	0	0	0	0
39	депозиты в кредитных организациях и банках-нерезидентах	0	0	0	0
40	займы выданные, оцениваемые по справедливой стоимости через прочий совокупный доход, в том числе:	0	0	0	0
41	маржинальные займы, предоставленные физическим лицам	0	0	0	0

42	маржинальные займы, предоставленные юридическим лицам и индивидуальным	0	0	0	0
43	прочие выданные займы	0	0	0	0
44	Средства в кредитных организациях и банках-нерезидентах, оцениваемые по амортизированной стоимости, в том числе:				
45	долговые ценные бумаги кредитных организаций и банков-нерезидентов, оцениваемые по амортизированной стоимости	9	0	0	9
46	депозиты в кредитных организациях и банках-нерезидентах, оцениваемые по амортизированной стоимости	0	0	0	0
47	средства на клиринговых банковских счетах для исполнения обязательств и индивидуального клирингового обеспечения	0	0	0	0
48	средства на клиринговых банковских счетах коллективного клирингового обеспечения (гарантийный фонд)	0	0	0	0
49	средства коллективного клирингового обеспечения (гарантийный фонд), размещенные во вклады в кредитных организациях	0	0	0	0
50	средства индивидуального клирингового обеспечения, размещенные во вклады в кредитных организациях	0	0	0	0
51	средства в клиринговых организациях, предназначенные для исполнения обязательств, допущенных к клирингу, и индивидуального клирингового обеспечения	0	0	0	0
52	средства в клиринговых организациях, предназначенные для коллективного клирингового обеспечения (гарантийный фонд)	0	0	0	0
53	сделки обратного репо с кредитными организациями и банками-нерезидентами	0	0	0	0
54	расчеты доверителей (комитентов) по брокерским операциям с ценными бумагами и другими финансовыми активами	9	0	0	9
55	прочие размещенные средства в кредитных организациях и банках-нерезидентах	0	0	0	0
56	Займы выданные и прочие размещенные средства, оцениваемые по амортизированной стоимости, в том числе:				
57	требования по возврату выданного обеспечения	0	0	0	0
58	долговые ценные бумаги некредитных организаций, оцениваемые по амортизированной стоимости	0	0	0	0
59	средства в некредитных клиринговых организациях	0	0	0	0
60	маржинальные займы, предоставленные физическим лицам, оцениваемые по амортизированной стоимости	0	0	0	0
61	маржинальные займы, предоставленные юридическим лицам и индивидуальным предпринимателям, оцениваемые по амортизированной стоимости	0	0	0	0
62	прочие выданные займы и размещенные средства, оцениваемые по амортизированной стоимости	0	0	0	0
63	сделки обратного репо с некредитными организациями	0	0	0	0
64	Дебиторская задолженность, оцениваемая по амортизированной стоимости, в том числе:				
65	дебиторская задолженность клиентов	155	0	0	155
66	расчеты с валютными и фондовыми биржами	0	0	0	0
67	расчеты по конверсионным операциям, производным финансовым инструментам, операциям с ценными бумагами	0	0	0	0
68	дебиторская задолженность по финансовой аренде	0	0	0	0
69	прочая дебиторская задолженность	0	0	0	0
70	Активы (активы выбывающих групп), классифицированные как предназначенные для продажи	0	0	0	0
71	Итого активов	176	16 326	0	16 502
Раздел II. Обязательства					
72	Финансовые обязательства в обязательном порядке классифицируемые как оцениваемые по справедливой стоимости через прибыль или убыток, в том числе:				
73	производные финансовые инструменты, по которым ожидается уменьшение экономических выгод	0	0	0	0
74	обязательства по обратной поставке ценных бумаг по договору репо	0	0	0	0
75	обязательства по возврату заимствованных ценных бумаг	0	0	0	0
76	встроенные производные финансовые инструменты, от которых ожидается уменьшение экономических выгод	0	0	0	0
77	Финансовые обязательства, классифицируемые как оцениваемые по справедливой стоимости через прибыль или убыток по усмотрению некредитной финансовой организации, в том числе:				
78	кредит, полученный в порядке расчетов по расчетному счету (овердрафт)	0	0	0	0
79	средства, привлеченные от государственных организаций	0	0	0	0
80	средства, привлеченные от кредитных организаций	0	0	0	0
81	средства, привлеченные от других юридических лиц	0	0	0	0
82	средства, привлеченные от физических лиц	0	0	0	0
83	выпущенные облигации	0	0	0	0
84	выпущенные векселя	0	0	0	0

85	Средства клиентов, оцениваемые по амортизированной стоимости, в том числе:				
86	средства участников клиринга	0	0	0	0
87	средства клиентов по брокерским операциям с ценными бумагами и другими финансовыми активами	0	0	0	0
88	средства клиентов, предназначенные для выплаты доходов по ценным бумагам	0	0	0	0
89	Кредиты, займы и прочие привлеченные средства, оцениваемые по амортизированной стоимости, в том числе:				
90	кредит, полученный в порядке расчетов по расчетному счету (овердрафт)	0	0	0	0
91	обязательства по аренде	0	0	0	0
92	прочие средства, привлеченные от кредитных организаций	0	0	0	0
93	прочие средства, привлеченные от государственных организаций	0	0	0	0
94	прочие средства, привлеченные от других юридических лиц	0	0	0	0
95	прочие средства, привлеченные от физических лиц	0	0	0	0
96	Выпущенные долговые ценные бумаги, оцениваемые по амортизированной стоимости, в том числе:				
97	выпущенные облигации	0	0	0	0
98	выпущенные векселя	0	0	0	0
99	Кредиторская задолженность, оцениваемая по амортизированной стоимости, в том числе:				
100	кредиторская задолженность по информационно-технологическим услугам	3	0	0	3
101	кредиторская задолженность за услуги по содержанию и аренде помещений	0	0	0	0
102	кредиторская задолженность перед депозитариями	0	0	0	0
103	кредиторская задолженность перед регистраторами	0	0	0	0
104	кредиторская задолженность по торговым операциям	0	0	0	0
105	расчеты с посредниками по обслуживанию выпусков ценных бумаг	0	0	0	0
106	расчеты по конверсионным операциям, производным финансовым инструментам и ценным бумагам	0	0	0	0
107	расчеты с организаторами торговли	0	0	0	0
108	расчеты с операторами товарных поставок	0	0	0	0
109	расчеты с репозитарием	0	0	0	0
110	расчеты с клиринговыми организациями	0	0	0	0
111	прочая кредиторская задолженность	3	0	0	3
112	Обязательства выбывающих групп, классифицированных как предназначенные для продажи	0	0	0	0
113	Итого обязательств	3	0	0	3
114	Итого разрыв ликвидности	173	16 326	0	16 499

Генеральный директор

В.А. Сухо

Сухоствцев В.А.
10.03.2022



Обзор финансовых активов и обязательств
некредитной финансовой организации в разрезе основных валют
на 31 декабря 2021 г.

Таблица 52.15-1

Номер строки	Наименование показателя	Рубли	Доллары США	Евро	Прочие валюты	Итого	
1	2	3	4	5	6	7	
		Раздел I. Активы					
1	Денежные средства	3 111	0	0	0	3 111	
2	Финансовые активы, оцениваемые по справедливой стоимости через прибыль или убыток, в том числе:						
3	финансовые активы, в обязательном порядке классифицируемые как оцениваемые по справедливой стоимости через прибыль или убыток	19 232	0	0	0	19 232	
4	финансовые активы, классифицируемые как оцениваемые по справедливой стоимости через прибыль или убыток по усмотрению некредитной финансовой организации	19 232	0	0	0	19 232	
5	Финансовые активы, оцениваемые по справедливой стоимости через прочий совокупный доход, в том числе:	0	0	0	0	0	
6	долговые инструменты	0	0	0	0	0	
7	долевые инструменты	0	0	0	0	0	
8	Финансовые активы, оцениваемые по амортизированной стоимости, в том числе:						
9	средства в кредитных организациях и банках-нерезидентах	1 425	0	0	0	1 425	
10	займы выданные и прочие размещенные средства	66	0	0	0	66	
11	дебиторская задолженность	1 222	0	0	0	1 222	
12	Инвестиции в ассоциированные предприятия	136	0	0	0	136	
13	Инвестиции в совместно контролируемые предприятия	0	0	0	0	0	
14	Инвестиции в дочерние предприятия	0	0	0	0	0	
15	Активы (активы выбывающих групп), классифицированные как предназначенные для продажи	0	0	0	0	0	
15.1	Прочие активы	0	0	0	0	0	
16	Итого активов	23 767	0	0	0	23 767	
		Раздел II. Обязательства					
17	Финансовые обязательства, оцениваемые по справедливой стоимости через прибыль или убыток, в том числе:						
18	финансовые обязательства, в обязательном порядке классифицируемые как оцениваемые по справедливой стоимости через прибыль или убыток	0	0	0	0	0	
19	финансовые обязательства, классифицируемые как оцениваемые по справедливой стоимости через прибыль или убыток по усмотрению некредитной финансовой организации	0	0	0	0	0	
20	Финансовые обязательства, оцениваемые по амортизированной стоимости, в том числе:						
21	средства клиентов	24	0	0	0	24	
22	кредиты, займы и прочие привлеченные средства	0	0	0	0	0	
23	выпущенные долговые ценные бумаги	0	0	0	0	0	
24	кредиторская задолженность	24	0	0	0	24	
25	Обязательства выбывающих групп, классифицированных как предназначенные для продажи	0	0	0	0	0	
25.1	Прочие обязательства	0	0	0	0	0	
26	Итого обязательств	24	0	0	0	24	
27	Чистая балансовая позиция	23 743	0	0	0	23 743	

Генеральный директор



Сухоставцев В.А.
10.03.2022



**Обзор финансовых активов и обязательств
некредитной финансовой организации в разрезе основных валют
на 31 декабря 2020 г.**

Таблица 52.15-2

Номер строки	Наименование показателя	Рубли	Доллары США	Евро	Прочие валюты	Итого
1	2	3	4	5	6	7
Раздел I. Активы						
1	Денежные средства	12	0	0	0	12
2	Финансовые активы, оцениваемые по справедливой стоимости через прибыль или убыток, в том числе:					
3	финансовые активы, в обязательном порядке классифицируемые как оцениваемые по справедливой стоимости через прибыль или убыток	16 326	0	0	0	16 326
4	финансовые активы, классифицируемые как оцениваемые по справедливой стоимости через прибыль или убыток по усмотрению некредитной финансовой организации	16 326	0	0	0	16 326
5	Финансовые активы, оцениваемые по справедливой стоимости через прочий совокупный доход, в том числе:					
6	долговые инструменты	8 893	0	0	0	8 893
7	долевые инструменты	0	0	0	0	0
8	Финансовые активы, оцениваемые по амортизированной стоимости, в том числе:	8 893	0	0	0	8 893
9	средства в кредитных организациях и банках-нерезидентах	164	0	0	0	164
10	займы выданные и прочие размещенные средства	9	0	0	0	9
11	дебиторская задолженность	0	0	0	0	0
12	Инвестиции в ассоциированные предприятия	155	0	0	0	155
13	Инвестиции в совместно контролируемые предприятия	0	0	0	0	0
14	Инвестиции в дочерние предприятия	0	0	0	0	0
15	Активы (активы выбывающих групп), классифицированные как предназначенные для продажи	0	0	0	0	0
15.1	Прочие активы	0	0	0	0	0
16	Итого активов	25 395	0	0	0	25 395
Раздел II. Обязательства						
17	Финансовые обязательства, оцениваемые по справедливой стоимости через прибыль или убыток, в том числе:					
18	финансовые обязательства, в обязательном порядке классифицируемые как оцениваемые по справедливой стоимости через прибыль или убыток	0	0	0	0	0
19	финансовые обязательства, классифицируемые как оцениваемые по справедливой стоимости через прибыль или убыток по усмотрению некредитной финансовой организации	0	0	0	0	0
20	Финансовые обязательства, оцениваемые по амортизированной стоимости, в том числе:					
21	средства клиентов	3	0	0	0	3
22	кредиты, займы и прочие привлеченные средства	0	0	0	0	0
23	выпущенные долговые ценные бумаги	0	0	0	0	0
24	кредиторская задолженность	0	0	0	0	0
25	Обязательства выбывающих групп, классифицированных как предназначенные для продажи	3	0	0	0	3
25.1	Прочие обязательства	0	0	0	0	0
26	Итого обязательств	3	0	0	0	3
27	Чистая балансовая позиция	25 392	0	0	0	25 392

Генеральный директор



Сухоставцев В.А.
10.03.2022



Уровни в иерархии справедливой стоимости, к которым относятся многократные оценки справедливой стоимости, на 31 декабря 2021 г.

Таблица 56.1-1

Номер строки	Наименование показателя	Справедливая стоимость по уровням исходных данных			Итого справедливая стоимость
		Рыночные котировки (уровень 1)	Модель оценки, использующая данные наблюдаемых рынков (уровень 2)	Модель оценки, использующая значительный объем ненаблюдаемых данных (уровень 3)	
1	2	3	4	5	6
1	Активы, оцениваемые по справедливой стоимости, в том числе:				
2	финансовые активы, в том числе:	19 232	0	0	19 232
3	финансовые активы, в обязательном порядке классифицируемые как оцениваемые по справедливой стоимости через прибыль или убыток, ценные бумаги, удерживаемые для торговли, в том числе:	19 232	0	0	19 232
4	долевые ценные бумаги кредитных организаций и банков-нерезидентов	0	0	0	0
5	долевые ценные бумаги некредитных финансовых организаций	0	0	0	0
6	долевые ценные бумаги нефинансовых организаций	0	0	0	0
7	долговые ценные бумаги Правительства Российской Федерации	0	0	0	0
8	долговые ценные бумаги субъектов Российской Федерации и органов местного самоуправления	0	0	0	0
9	долговые ценные бумаги иностранных государств	0	0	0	0
10	долговые ценные бумаги кредитных организаций и банков-нерезидентов	0	0	0	0
11	долговые ценные бумаги некредитных финансовых организаций	0	0	0	0
12	долговые ценные бумаги нефинансовых организаций	19 232	0	0	19 232
13	прочие долевые инструменты, удерживаемые для торговли	0	0	0	0
14	производные финансовые инструменты, от которых ожидается увеличение экономических выгод, в том числе:	0	0	0	0
15	производные финансовые инструменты, базисным (базовым) активом которых является иностранная валюта, в том числе:	0	0	0	0
16	фьючерсы	0	0	0	0
17	форварды	0	0	0	0
18	опционы	0	0	0	0
19	свопы	0	0	0	0
20	прочие производные финансовые инструменты	0	0	0	0
21	производные финансовые инструменты, базисным (базовым) активом которых являются процентные ставки, в том числе:	0	0	0	0
22	фьючерсы	0	0	0	0
23	форварды	0	0	0	0
24	опционы	0	0	0	0
25	свопы	0	0	0	0
26	прочие производные финансовые инструменты	0	0	0	0
27	производные финансовые инструменты, базисным (базовым) активом которых являются ценные бумаги, в том числе:	0	0	0	0
28	фьючерсы	0	0	0	0
29	форварды	0	0	0	0
30	опционы	0	0	0	0
31	свопы	0	0	0	0
32	прочие производные финансовые инструменты	0	0	0	0
33	производные финансовые инструменты, базисным (базовым) активом которых являются драгоценные металлы, в том числе:	0	0	0	0
34	фьючерсы	0	0	0	0
35	форварды	0	0	0	0
36	опционы	0	0	0	0
37	свопы	0	0	0	0
38	прочие производные финансовые инструменты	0	0	0	0
39	производные финансовые инструменты, базисным (базовым) активом которых являются другие активы, в том числе:	0	0	0	0
40	фьючерсы	0	0	0	0
41	форварды	0	0	0	0
42	опционы	0	0	0	0
43	свопы	0	0	0	0
44	прочие производные финансовые инструменты	0	0	0	0
45		0	0	0	0

46	встроенные производные финансовые инструменты, от которых ожидается увеличение экономических выгод	0	0	0	0
47	займы выданные и депозиты в кредитных организациях и банках-нерезидентах, в обязательном порядке классифицируемые как оцениваемые по справедливой стоимости через прибыль или убыток, в том числе:	0	0	0	0
48	маржинальные займы, предоставленные физическим лицам	0	0	0	0
49	маржинальные займы, предоставленные юридическим лицам и индивидуальным предпринимателям	0	0	0	0
50	прочие выданные займы	0	0	0	0
51	депозиты в кредитных организациях и банках-нерезидентах	0	0	0	0
52	финансовые активы, классифицируемые как оцениваемые по справедливой стоимости через прибыль или убыток по усмотрению некредитной финансовой организации, в том числе:	0	0	0	0
53	долговые ценные бумаги, классифицируемые как оцениваемые по справедливой стоимости через прибыль или убыток по усмотрению некредитной финансовой организации, в том числе:	0	0	0	0
54	долговые ценные бумаги Правительства Российской Федерации	0	0	0	0
55	долговые ценные бумаги субъектов Российской Федерации и органов местного	0	0	0	0
56	долговые ценные бумаги иностранных государств	0	0	0	0
57	долговые ценные бумаги кредитных организаций и банков-нерезидентов	0	0	0	0
58	долговые ценные бумаги некредитных финансовых организаций	0	0	0	0
59	долговые ценные бумаги нефинансовых организаций	0	0	0	0
60	займы выданные и депозиты в кредитных организациях и банках-нерезидентах, классифицируемые как оцениваемые по справедливой стоимости через прибыль или убыток по усмотрению некредитной финансовой организации, в том числе:	0	0	0	0
61	маржинальные займы, предоставленные физическим лицам	0	0	0	0
62	маржинальные займы, предоставленные юридическим лицам и индивидуальным предпринимателям	0	0	0	0
63	прочие выданные займы	0	0	0	0
64	депозиты в кредитных организациях и банках-нерезидентах	0	0	0	0
65	финансовые активы, оцениваемые по справедливой стоимости через прочий совокупный доход, в том числе:	0	0	0	0
66	долговые инструменты, оцениваемые по справедливой стоимости через прочий совокупный доход, в том числе:	0	0	0	0
67	долговые ценные бумаги Правительства Российской Федерации	0	0	0	0
68	долговые ценные бумаги субъектов Российской Федерации и органов местного	0	0	0	0
69	долговые ценные бумаги иностранных государств	0	0	0	0
70	долговые ценные бумаги кредитных организаций и банков-нерезидентов	0	0	0	0
71	долговые ценные бумаги некредитных финансовых организаций	0	0	0	0
72	долговые ценные бумаги нефинансовых организаций	0	0	0	0
73	депозиты в кредитных организациях и банках-нерезидентах	0	0	0	0
74	маржинальные займы, предоставленные физическим лицам	0	0	0	0
75	маржинальные займы, предоставленные юридическим лицам и индивидуальным предпринимателям	0	0	0	0
76	прочие выданные займы	0	0	0	0
77	долевые инструменты, оцениваемые по справедливой стоимости через прочий совокупный доход, в том числе:	0	0	0	0
78	долевые ценные бумаги кредитных организаций и банков-нерезидентов	0	0	0	0
79	долевые ценные бумаги некредитных финансовых организаций	0	0	0	0
80	долевые ценные бумаги нефинансовых организаций	0	0	0	0
81	прочие долевые инструменты, оцениваемые по справедливой стоимости через прочий совокупный доход	0	0	0	0
82	инвестиции в дочерние предприятия	0	0	0	0
83	инвестиции в ассоциированные предприятия	0	0	0	0
84	инвестиции в совместно контролируемые предприятия	0	0	0	0

85	нефинансовые активы, в том числе:	0	0	0	0
86	основные средства (здания)	0	0	0	0
87	инвестиционное имущество	0	0	0	0
88	прочие активы, в том числе:	0	0	0	0
89	изменение справедливой стоимости объекта хеджирования	0	0	0	0
90	Обязательства, оцениваемые по справедливой стоимости, в том числе:	0	0	0	0
91	финансовые обязательства, в том числе:	0	0	0	0
92	финансовые обязательства, в обязательном порядке классифицируемые как оцениваемые по справедливой стоимости через прибыль или убыток, производные финансовые инструменты, по которым ожидается уменьшение экономических выгод, в том числе:	0	0	0	0
93	производные финансовые инструменты, базисным (базовым) активом которых является иностранная валюта, в том числе:	0	0	0	0
94	фьючерсы	0	0	0	0
95	форварды	0	0	0	0
96	опционы	0	0	0	0
97	свопы	0	0	0	0
98	прочие производные финансовые инструменты	0	0	0	0
99	производные финансовые инструменты, базисным (базовым) активом которых являются процентные ставки, в том числе:	0	0	0	0
100	фьючерсы	0	0	0	0
101	форварды	0	0	0	0
102	опционы	0	0	0	0
103	свопы	0	0	0	0
104	прочие производные финансовые инструменты	0	0	0	0
105	производные финансовые инструменты, базисным (базовым) активом которых являются ценные бумаги, в том числе:	0	0	0	0
106	фьючерсы	0	0	0	0
107	форварды	0	0	0	0
108	опционы	0	0	0	0
109	свопы	0	0	0	0
110	прочие производные финансовые инструменты	0	0	0	0
111	производные финансовые инструменты, базисным (базовым) активом которых являются драгоценные металлы, в том числе:	0	0	0	0
112	фьючерсы	0	0	0	0
113	форварды	0	0	0	0
114	опционы	0	0	0	0
115	свопы	0	0	0	0
116	прочие производные финансовые инструменты	0	0	0	0
117	производные финансовые инструменты, базисным (базовым) активом которых являются другие активы, в том числе:	0	0	0	0
118	фьючерсы	0	0	0	0
119	форварды	0	0	0	0
120	опционы	0	0	0	0
121	свопы	0	0	0	0
122	прочие производные финансовые инструменты	0	0	0	0
123	обязательства по обратной поставке ценных бумаг по договору репо	0	0	0	0
124	обязательства по возврату заимствованных ценных бумаг	0	0	0	0
125	встроенные производные финансовые инструменты, от которых ожидается уменьшение экономических выгод	0	0	0	0
126	финансовые обязательства, классифицируемые как оцениваемые по справедливой стоимости через прибыль или убыток по усмотрению некредитной финансовой организации, в том числе:	0	0	0	0
127	кредит, полученный в порядке расчетов по расчетному счету (овердрафт)	0	0	0	0
128	средства, привлеченные от государственных организаций	0	0	0	0
129	средства, привлеченные от кредитных организаций	0	0	0	0
130	средства, привлеченные от других юридических лиц	0	0	0	0
131	средства, привлеченные от физических лиц	0	0	0	0
132	выпущенные облигации	0	0	0	0
133	выпущенные векселя	0	0	0	0
134	нефинансовые обязательства	0	0	0	0



Сухоставцев В.А.
10.03.2022

Уровни в иерархии справедливой стоимости, к которым относятся многократные оценки справедливой стоимости, на 31 декабря 2020 г.

Таблица 56.1-2

Номер строки	Наименование показателя	Справедливая стоимость по уровням исходных данных			Итого справедливая стоимость
		Рыночные котировки (уровень 1)	Модель оценки, использующая данные наблюдаемых рынков (уровень 2)	Модель оценки, использующая значительный объем ненаблюдаемых данных (уровень 3)	
1	2	3	4	5	6
1	Активы, оцениваемые по справедливой стоимости, в том числе:				
2	финансовые активы, в том числе:	16 326	0	8 893	25 219
3	финансовые активы, в обязательном порядке классифицируемые как оцениваемые по справедливой стоимости через прибыль или убыток, ценные бумаги, удерживаемые для торговли, в том числе:	16 326	0	8 893	25 219
4	долевые ценные бумаги кредитных организаций и банков-нерезидентов	16 326	0	0	16 326
5	долевые ценные бумаги некредитных финансовых организаций	0	0	0	0
6	долевые ценные бумаги нефинансовых организаций	0	0	0	0
7	долговые ценные бумаги Правительства Российской Федерации	0	0	0	0
8	долговые ценные бумаги субъектов Российской Федерации и органов местного самоуправления	10 724	0	0	10 724
9	долговые ценные бумаги иностранных государств	0	0	0	0
10	долговые ценные бумаги кредитных организаций и банков-нерезидентов	0	0	0	0
11	долговые ценные бумаги некредитных финансовых организаций	5 602	0	0	5 602
12	долговые ценные бумаги нефинансовых организаций	0	0	0	0
13	прочие долевые инструменты, удерживаемые для торговли	0	0	0	0
14	производные финансовые инструменты, от которых ожидается увеличение экономических выгод, в том числе:	0	0	0	0
15	производные финансовые инструменты, базисным (базовым) активом которых является иностранная валюта, в том числе:	0	0	0	0
16	фьючерсы	0	0	0	0
17	форварды	0	0	0	0
18	опционы	0	0	0	0
19	свопы	0	0	0	0
20	прочие производные финансовые инструменты	0	0	0	0
21	производные финансовые инструменты, базисным (базовым) активом которых являются процентные ставки, в том числе:	0	0	0	0
22	фьючерсы	0	0	0	0
23	форварды	0	0	0	0
24	опционы	0	0	0	0
25	свопы	0	0	0	0
26	прочие производные финансовые инструменты	0	0	0	0
27	производные финансовые инструменты, базисным (базовым) активом которых являются ценные бумаги, в том числе:	0	0	0	0
28	фьючерсы	0	0	0	0
29	форварды	0	0	0	0
30	опционы	0	0	0	0
31	свопы	0	0	0	0
32	прочие производные финансовые инструменты	0	0	0	0
33	производные финансовые инструменты, базисным (базовым) активом которых являются драгоценные металлы, в том числе:	0	0	0	0
34	фьючерсы	0	0	0	0
35	форварды	0	0	0	0
36	опционы	0	0	0	0
37	свопы	0	0	0	0
38	прочие производные финансовые инструменты	0	0	0	0
39	производные финансовые инструменты, базисным (базовым) активом которых являются другие активы, в том числе:	0	0	0	0
40	фьючерсы	0	0	0	0
41	форварды	0	0	0	0
42	опционы	0	0	0	0
43	свопы	0	0	0	0
44	прочие производные финансовые инструменты	0	0	0	0
45		0	0	0	0

46	встроенные производные финансовые инструменты, от которых ожидается увеличение экономических выгод	0	0	0	0
47	займы выданные и депозиты в кредитных организациях и банках-нерезидентах, в обязательном порядке классифицируемые как оцениваемые по справедливой стоимости через прибыль или убыток, в том числе:	0	0	0	0
48	маржинальные займы, предоставленные физическим лицам	0	0	0	0
49	маржинальные займы, предоставленные юридическим лицам и индивидуальным предпринимателям	0	0	0	0
50	прочие выданные займы	0	0	0	0
51	депозиты в кредитных организациях и банках-нерезидентах	0	0	0	0
52	финансовые активы, классифицируемые как оцениваемые по справедливой стоимости через прибыль или убыток по усмотрению некредитной финансовой организации, в том числе:	0	0	0	0
53	долговые ценные бумаги, классифицируемые как оцениваемые по справедливой стоимости через прибыль или убыток по усмотрению некредитной финансовой организации, в том числе:	0	0	0	0
54	долговые ценные бумаги Правительства Российской Федерации	0	0	0	0
55	долговые ценные бумаги субъектов Российской Федерации и органов местного	0	0	0	0
56	долговые ценные бумаги иностранных государств	0	0	0	0
57	долговые ценные бумаги кредитных организаций и банков-нерезидентов	0	0	0	0
58	долговые ценные бумаги некредитных финансовых организаций	0	0	0	0
59	долговые ценные бумаги нефинансовых организаций	0	0	0	0
60	займы выданные и депозиты в кредитных организациях и банках-нерезидентах, классифицируемые как оцениваемые по справедливой стоимости через прибыль или убыток по усмотрению некредитной финансовой организации, в том числе:	0	0	0	0
61	маржинальные займы, предоставленные физическим лицам	0	0	0	0
62	маржинальные займы, предоставленные юридическим лицам и индивидуальным предпринимателям	0	0	0	0
63	прочие выданные займы	0	0	0	0
64	депозиты в кредитных организациях и банках-нерезидентах	0	0	0	0
65	финансовые активы, оцениваемые по справедливой стоимости через прочий совокупный доход, в том числе:	0	0	0	0
66	долговые инструменты, оцениваемые по справедливой стоимости через прочий совокупный доход, в том числе:	0	0	8 893	8 893
67	долговые ценные бумаги Правительства Российской Федерации	0	0	0	0
68	долговые ценные бумаги субъектов Российской Федерации и органов местного	0	0	0	0
69	долговые ценные бумаги иностранных государств	0	0	0	0
70	долговые ценные бумаги кредитных организаций и банков-нерезидентов	0	0	0	0
71	долговые ценные бумаги некредитных финансовых организаций	0	0	0	0
72	долговые ценные бумаги нефинансовых организаций	0	0	0	0
73	депозиты в кредитных организациях и банках-нерезидентах	0	0	0	0
74	маржинальные займы, предоставленные физическим лицам	0	0	0	0
75	маржинальные займы, предоставленные юридическим лицам и индивидуальным предпринимателям	0	0	0	0
76	прочие выданные займы	0	0	0	0
77	долевые инструменты, оцениваемые по справедливой стоимости через прочий совокупный доход, в том числе:	0	0	0	0
78	долевые ценные бумаги кредитных организаций и банков-нерезидентов	0	0	8 893	8 893
79	долевые ценные бумаги некредитных финансовых организаций	0	0	0	0
80	долевые ценные бумаги нефинансовых организаций	0	0	0	0
81	прочие долевые инструменты, оцениваемые по справедливой стоимости через прочий совокупный доход	0	0	8 893	8 893
82	инвестиции в дочерние предприятия	0	0	0	0
83	инвестиции в ассоциированные предприятия	0	0	0	0
84	инвестиции в совместно контролируемые предприятия	0	0	0	0
		0	0	0	0

85	нефинансовые активы, в том числе:	0	0	0	0
86	основные средства (здания)	0	0	0	0
87	инвестиционное имущество	0	0	0	0
88	прочие активы, в том числе:	0	0	0	0
89	изменение справедливой стоимости объекта хеджирования	0	0	0	0
90	Обязательства, оцениваемые по справедливой стоимости, в том числе:	0	0	0	0
91	финансовые обязательства, в том числе:	0	0	0	0
92	финансовые обязательства, в обязательном порядке классифицируемые как оцениваемые по справедливой стоимости через прибыль или убыток, производные финансовые инструменты, по которым ожидается уменьшение экономических выгод, в том числе:	0	0	0	0
93	производные финансовые инструменты, базисным (базовым) активом которых является иностранная валюта, в том числе:	0	0	0	0
94	фьючерсы	0	0	0	0
95	форварды	0	0	0	0
96	опционы	0	0	0	0
97	свопы	0	0	0	0
98	прочие производные финансовые инструменты	0	0	0	0
99	производные финансовые инструменты, базисным (базовым) активом которых являются процентные ставки, в том числе:	0	0	0	0
100	фьючерсы	0	0	0	0
101	форварды	0	0	0	0
102	опционы	0	0	0	0
103	свопы	0	0	0	0
104	прочие производные финансовые инструменты	0	0	0	0
105	производные финансовые инструменты, базисным (базовым) активом которых являются ценные бумаги, в том числе:	0	0	0	0
106	фьючерсы	0	0	0	0
107	форварды	0	0	0	0
108	опционы	0	0	0	0
109	свопы	0	0	0	0
110	прочие производные финансовые инструменты	0	0	0	0
111	производные финансовые инструменты, базисным (базовым) активом которых являются драгоценные металлы, в том числе:	0	0	0	0
112	фьючерсы	0	0	0	0
113	форварды	0	0	0	0
114	опционы	0	0	0	0
115	свопы	0	0	0	0
116	прочие производные финансовые инструменты	0	0	0	0
117	производные финансовые инструменты, базисным (базовым) активом которых являются другие активы, в том числе:	0	0	0	0
118	фьючерсы	0	0	0	0
119	форварды	0	0	0	0
120	опционы	0	0	0	0
121	свопы	0	0	0	0
122	прочие производные финансовые инструменты	0	0	0	0
123	обязательства по обратной поставке ценных бумаг по договору репо	0	0	0	0
124	обязательства по возврату заимствованных ценных бумаг	0	0	0	0
125	встроенные производные финансовые инструменты, от которых ожидается уменьшение экономических выгод	0	0	0	0
126	финансовые обязательства, классифицируемые как оцениваемые по справедливой стоимости через прибыль или убыток по усмотрению некредитной финансовой организации, в том числе:	0	0	0	0
127	кредит, полученный в порядке расчетов по расчетному счету (овердрафт)	0	0	0	0
128	средства, привлеченные от государственных организаций	0	0	0	0
129	средства, привлеченные от кредитных организаций	0	0	0	0
130	средства, привлеченные от других юридических лиц	0	0	0	0
131	средства, привлеченные от физических лиц	0	0	0	0
132	выпущенные облигации	0	0	0	0
133	выпущенные векселя	0	0	0	0
134	нефинансовые обязательства	0	0	0	0
135		0	0	0	0

Генеральный директор

В.В.Х.

Сухоставцев В.А.
10.03.2022



Номер строки	Наименование показателя	Справедливая стоимость	Метод оценки	Используемые исходные данные	Диапазон исходных данных (средневзвешенное значение)	Обоснованные изменения	Чувствительность оценки справедливой стоимости
1	2	3	4	5	6	7	8
1	Активы, оцениваемые по справедливой стоимости, в том числе:	0	0	0	0	0	0
2	финансовые активы, в том числе:	0	0	0	0	0	0
3	финансовые активы, в обязательном порядке классифицируемые как оцениваемые по справедливой стоимости через прибыль или убыток, в том числе:	0	0	0	0	0	0
4	ценные бумаги, удерживаемые для торговли, в том числе:	0	0	0	0	0	0
5	долевые ценные бумаги кредитных организаций и банков-нерезидентов	0	0	0	0	0	0
6	долевые ценные бумаги некредитных финансовых организаций	0	0	0	0	0	0
7	долевые ценные бумаги нефинансовых организаций	0	0	0	0	0	0
8	долговые ценные бумаги Правительства Российской Федерации	0	0	0	0	0	0
9	долговые ценные бумаги субъектов Российской Федерации и органов	0	0	0	0	0	0
10	долговые ценные бумаги иностранных государств	0	0	0	0	0	0
11	долговые ценные бумаги кредитных организаций и банков-нерезидентов	0	0	0	0	0	0
12	долговые ценные бумаги некредитных финансовых организаций	0	0	0	0	0	0
13	долговые ценные бумаги нефинансовых организаций	0	0	0	0	0	0
14	прочие долевые инструменты, удерживаемые для торговли	0	0	0	0	0	0
15	производные финансовые инструменты, от которых ожидается увеличение экономических выгод, в том числе:	0	0	0	0	0	0
16	производные финансовые инструменты, базисным (базовым) активом которых является иностранная валюта, в том числе:	0	0	0	0	0	0
17	фьючерсы	0	0	0	0	0	0
18	форварды	0	0	0	0	0	0
19	опционы	0	0	0	0	0	0
20	свопы	0	0	0	0	0	0
21	прочие производные финансовые инструменты	0	0	0	0	0	0
22	производные финансовые инструменты, базисным (базовым) активом которых являются процентные ставки, в том числе:	0	0	0	0	0	0
23	фьючерсы	0	0	0	0	0	0
24	форварды	0	0	0	0	0	0
25	опционы	0	0	0	0	0	0
26	свопы	0	0	0	0	0	0
27	прочие производные финансовые инструменты	0	0	0	0	0	0
28	производные финансовые инструменты, базисным (базовым) активом которых являются ценные бумаги, в том числе:	0	0	0	0	0	0
29	фьючерсы	0	0	0	0	0	0
30	форварды	0	0	0	0	0	0
31	опционы	0	0	0	0	0	0
32	свопы	0	0	0	0	0	0
33	прочие производные финансовые инструменты	0	0	0	0	0	0
34	производные финансовые инструменты, базисным (базовым) активом которых являются драгоценные металлы, в том числе:	0	0	0	0	0	0
35	фьючерсы	0	0	0	0	0	0
36	форварды	0	0	0	0	0	0
37	опционы	0	0	0	0	0	0
38	свопы	0	0	0	0	0	0
39	прочие производные финансовые инструменты	0	0	0	0	0	0
40	производные финансовые инструменты, базисным (базовым) активом которых являются другие активы, в том числе:	0	0	0	0	0	0
41	фьючерсы	0	0	0	0	0	0
42	форварды	0	0	0	0	0	0
43	опционы	0	0	0	0	0	0
44	свопы	0	0	0	0	0	0
45	прочие производные финансовые инструменты	0	0	0	0	0	0
46	встроенные производные финансовые инструменты, от которых ожидается увеличение экономических выгод	0	0	0	0	0	0
47	займы выданные и депозиты в кредитных организациях и банках-нерезидентах, в обязательном порядке классифицируемые как оцениваемые по справедливой стоимости через прибыль или убыток, в том числе:	0	0	0	0	0	0
48	маржинальные займы, предоставленные физическим лицам	0	0	0	0	0	0
49	маржинальные займы, предоставленные юридическим лицам и индивидуальным предпринимателям	0	0	0	0	0	0
50	прочие выданные займы	0	0	0	0	0	0
51	депозиты в кредитных организациях и банках-нерезидентах	0	0	0	0	0	0
52	финансовые активы, классифицируемые как оцениваемые по справедливой стоимости через прибыль или убыток по усмотрению некредитной финансовой организации, в том числе:	0	0	0	0	0	0
53	долговые ценные бумаги, классифицируемые как оцениваемые по справедливой стоимости через прибыль или убыток по усмотрению некредитной финансовой организации, в том числе:	0	0	0	0	0	0
54	долговые ценные бумаги Правительства Российской Федерации	0	0	0	0	0	0
55	долговые ценные бумаги субъектов Российской Федерации и органов	0	0	0	0	0	0

56	долговые ценные бумаги иностранных государств	0	0	0	0	0	0	0	0
57	долговые ценные бумаги кредитных организаций и банков-нерезидентов	0	0	0	0	0	0	0	0
58	долговые ценные бумаги некредитных финансовых организаций	0	0	0	0	0	0	0	0
59	долговые ценные бумаги нефинансовых организаций	0	0	0	0	0	0	0	0
60	займы выданные и депозиты в кредитных организациях и банках-нерезидентах, классифицируемые как оцениваемые по справедливой стоимости через прибыль или убыток по усмотрению некредитной финансовой организации, в том числе:	0	0	0	0	0	0	0	0
61	маржинальные займы,	0	0	0	0	0	0	0	0
62	предоставленные физическим лицам маржинальные займы,	0	0	0	0	0	0	0	0
63	предоставленные юридическим лицам и индивидуальным предпринимателям	0	0	0	0	0	0	0	0
64	прочие выданные займы	0	0	0	0	0	0	0	0
65	депозиты в кредитных организациях и банках-нерезидентах	0	0	0	0	0	0	0	0
66	финансовые активы, оцениваемые по справедливой стоимости через прочий совокупный доход, в том числе:	0	0	0	0	0	0	0	0
67	долговые инструменты, оцениваемые по справедливой стоимости через прочий совокупный доход, в том числе:	0	0	0	0	0	0	0	0
68	долговые ценные бумаги Правительства Российской Федерации	0	0	0	0	0	0	0	0
69	долговые ценные бумаги субъектов Российской Федерации и органов	0	0	0	0	0	0	0	0
70	долговые ценные бумаги иностранных государств	0	0	0	0	0	0	0	0
71	долговые ценные бумаги кредитных организаций и банков-нерезидентов	0	0	0	0	0	0	0	0
72	долговые ценные бумаги некредитных финансовых организаций	0	0	0	0	0	0	0	0
73	долговые ценные бумаги нефинансовых организаций	0	0	0	0	0	0	0	0
74	депозиты в кредитных организациях и банках-нерезидентах	0	0	0	0	0	0	0	0
75	маржинальные займы,	0	0	0	0	0	0	0	0
76	предоставленные физическим лицам маржинальные займы,	0	0	0	0	0	0	0	0
77	предоставленные юридическим лицам и индивидуальным предпринимателям	0	0	0	0	0	0	0	0
78	прочие выданные займы	0	0	0	0	0	0	0	0
79	долевые инструменты, оцениваемые по справедливой стоимости через прочий совокупный доход, в том числе:	0	0	0	0	0	0	0	0
80	долевые ценные бумаги кредитных организаций и банков-нерезидентов	0	0	0	0	0	0	0	0
81	долевые ценные бумаги некредитных финансовых организаций	0	0	0	0	0	0	0	0
82	долевые ценные бумаги нефинансовых организаций	0	0	0	0	0	0	0	0
83	прочие долевые инструменты, оцениваемые по справедливой стоимости через прочий совокупный доход, в том числе:	0	0	0	0	0	0	0	0
84	инвестиции в дочерние предприятия	0	0	0	0	0	0	0	0
85	инвестиции в ассоциированные предприятия	0	0	0	0	0	0	0	0
86	инвестиции в совместно контролируемые предприятия	0	0	0	0	0	0	0	0
87	нефинансовые активы, в том числе:	0	0	0	0	0	0	0	0
88	основные средства (здания)	0	0	0	0	0	0	0	0
89	инвестиционное имущество	0	0	0	0	0	0	0	0
90	прочие активы, в том числе:	0	0	0	0	0	0	0	0
91	изменение справедливой стоимости объекта хеджирования	0	0	0	0	0	0	0	0
92	Обязательства, оцениваемые по справедливой стоимости, в том числе:	0	0	0	0	0	0	0	0
93	финансовые обязательства, в том числе:	0	0	0	0	0	0	0	0
94	финансовые обязательства, в обязательном порядке классифицируемые как оцениваемые по справедливой стоимости через прибыль или убыток по усмотрению некредитной финансовой организации, в том числе:	0	0	0	0	0	0	0	0
95	производные финансовые инструменты, по которым ожидается уменьшение экономических выгод, в том числе:	0	0	0	0	0	0	0	0
96	производные финансовые инструменты, базисным (базовым) активом которых является иностранная валюта, в том числе:	0	0	0	0	0	0	0	0
97	фьючерсы	0	0	0	0	0	0	0	0
98	форварды	0	0	0	0	0	0	0	0
99	опционы	0	0	0	0	0	0	0	0
100	свопы	0	0	0	0	0	0	0	0
101	прочие производные финансовые инструменты	0	0	0	0	0	0	0	0
102	производные финансовые инструменты, базисным (базовым) активом которых являются процентные ставки, в том числе:	0	0	0	0	0	0	0	0
103	фьючерсы	0	0	0	0	0	0	0	0
104	форварды	0	0	0	0	0	0	0	0
105	опционы	0	0	0	0	0	0	0	0
106	свопы	0	0	0	0	0	0	0	0
107	прочие производные финансовые инструменты	0	0	0	0	0	0	0	0
108	производные финансовые активы, базисным (базовым) активом которых являются ценные бумаги, в том числе:	0	0	0	0	0	0	0	0
109	фьючерсы	0	0	0	0	0	0	0	0
110	форварды	0	0	0	0	0	0	0	0
111	опционы	0	0	0	0	0	0	0	0
112	свопы	0	0	0	0	0	0	0	0
113	прочие производные финансовые инструменты	0	0	0	0	0	0	0	0
114	производные финансовые активы, базисным (базовым) активом которых являются драгоценные металлы, в том числе:	0	0	0	0	0	0	0	0
115	фьючерсы	0	0	0	0	0	0	0	0
116	форварды	0	0	0	0	0	0	0	0
117	опционы	0	0	0	0	0	0	0	0
118	свопы	0	0	0	0	0	0	0	0
119	прочие производные финансовые инструменты	0	0	0	0	0	0	0	0
120	производные финансовые активы, базисным (базовым) активом которых являются другие активы, в том числе:	0	0	0	0	0	0	0	0

119	фьючерсы	0	0	0	0	0	0	0	0
120	форварды	0	0	0	0	0	0	0	0
121	опционы	0	0	0	0	0	0	0	0
122	свопы	0	0	0	0	0	0	0	0
123	прочие производные финансовые инструменты	0	0	0	0	0	0	0	0
124	обязательства по обратной поставке ценных бумаг по договору репо	0	0	0	0	0	0	0	0
125	обязательства по возврату заимствованных ценных бумаг	0	0	0	0	0	0	0	0
126	встроенные производные финансовые инструменты, от которых ожидается уменьшение экономических выгод	0	0	0	0	0	0	0	0
127	финансовые обязательства, классифицируемые как оцениваемые по справедливой стоимости через прибыль или убыток по усмотрению некредитной финансовой организации, в том	0	0	0	0	0	0	0	0
128	кредит, полученный в порядке расчетов по расчетному счету (овердрафт)	0	0	0	0	0	0	0	0
129	средства, привлеченные от государственных организаций	0	0	0	0	0	0	0	0
130	средства, привлеченные от кредитных организаций	0	0	0	0	0	0	0	0
131	средства, привлеченные от других юридических лиц	0	0	0	0	0	0	0	0
132	средства, привлеченные от физических лиц	0	0	0	0	0	0	0	0
133	выпущенные облигации	0	0	0	0	0	0	0	0
134	выпущенные векселя	0	0	0	0	0	0	0	0
135	нефинансовые обязательства	0	0	0	0	0	0	0	0

Генеральный директор

В.В.В.

Сухоставцев В.А.
10.03.2022



Номер строки	Наименование показателя	Справедливая стоимость	Метод оценки	Используемые исходные данные	Диапазон исходных данных (средневзвешенное значение)	Обоснованные изменения	Чувствительность оценки справедливой стоимости
1	2	3	4	5	6	7	8
1	Активы, оцениваемые по справедливой стоимости, в том числе:	8 893	0	0	0	0	0
2	финансовые активы, в том числе:	8 893	0	0	0	0	0
3	финансовые активы, в обязательном порядке классифицируемые как оцениваемые по справедливой стоимости через прибыль или	0	0	0	0	0	0
4	ценные бумаги, удерживаемые для торговли, в том числе:	0	0	0	0	0	0
5	долевые ценные бумаги кредитных организаций и банков-нерезидентов	0	0	0	0	0	0
6	долевые ценные бумаги некредитных финансовых организаций	0	0	0	0	0	0
7	долевые ценные бумаги нефинансовых организаций	0	0	0	0	0	0
8	долговые ценные бумаги Правительства Российской Федерации	0	0	0	0	0	0
9	долговые ценные бумаги субъектов Российской Федерации и органов	0	0	0	0	0	0
10	долговые ценные бумаги иностранных государств	0	0	0	0	0	0
11	долговые ценные бумаги кредитных организаций и банков-нерезидентов	0	0	0	0	0	0
12	долговые ценные бумаги некредитных финансовых организаций	0	0	0	0	0	0
13	долговые ценные бумаги нефинансовых организаций	0	0	0	0	0	0
14	прочие долевые инструменты, удерживаемые для торговли	0	0	0	0	0	0
15	производные финансовые инструменты, от которых ожидается увеличение экономических выгод, в том числе:	0	0	0	0	0	0
16	производные финансовые инструменты, базисным (базовым) активом которых является иностранная валюта, в том	0	0	0	0	0	0
17	фьючерсы	0	0	0	0	0	0
18	форварды	0	0	0	0	0	0
19	опционы	0	0	0	0	0	0
20	свопы	0	0	0	0	0	0
21	прочие производные финансовые инструменты	0	0	0	0	0	0
22	производные финансовые инструменты, базисным (базовым) активом которых являются процентные ставки, в том	0	0	0	0	0	0
23	фьючерсы	0	0	0	0	0	0
24	форварды	0	0	0	0	0	0
25	опционы	0	0	0	0	0	0
26	свопы	0	0	0	0	0	0
27	прочие производные финансовые инструменты	0	0	0	0	0	0
28	производные финансовые инструменты, базисным (базовым) активом которых являются ценные бумаги, в том числе:	0	0	0	0	0	0
29	фьючерсы	0	0	0	0	0	0
30	форварды	0	0	0	0	0	0
31	опционы	0	0	0	0	0	0
32	свопы	0	0	0	0	0	0
33	прочие производные финансовые инструменты	0	0	0	0	0	0
34	производные финансовые инструменты, базисным (базовым) активом которых являются драгоценные металлы, в том	0	0	0	0	0	0
35	фьючерсы	0	0	0	0	0	0
36	форварды	0	0	0	0	0	0
37	опционы	0	0	0	0	0	0
38	свопы	0	0	0	0	0	0
39	прочие производные финансовые инструменты	0	0	0	0	0	0
40	производные финансовые инструменты, базисным (базовым) активом которых являются другие активы, в том числе:	0	0	0	0	0	0
41	фьючерсы	0	0	0	0	0	0
42	форварды	0	0	0	0	0	0
43	опционы	0	0	0	0	0	0
44	свопы	0	0	0	0	0	0
45	прочие производные финансовые инструменты	0	0	0	0	0	0
46	встроенные производные финансовые инструменты, от которых ожидается увеличение экономических выгод	0	0	0	0	0	0
47	займы выданные и депозиты в кредитных организациях и банках-нерезидентах, в обязательном порядке классифицируемые как оцениваемые по справедливой стоимости через прибыль или убыток, в том числе:	0	0	0	0	0	0
48	маржинальные займы, предоставленные физическим лицам	0	0	0	0	0	0
49	маржинальные займы, предоставленные юридическим лицам и индивидуальным предпринимателям	0	0	0	0	0	0
50	прочие выданные займы	0	0	0	0	0	0
51	депозиты в кредитных организациях и банках-нерезидентах	0	0	0	0	0	0
52	финансовые активы, классифицируемые как оцениваемые по справедливой стоимости через прибыль или убыток по усмотрению некредитной финансовой организации, в том числе:	0	0	0	0	0	0
53	долговые ценные бумаги, классифицируемые как оцениваемые по справедливой стоимости через прибыль или убыток по усмотрению некредитной финансовой организации, в том	0	0	0	0	0	0
54	долговые ценные бумаги Правительства Российской Федерации	0	0	0	0	0	0
55	долговые ценные бумаги субъектов Российской Федерации и органов	0	0	0	0	0	0

57	долговые ценные бумаги иностранных государств	0	0	0	0	0	0	0	0
58	долговые ценные бумаги кредитных организаций и банков-нерезидентов	0	0	0	0	0	0	0	0
59	долговые ценные бумаги некредитных финансовых организаций	0	0	0	0	0	0	0	0
60	долговые ценные бумаги нефинансовых организаций	0	0	0	0	0	0	0	0
61	займы, выданные и депозиты в кредитных организациях и банках-нерезидентах, классифицируемые как оцениваемые по справедливой стоимости через прибыль или убыток по усмотрению некредитной финансовой организации, в том числе:	0	0	0	0	0	0	0	0
62	маржинальные займы, предоставленные физическим лицам	0	0	0	0	0	0	0	0
63	маржинальные займы, предоставленные юридическим лицам и индивидуальным предпринимателям	0	0	0	0	0	0	0	0
64	прочие выданные займы	0	0	0	0	0	0	0	0
65	депозиты в кредитных организациях и банках-нерезидентах	0	0	0	0	0	0	0	0
66	финансовые активы, оцениваемые по справедливой стоимости через прочий совокупный доход, в том числе:	8 893	0	0	0	0	0	0	0
67	долговые инструменты, оцениваемые по справедливой стоимости через прочий совокупный доход, в том числе:	0	0	0	0	0	0	0	0
68	долговые ценные бумаги Правительства Российской Федерации	0	0	0	0	0	0	0	0
69	долговые ценные бумаги субъектов Российской Федерации и органов	0	0	0	0	0	0	0	0
70	долговые ценные бумаги иностранных государств	0	0	0	0	0	0	0	0
71	долговые ценные бумаги кредитных организаций и банков-нерезидентов	0	0	0	0	0	0	0	0
72	долговые ценные бумаги некредитных финансовых организаций	0	0	0	0	0	0	0	0
73	долговые ценные бумаги нефинансовых организаций	0	0	0	0	0	0	0	0
74	депозиты в кредитных организациях и банках-нерезидентах	0	0	0	0	0	0	0	0
75	маржинальные займы, предоставленные физическим лицам	0	0	0	0	0	0	0	0
76	маржинальные займы, предоставленные юридическим лицам и индивидуальным предпринимателям	0	0	0	0	0	0	0	0
77	прочие выданные займы	0	0	0	0	0	0	0	0
78	долевые инструменты, оцениваемые по справедливой стоимости через прочий совокупный доход, в том числе:	8 893	0	0	0	0	0	0	0
79	долевые ценные бумаги кредитных организаций и банков-нерезидентов	0	0	0	0	0	0	0	0
80	долевые ценные бумаги некредитных финансовых организаций	0	0	0	0	0	0	0	0
81	долевые ценные бумаги нефинансовых организаций	8 893	доходный	договор купли-продажи	0	0	0	0	0
82	прочие долевые инструменты, оцениваемые по справедливой стоимости через прочий совокупный доход	0	0	0	0	0	0	0	0
83	инвестиции в дочерние предприятия	0	0	0	0	0	0	0	0
84	инвестиции в ассоциированные предприятия	0	0	0	0	0	0	0	0
85	инвестиции в совместно контролируемые предприятия	0	0	0	0	0	0	0	0
86	нефинансовые активы, в том числе:	0	0	0	0	0	0	0	0
87	основные средства (здания)	0	0	0	0	0	0	0	0
88	инвестиционное имущество	0	0	0	0	0	0	0	0
89	прочие активы, в том числе:	0	0	0	0	0	0	0	0
90	изменение справедливой стоимости объекта хеджирования	0	0	0	0	0	0	0	0
91	Обязательства, оцениваемые по справедливой стоимости, в том числе:	0	0	0	0	0	0	0	0
92	финансовые обязательства, в том числе:	0	0	0	0	0	0	0	0
93	финансовые обязательства, в обязательном порядке классифицируемые как оцениваемые по справедливой стоимости через прибыль или убыток по усмотрению, в том числе:	0	0	0	0	0	0	0	0
94	производные финансовые инструменты, по которым ожидается уменьшение экономических выгод, в том числе:	0	0	0	0	0	0	0	0
95	производные финансовые инструменты, базисным (базовым) активом которых является иностранная валюта, в том числе:	0	0	0	0	0	0	0	0
96	фьючерсы	0	0	0	0	0	0	0	0
97	форварды	0	0	0	0	0	0	0	0
98	опционы	0	0	0	0	0	0	0	0
99	свопы	0	0	0	0	0	0	0	0
100	прочие производные финансовые инструменты	0	0	0	0	0	0	0	0
101	производные финансовые инструменты, базисным (базовым) активом которых являются процентные ставки, в том числе:	0	0	0	0	0	0	0	0
102	фьючерсы	0	0	0	0	0	0	0	0
103	форварды	0	0	0	0	0	0	0	0
104	опционы	0	0	0	0	0	0	0	0
105	свопы	0	0	0	0	0	0	0	0
106	прочие производные финансовые инструменты	0	0	0	0	0	0	0	0
107	производные финансовые активы, базисным (базовым) активом которых являются ценные бумаги, в том числе:	0	0	0	0	0	0	0	0
108	фьючерсы	0	0	0	0	0	0	0	0
109	форварды	0	0	0	0	0	0	0	0
110	опционы	0	0	0	0	0	0	0	0
111	свопы	0	0	0	0	0	0	0	0
112	прочие производные финансовые инструменты	0	0	0	0	0	0	0	0
113	производные финансовые активы, базисным (базовым) активом которых являются драгоценные металлы, в том числе:	0	0	0	0	0	0	0	0
114	фьючерсы	0	0	0	0	0	0	0	0
115	форварды	0	0	0	0	0	0	0	0
116	опционы	0	0	0	0	0	0	0	0
117	свопы	0	0	0	0	0	0	0	0
118	прочие производные финансовые инструменты	0	0	0	0	0	0	0	0
119	производные финансовые активы, базисным (базовым) активом которых являются другие активы, в том числе:	0	0	0	0	0	0	0	0

120	Фьючерсы	0	0	0	0	0	0	0
121	Форварды	0	0	0	0	0	0	0
122	опционы	0	0	0	0	0	0	0
123	свопы	0	0	0	0	0	0	0
123	прочие производные финансовые инструменты	0	0	0	0	0	0	0
124	обязательства по обратной поставке ценных бумаг по договору репо	0	0	0	0	0	0	0
125	обязательства по возврату заимствованных ценных бумаг	0	0	0	0	0	0	0
126	встроенные производные финансовые инструменты, от которых ожидается уменьшение экономических выгод	0	0	0	0	0	0	0
127	финансовые обязательства, классифицируемые как оцениваемые по справедливой стоимости через прибыль или убыток по усмотрению некредитной финансовой организации, в том числе:	0	0	0	0	0	0	0
128	кредит, полученный в порядке расчетов по расчетному счету (свердрафт)	0	0	0	0	0	0	0
129	средства, привлеченные от государственных организаций	0	0	0	0	0	0	0
130	средства, привлеченные от кредитных организаций	0	0	0	0	0	0	0
131	средства, привлеченные от других юридических лиц	0	0	0	0	0	0	0
132	средства, привлеченные от физических лиц	0	0	0	0	0	0	0
133	выпущенные облигации	0	0	0	0	0	0	0
134	выпущенные векселя	0	0	0	0	0	0	0
135	нефинансовые обязательства	0	0	0	0	0	0	0

Генеральный директор



Сухоставцев В.А.
10.03.2022



Информация о сверке изменений по уровню
3 иерархии справедливой стоимости
за 2021 г.

Таблица 56.4-1

Номер строки	Наименование показателя	Долевые ценные бумаги, оцениваемые по справедливой стоимости через прибыль или убыток	Долевые ценные бумаги, оцениваемые по справедливой стоимости через прочий совокупный доход	Производные финансовые активы	Производные финансовые обязательства	Долевые ценные бумаги, оцениваемые по справедливой стоимости через прибыль или убыток	Долевые ценные бумаги, оцениваемые по справедливой стоимости через прочий совокупный доход	Прочее	Итого
1	2	3	4	5	6	7	8	9	10
1	Справедливая стоимость на 31.12.2020	0	8 893	0	0	0	0	0	8 893
2	Доходы или расходы, отраженные в составе прибыли или убытка за год	0	0	0	0	0	0	0	0
3	Доходы или расходы, отраженные в составе прочего совокупного дохода	0	0	0	0	0	0	0	0
4	Приобретение	0	0	0	0	0	0	0	0
5	Эмиссия или выпуск	0	0	0	0	0	0	0	0
6	Реализация	0	8 893	0	0	0	0	0	8 893
7	Расчеты	0	0	0	0	0	0	0	0
8	Перевод с 3 уровня	0	0	0	0	0	0	0	0
9	Перевод на 3 уровень	0	0	0	0	0	0	0	0
10	Справедливая стоимость на 31.12.2021	0	0	0	0	0	0	0	0
11	Нереализованные доходы за вычетом расходов от переоценки, отраженные в составе прибыли или убытка за год, для активов, удерживаемых на 31.12.2021	0	0	0	0	0	0	0	0

Генеральный директор

В.А.

Сухоставцев В.А.
10.03.2022



Информация о сверке изменений по Уровню
3 иерархии справедливой стоимости
за 2020 г.

Таблица 56.4-2

Номер строки	Наименование показателя	Долевые ценные бумаги, оцениваемые по справедливой стоимости через прибыль или убыток	Долевые ценные бумаги, оцениваемые по справедливой стоимости через прочий совокупный доход	Производные финансовые активы	Производные обязательства	Долевые ценные бумаги, оцениваемые по справедливой стоимости через прибыль или убыток	Долевые ценные бумаги, оцениваемые по справедливой стоимости через прочий совокупный доход	Прочее	Итого
1	2	3	4	5	6	7	8	9	10
1	Справедливая стоимость на 31.12.2019	0	8 893	0	0	0	0	0	8 893
2	Доходы или расходы, отраженные в составе прибыли или убытка за год	0	0	0	0	0	0	0	0
3	Доходы или расходы, отраженные в составе прочего совокупного дохода	0	0	0	0	0	0	0	0
4	Приобретение	0	0	0	0	0	0	0	0
5	Эмиссия или выпуск	0	0	0	0	0	0	0	0
6	Реализация	0	0	0	0	0	0	0	0
7	Расчеты	0	0	0	0	0	0	0	0
8	Перевод с 3 уровня	0	0	0	0	0	0	0	0
9	Перевод на 3 уровень	0	0	0	0	0	0	0	0
10	Справедливая стоимость на 31.12.2020	0	8 893	0	0	0	0	0	8 893
11	Нереализованные доходы за вычетом расходов от переоценки, отраженные в составе прибыли или убытка за год, для активов, удерживаемых на 31.12.2020	0	0	0	0	0	0	0	0

В.А.

Генеральный директор

Сухоставцев В.А.
10.03.2022



Анализ справедливой стоимости по уровням иерархии
справедливой стоимости и балансовая стоимость финансовых
активов и обязательств, не оцениваемых
по справедливой стоимости 31 декабря 2021 г.

Таблица 56.6-1

Номер строки	Наименование показателя	Справедливая стоимость по уровням исходных данных			Итого справедливая стоимость	Балансовая стоимость
		Рыночные котировки (уровень 1)	Модель оценки, использующая данные наблюдаемых рынков (уровень 2)	Модель оценки, использующая значительный объем ненаблюдаемых данных (уровень 3)		
1	2	3	4	5	6	7
1	Финансовые активы, не оцениваемые по справедливой стоимости, в том числе:					
2	денежные средства, в том числе:	0	0	4 545	4 545	4 545
3	денежные средства в кассе	0	0	3 111	3 111	3 111
4	денежные средства в пути	0	0	0	0	0
5	денежные средства на расчетных счетах	0	0	0	0	0
6	денежные средства, переданные в доверительное управление	0	0	3 111	3 111	3 111
7	прочие денежные средства	0	0	0	0	0
8	финансовые активы, оцениваемые по амортизированной стоимости, в том числе:	0	0	0	0	0
9	средства в кредитных организациях и банках-нерезидентах, в том числе:	0	0	1 425	1 425	1 425
10	долговые ценные бумаги кредитных организаций и банков-нерезидентов, оцениваемые по амортизированной стоимости	0	0	66	66	66
11	депозиты в кредитных организациях и банках-нерезидентах, оцениваемые по амортизированной стоимости	0	0	0	0	0
12	средства на клиринговых банковских счетах для исполнения обязательств и индивидуального клирингового обеспечения	0	0	0	0	0
13	средства на клиринговых банковских счетах коллективного клирингового обеспечения (гарантийный фонд)	0	0	0	0	0
14	средства коллективного клирингового обеспечения (гарантийный фонд), размещенные во вклады в кредитных	0	0	0	0	0
15	средства индивидуального клирингового обеспечения, размещенные во вклады в кредитных организациях	0	0	0	0	0
16	средства в клиринговых организациях, предназначенные для исполнения обязательств, допущенных к клирингу, и индивидуального клирингового обеспечения	0	0	0	0	0
17	средства в клиринговых организациях, предназначенные для коллективного клирингового обеспечения (гарантийный фонд)	0	0	0	0	0
18	сделки обратного репо с кредитными организациями и банками-нерезидентами	0	0	0	0	0
19	расчеты доверителей (комитентов) по брокерским операциям с ценными бумагами и другими финансовыми активами	0	0	0	0	0
20	прочее	0	0	66	66	66
21	займы выданные и прочие размещенные средства, в том числе:	0	0	0	0	0
22	требования по возврату выданного обеспечения	0	0	1 222	1 222	1 222
23	долговые ценные бумаги некредитных организаций, оцениваемые по	0	0	0	0	0
24	средства в некредитных клиринговых организац	0	0	0	0	0
25	маржинальные займы, предоставленные физическим лицам, оцениваемые по амортизированной стоимости	0	0	0	0	0
26	маржинальные займы, предоставленные юридическим лицам и индивидуальным предпринимателям, оцениваемые по амортизированной стоимости	0	0	0	0	0
27	прочие выданные займы и размещенные средства, оцениваемые по амортизированной	0	0	1 222	1 222	1 222
28	сделки обратного репо с некредитными организациями	0	0	0	0	0
29	дебиторская задолженность, в том числе:	0	0	0	0	0
30	расчеты по начисленным доходам по акциям, долям, паям	0	0	136	136	136
31	дебиторская задолженность клиентов	0	0	0	0	0
32	расчеты с валютными и фондовыми биржами	0	0	136	136	136
33	расчеты по конверсионным операциям, производным финансовым инструментам, операциям с ценными бумагами	0	0	0	0	0
34	дебиторская задолженность по финансовой	0	0	0	0	0
35	прочая дебиторская задолженность	0	0	0	0	0
36	инвестиции в ассоциированные организации	0	0	0	0	0
37	инвестиции в совместно контролируемые организации	0	0	0	0	0
38	инвестиции в дочерние организации	0	0	0	0	0
39	Финансовые обязательства, не оцениваемые по справедливой стоимости, в том числе:	0	0	0	0	0
40	финансовые обязательства, оцениваемые по амортизированной стоимости, в том числе:	0	0	24	24	24
41	средства клиентов, в том числе:	0	0	24	24	24
42	средства участников клиринга	0	0	0	0	0
43	средства клиентов по брокерским операциям с ценными бумагами и другими финансовыми активами	0	0	0	0	0
44	средства клиентов, предназначенные для выплаты доходов по ценным бумагам	0	0	0	0	0
45	кредиты, займы и прочие привлеченные средства, в том числе:	0	0	0	0	0
46	кредит, полученный в порядке расчетов по расчетному счету (овердрафт)	0	0	0	0	0
47	обязательства по аренде	0	0	0	0	0

48	прочие средства, привлеченные от кредитных организаций	0	0	0	0	0
49	прочие средства, привлеченные от государственных организаций	0	0	0	0	0
50	прочие средства, привлеченные от других юридических лиц	0	0	0	0	0
51	прочие средства, привлеченные от физических лиц	0	0	0	0	0
52	выпущенные долговые ценные бумаги, в том числе:	0	0	0	0	0
53	облигации	0	0	0	0	0
54	векселя	0	0	0	0	0
55	кредиторская задолженность, в том числе:	0	0	0	0	0
56	кредиторская задолженность по информационно-технологическим услугам	0	0	24	24	24
57	кредиторская задолженность за услуги по содержанию и аренде помещений	0	0	0	0	0
58	кредиторская задолженность перед кредиторами	0	0	0	0	0
59	кредиторская задолженность перед кредиторами	0	0	0	0	0
60	кредиторская задолженность по торговым операциям	0	0	0	0	0
61	расчеты с посредниками по обслуживанию выпусков ценных бумаг	0	0	0	0	0
62	расчеты по конверсионным операциям, производным финансовым инструментам и ценным бумагам	0	0	0	0	0
63	расчеты с организаторами торговли	0	0	0	0	0
64	расчеты с операторами товарных поставок	0	0	0	0	0
65	расчеты с репозитарием	0	0	0	0	0
66	расчеты с клиринговыми организациями	0	0	0	0	0
67	прочая кредиторская задолженность	0	0	0	0	0
				24	24	24

Генеральный директор

В.А. Сухоставцев

Сухоставцев В.А.
10.03.2022



**Анализ справедливой стоимости по уровням иерархии
справедливой стоимости и балансовая стоимость финансовых
активов и обязательств, не оцениваемых
по справедливой стоимости 31 декабря 2020 г.**

Таблица 56.6-2

Номер строки	Наименование показателя	Справедливая стоимость по уровням исходных данных			Итого справедливая стоимость	Балансовая стоимость
		Рыночные котировки (уровень 1)	Модель оценки, использующая данные наблюдаемых рынков (уровень 2)	Модель оценки, использующая значительный объем ненаблюдаемых данных (уровень 3)		
1	2	3	4	5	6	7
1	Финансовые активы, не оцениваемые по справедливой стоимости, в том числе:					
2	денежные средства, в том числе:	0	0	176	176	176
3	денежные средства в кассе	0	0	12	12	12
4	денежные средства в пути	0	0	0	0	0
5	денежные средства на расчетных счетах	0	0	0	0	0
6	денежные средства, переданные в доверительное управление	0	0	12	12	12
7	прочие денежные средства	0	0	0	0	0
8	финансовые активы, оцениваемые по амортизированной стоимости, в том числе:	0	0	0	0	0
9	средства в кредитных организациях и банках-нерезидентах, в том числе:	0	0	164	164	164
10	долговые ценные бумаги кредитных организаций и банков-нерезидентов, оцениваемые по амортизированной стоимости	0	0	9	9	9
11	депозиты в кредитных организациях и банках-нерезидентах, оцениваемые по амортизированной стоимости	0	0	0	0	0
12	средства на клиринговых банковских счетах для исполнения обязательств и индивидуального клирингового обеспечения	0	0	0	0	0
13	средства на клиринговых банковских счетах коллективного клирингового обеспечения (гарантийный фонд)	0	0	0	0	0
14	средства коллективного клирингового обеспечения (гарантийный фонд), размещенные во вклады в кредитных	0	0	0	0	0
15	средства индивидуального клирингового обеспечения, размещенные во вклады в кредитных организациях	0	0	0	0	0
16	средства в клиринговых организациях, предназначенные для исполнения обязательств, допущенных к клирингу, и индивидуального клирингового обеспечения	0	0	0	0	0
17	средства в клиринговых организациях, предназначенные для коллективного клирингового обеспечения (гарантийный фонд)	0	0	0	0	0
18	сделки обратного репо с кредитными организациями и банками-нерезидентами	0	0	0	0	0
19	расчеты доверителей (комитентов) по брокерским операциям с ценными бумагами и другими финансовыми активами	0	0	0	0	0
20	прочее	0	0	9	9	9
21	займы выданные и прочие размещенные средства, в том числе:	0	0	0	0	0
22	требования по возврату выданного обеспечения	0	0	0	0	0
23	долговые ценные бумаги некредитных организаций, оцениваемые по	0	0	0	0	0
24	средства в некредитных клиринговых организаци	0	0	0	0	0
25	маржинальные займы, предоставленные физическим лицам, оцениваемые по амортизированной стоимости	0	0	0	0	0
26	маржинальные займы, предоставленные юридическим лицам и индивидуальным предпринимателям, оцениваемые по амортизированной стоимости	0	0	0	0	0
27	прочие выданные займы и размещенные средства, оцениваемые по амортизированной	0	0	0	0	0
28	сделки обратного репо с некредитными организациями	0	0	0	0	0
29	дебиторская задолженность, в том числе:	0	0	0	0	0
30	расчеты по начисленным доходам по акциям, долям, паям	0	0	155	155	155
31	дебиторская задолженность клиентов	0	0	0	0	0
32	расчеты с валютными и фондовыми биржами	0	0	155	155	155
33	расчеты по конверсионным операциям, производным финансовым инструментам, операциям с ценными бумагами	0	0	0	0	0
34	дебиторская задолженность по финансовой	0	0	0	0	0
35	прочая дебиторская задолженность	0	0	0	0	0
36	инвестиции в ассоциированные организации	0	0	0	0	0
37	инвестиции в совместно контролируемые организации	0	0	0	0	0
38	инвестиции в дочерние организации	0	0	0	0	0
39	Финансовые обязательства, не оцениваемые по справедливой стоимости, в том числе:	0	0	0	0	0
40	финансовые обязательства, оцениваемые по амортизированной стоимости, в том числе:	0	0	3	3	3
41	средства клиентов, в том числе:	0	0	3	3	3
42	средства участников клиринга	0	0	0	0	0
43	средства клиентов по брокерским операциям с ценными бумагами и другими финансовыми активами	0	0	0	0	0
44	средства клиентов, предназначенные для выплаты доходов по ценным бумагам	0	0	0	0	0
45	кредиты, займы и прочие привлеченные средства, в том числе:	0	0	0	0	0
46	кредит, полученный в порядке расчетов по расчетному счету (овердрафт)	0	0	0	0	0
47	обязательства по аренде	0	0	0	0	0

48	прочие средства, привлеченные от кредитных организаций	0	0	0	0	0
49	прочие средства, привлеченные от государственных организаций	0	0	0	0	0
50	прочие средства, привлеченные от других юридических лиц	0	0	0	0	0
51	прочие средства, привлеченные от физических лиц	0	0	0	0	0
52	выпущенные долговые ценные бумаги, в том числе:	0	0	0	0	0
53	облигации	0	0	0	0	0
54	векселя	0	0	0	0	0
55	кредиторская задолженность, в том числе:	0	0	0	0	0
56	кредиторская задолженность по информационно-технологическим услугам	0	0	3	3	3
57	кредиторская задолженность за услуги по содержанию и аренде помещений	0	0	0	0	0
58	кредиторская задолженность перед кредиторами	0	0	0	0	0
59	кредиторская задолженность перед кредиторами	0	0	0	0	0
60	кредиторская задолженность по торговым операциям	0	0	0	0	0
61	расчеты с посредниками по обслуживанию выпусков ценных бумаг	0	0	0	0	0
62	расчеты по конверсионным операциям, производным финансовым инструментам и ценным бумагам	0	0	0	0	0
63	расчеты с организаторами торговли	0	0	0	0	0
64	расчеты с операторами товарных поставок	0	0	0	0	0
65	расчеты с репозитарием	0	0	0	0	0
66	расчеты с клиринговыми организациями	0	0	0	0	0
67	прочая кредиторская задолженность	0	0	3	3	3

Генеральный директор

В.А. Сухоставцев

Сухоставцев В.А.
10.03.2022



Остатки по операциям со связанными сторонами
на 31 декабря 2021 г.


Таблица 58.1-1

Номер строки	Наименование показателя	Материнское предприятие	Дочерние предприятия	Совместно контролируемые предприятия	Ассоциированные предприятия	Ключевой управленческий персонал	Компании под общим контролем	Прочие связанные стороны	Итого
		3	4	5	6	7	8	9	
1	Денежные средства	0	0	0	0	0	0	0	0
2	Финансовые активы, оцениваемые по справедливой стоимости через прибыль или убыток, в том числе:	0	0	0	0	0	0	0	0
3	финансовые активы, в обязательном порядке классифицируемые как оцениваемые по справедливой стоимости через прибыль или убыток	0	0	0	0	0	0	0	0
4	финансовые активы, классифицируемые как оцениваемые по справедливой стоимости через прибыль или убыток по усмотрению некредитной финансовой организации	0	0	0	0	0	0	0	0
5	Финансовые активы, оцениваемые по справедливой стоимости через прочий совокупный доход, в том числе:	0	0	0	0	0	0	0	0
6	долговые инструменты	0	0	0	0	0	0	0	0
7	долевые инструменты	0	0	0	0	0	0	0	0
8	Финансовые активы, оцениваемые по амортизированной стоимости, в том числе:	1 222	0	0	0	0	0	0	1 222
9	средства в кредитных организациях и банках-нерезидентах	0	0	0	0	0	0	0	0
10	займы выданные и прочие размещенные средства	1 222	0	0	0	0	0	0	1 222
11	Дебиторская задолженность	0	0	0	0	0	0	0	0
12	Инвестиции в ассоциированные предприятия	0	0	0	0	0	0	0	0
13	Инвестиции в совместно контролируемые предприятия	0	0	0	0	0	0	0	0
14	Инвестиции в дочерние предприятия	0	0	0	0	0	0	0	0
15	Активы (активы выбывающих групп), классифицированные как предназначенные для продажи	0	0	0	0	0	0	0	0
16	Инвестиционное имущество	0	0	0	0	0	0	0	0
17	Нематериальные активы	0	0	0	0	0	0	0	0
18	Основные средства	0	0	0	0	0	0	0	0
19	Прочие активы	0	0	0	0	0	0	0	0
20	Финансовые обязательства, оцениваемые по справедливой стоимости через прибыль или убыток, в том числе:	0	0	0	0	0	0	0	0
21	финансовые обязательства в обязательном порядке классифицируемые как оцениваемые по справедливой стоимости через прибыль или убыток	0	0	0	0	0	0	0	0
22	финансовые обязательства, классифицируемые как оцениваемые по справедливой стоимости через прибыль или убыток по усмотрению некредитной финансовой организации	0	0	0	0	0	0	0	0
23	Финансовые обязательства, оцениваемые по амортизированной стоимости, в том числе:	0	0	0	0	0	0	0	0
24	средства клиентов	0	0	0	0	0	0	0	0
25	кредиты, займы и прочие привлеченные средства	0	0	0	0	0	0	0	0
26	выпущенные долговые ценные бумаги	0	0	0	0	0	0	0	0
27	кредиторская задолженность	0	0	0	0	0	0	0	0
28	Обязательства выбывающих групп, классифицированных как предназначенные для продажи	0	0	0	0	0	0	0	0
29	Прочие обязательства	0	0	0	0	0	0	0	0

58.1.1.В 2021 году ООО "УК "ВТ" выдало кредиторские займы ООО "ВИГ Холдинг". 10 февраля 2021г заключен договор 21-01 о выдаче беспроцентного займа в размере 1050000 рублей, 07 апреля 2021г заключен договор 21-02 о выдаче займа в размере 1300000 рублей под 20% (двадцать) процентов годовых. На 31.12.2021г займы не погашены, т.к. срок погашения еще не наступил. На сумму займов начислены резервы под обесценение.
58.1.2. Сумма гарантий, полученных от связанных сторон, составляет 0 тысяч рублей на 31.12.2021 года (на 31.12.2020 года: 0 тысяч рублей).
58.1.3. Сумма гарантий, выданных связанным сторонам, составляет 0 тысяч рублей на 31.12.2021года (на 31.12.2020года: 0 тысяч рублей).
58.1.4. Договорные обязательства некредитной финансовой организации по будущим операциям со связанными сторонами составляют на 31.12.2021 года 0 тысяч рублей (на 31.12.2020 года: 0 тысяч рублей).

Сухоствацев Е.А.
10.03.2022

Генеральный директор



Остатки по операциям со связанными сторонами
на 31 декабря 2020 г.

Таблица 58.1-2

Номер строки	Наименование показателя	Материнское предприятие	Дочерние предприятия	Совместно контролируемые предприятия	Ассоциированные предприятия	Ключевой управленческий персонал	Компании под общим контролем	Прочие связанные стороны	Итого
	2	3	4	5	6	7	8	9	
1	Денежные средства	0	0	0	0	0	0	0	0
2	Финансовые активы, оцениваемые по справедливой стоимости через прибыль или убыток, в том числе: финансовые активы, в обязательном порядке классифицируемые как оцениваемые по справедливой стоимости через прибыль или убыток	0	0	0	0	0	0	0	0
3	Финансовые активы, оцениваемые по справедливой стоимости через прибыль или убыток	0	0	0	0	0	0	0	0
4	Финансовые активы, классифицируемые как оцениваемые по справедливой стоимости через прибыль или убыток по усмотрению некредитной финансовой организации	0	0	0	0	0	0	0	0
5	Финансовые активы, оцениваемые по справедливой стоимости через прочий совокупный доход, в том числе: долговые инструменты	0	0	0	0	0	0	0	0
6	Долговые инструменты	0	0	0	0	0	0	0	0
7	Долговые инструменты	0	0	0	0	0	0	0	0
8	Финансовые активы, оцениваемые по амортизированной стоимости, в том числе:	0	0	0	0	0	0	0	0
9	Средства в кредитных организациях и банках-нерезидентах	0	0	0	0	0	0	0	0
10	Займы выданные и прочие размещенные средства	0	0	0	0	0	0	0	0
11	Дебиторская задолженность	0	0	0	0	0	0	0	0
12	Инвестиции в ассоциированные предприятия	0	0	0	0	0	0	0	0
13	Инвестиции в совместно контролируемые предприятия	0	0	0	0	0	0	0	0
14	Инвестиции в дочерние предприятия	0	0	0	0	0	0	0	0
15	Активы (активы выбывающих групп), классифицированные как предназначенные для продажи	0	0	0	0	0	0	0	0
16	Инвестиционное имущество	0	0	0	0	0	0	0	0
17	Нематериальные активы	0	0	0	0	0	0	0	0
18	Основные средства	0	0	0	0	0	0	0	0
19	Прочие активы	0	0	0	0	0	0	0	0
20	Финансовые обязательства, оцениваемые по справедливой стоимости через прибыль или убыток, в том числе:	0	0	0	0	0	0	0	0
21	Финансовые обязательства в обязательном порядке классифицируемые как оцениваемые по справедливой стоимости через прибыль или убыток	0	0	0	0	0	0	0	0
22	Финансовые обязательства, классифицируемые как оцениваемые по справедливой стоимости через прибыль или убыток по усмотрению некредитной финансовой организации	0	0	0	0	0	0	0	0
23	Финансовые обязательства, оцениваемые по амортизированной стоимости, в том числе:	0	0	0	0	0	0	0	0
24	Средства клиентов	0	0	0	0	0	0	0	0
25	Кредиты, займы и прочие привлеченные средства	0	0	0	0	0	0	0	0
26	Выпущенные долговые ценные бумаги	0	0	0	0	0	0	0	0
27	Кредиторская задолженность	0	0	0	0	0	0	0	0
28	Обязательства выбывающих групп, классифицированных как предназначенные для продажи	0	0	0	0	0	0	0	0
29	Прочие обязательства	0	0	0	0	0	0	0	0
								631	631

58.1.1. В ходе операции по приобретению некредитной финансовой организации не проводит операции со своими основными акционерами, ключевым управленческим персоналом, ассоциированными, совместно контролируемыми и дочерними предприятиями. В 2018г. приобрел по рыночным ценам акции на 930,5 тыс. руб. На 31.12.2019 года (на 31.12.2020 года) по оплате в размере 630,5 тыс. руб.

58.1.2. Сумма гарантий, полученных от связанных сторон, составляет 0 тысяч рублей на 31.12.2020 года (на 31.12.2019 года: 0 тысяч рублей).

58.1.3. Сумма гарантий, выданных базисным сторонам, составляет 0 тысяч рублей на 31.12.2020 года (на 31.12.2019 года: 0 тысяч рублей).

58.1.4. Договорные обязательства на будущий период финансовой организации по будущим операциям со связанными сторонами составляют на 31.12.2020 года 0 тысяч рублей (на 31.12.2019 года: 0 тысяч рублей).

Генеральный директор
Сухоставцев В.А.
10.03.2022

Доходы и расходы по операциям со связанными сторонами за 2021 г.

Таблица 58.2-1

Номер строки	Наименование показателя	Материнское предприятие	Дочерние предприятия	Совместно контролируемые предприятия	Ассоциированные предприятия	Ключевой управленческий персонал	Компании под общим контролем	Прочие связанные стороны	Итого
1	2	3	4	5	6	7	8	9	10
1	Торговые и инвестиционные доходы, в том числе:	47	0	0	0	0	0	0	47
2	доходы за вычетом расходов (расходы за вычетом доходов) от операций с финансовыми инструментами, в обязательном порядке классифицируемыми как оцениваемые по справедливой стоимости через прибыль или убыток	0	0	0	0	0	0	0	0
3	доходы за вычетом расходов (расходы за вычетом доходов) от операций с финансовыми активами, классифицируемыми как оцениваемые по справедливой стоимости через прибыль или убыток по усмотрению некредитной финансовой организации	0	0	0	0	0	0	0	0
4	процентные доходы	47	0	0	0	0	0	0	47
5	дивиденды и доходы от участия	0	0	0	0	0	0	0	0
6	доходы за вычетом расходов (расходы за вычетом доходов) от операций с долговыми инструментами, оцениваемыми по справедливой стоимости через прочий совокупный доход	0	0	0	0	0	0	0	0
7	доходы за вычетом расходов (расходы за вычетом доходов) от операций с долевыми инструментами, оцениваемыми по справедливой стоимости через прочий совокупный доход	0	0	0	0	0	0	0	0
8	доходы за вычетом расходов (расходы за вычетом доходов), возникающие в результате прекращения признания финансовых активов, оцениваемых по амортизированной стоимости	0	0	0	0	0	0	0	0
9	связанные с реклассификацией финансовых активов, оцениваемых по амортизированной стоимости, в категорию финансовых активов, оцениваемых по справедливой стоимости	0	0	0	0	0	0	0	0
10	восстановление (создание) оценочных резервов под ожидаемые кредитные убытки по финансовым активам, оцениваемым по амортизированной стоимости	0	0	0	0	0	0	0	0
11	восстановление (создание) оценочных резервов под ожидаемые кредитные убытки по долговым инструментам, оцениваемым по справедливой стоимости через прочий совокупный доход	0	0	0	0	0	0	0	0
12	доходы за вычетом расходов (расходы за вычетом доходов) от операций с инвестиционным имуществом	0	0	0	0	0	0	0	0
13	доходы за вычетом расходов (расходы за вычетом доходов) от операций с иностранной валютой	0	0	0	0	0	0	0	0
14	прочие инвестиционные доходы за вычетом расходов (расходы за вычетом доходов)	0	0	0	0	0	0	0	0
15	Выручка от оказания услуг и комиссионные доходы	0	0	0	0	0	0	0	0
16	Расходы на персонал	0	0	0	0	0	0	0	0
17	Прямые операционные расходы	0	0	0	0	1 116	0	0	1 116
18	Процентные расходы	0	0	0	0	0	0	0	0
19	Доходы за вычетом расходов (расходы за вычетом доходов) от операций с финансовыми обязательствами, классифицируемыми как оцениваемые по справедливой стоимости через прибыль или убыток по усмотрению некредитной финансовой организации	0	0	0	0	0	0	0	0
20	Общие и административные расходы	0	0	0	0	0	0	0	0
21	Доходы за вычетом расходов (расходы за вычетом доходов) от переоценки и выбытия активов (выбывающих групп), классифицированных как предназначенные для продажи	0	0	0	0	0	0	0	0
22	Прочие доходы	0	0	0	0	0	0	0	0
23	Прочие расходы	0	0	0	0	0	0	0	0



Б.Г.в

Сухоставцев В.А.
10.03.2022

Генеральный директор

Доходы и расходы по операциям со связанными сторонами за 2020 г.

Номер строки	Наименование показателя	Материнское предприятие	Дочерние предприятия	Совместно контролируемые предприятия	Ассоциированные предприятия	Ключевой управленческий персонал	Компании под общим контролем	Прочие связанные стороны	Итого
	2	3	4	5	6	7	8	9	
1	Торговые и инвестиционные доходы, в том числе:								
1	доходы за вычетом расходов (расходы за вычетом доходов) от операций с финансовыми инструментами, в обязательном порядке классифицируемыми как оцениваемые по справедливой стоимости через прибыль или убыток	0	0	0	0	0	0	0	0
2	доходы за вычетом расходов (расходы за вычетом доходов) от операций с финансовыми активами, классифицируемыми как оцениваемые по справедливой стоимости через прибыль или убыток по усмотрению некредитной финансовой организации	0	0	0	0	0	0	0	0
3	процентные доходы	0	0	0	0	0	0	0	0
4	дивиденды и доходы от участия	0	0	0	0	0	0	0	0
5	доходы за вычетом расходов (расходы за вычетом доходов) от операций с долговыми инструментами, оцениваемыми по справедливой стоимости через прочий совокупный доход	0	0	0	0	0	0	0	0
6	доходы за вычетом расходов (расходы за вычетом доходов) от операций с прочими финансовыми активами, оцениваемыми по справедливой стоимости через прочий совокупный доход	0	0	0	0	0	0	0	0
7	доходы за вычетом расходов (расходы за вычетом доходов), возникающие в результате прекращения признания финансовых активов, оцениваемых по амортизированной стоимости	0	0	0	0	0	0	0	0
8	связанные с реклассификацией финансовых активов, оцениваемых по амортизированной стоимости, в категорию финансовых активов, оцениваемых по справедливой стоимости	0	0	0	0	0	0	0	0
9	восстановлению (созданию) оценочных резервов под ожидаемые кредитные убытки по финансовым активам, оцениваемым по амортизированной стоимости	0	0	0	0	0	0	0	0
10	восстановлению (созданию) оценочных резервов под ожидаемые кредитные убытки по долговым инструментам, оцениваемым по справедливой стоимости через прочий совокупный доход	0	0	0	0	0	0	0	0
11	доходы за вычетом расходов (расходы за вычетом доходов) от операций с инвестиционным имуществом	0	0	0	0	0	0	0	0
12	доходы за вычетом расходов (расходы за вычетом доходов) от операций с инвестиционным имуществом	0	0	0	0	0	0	0	0
13	доходы за вычетом расходов (расходы за вычетом доходов) от операций с иностранной валютой	0	0	0	0	0	0	0	0
14	прочие инвестиционные доходы за вычетом расходов (расходы за вычетом доходов)	0	0	0	0	0	0	0	0
15	Выручка от оказания услуг и комиссионные доходы	0	0	0	0	0	0	0	0
16	Расходы на персонал	0	0	0	0	0	0	0	0
17	Прямые операционные расходы	0	0	0	0	844	0	0	844
18	Процентные расходы	0	0	0	0	0	0	0	0
19	Доходы за вычетом расходов (расходы за вычетом доходов) от операций с финансовыми обязательствами, классифицируемыми как оцениваемые по справедливой стоимости через прибыль или убыток по усмотрению некредитной финансовой организации	0	0	0	0	0	0	0	0
20	Общие и административные расходы	0	0	0	0	0	0	0	0
21	Доходы за вычетом расходов (расходы за вычетом доходов) от переоценки и выбытия активов (выбывающих групп), классифицированных как предназначенные для продажи	0	0	0	0	0	0	0	0
22	Прочие доходы	0	0	0	0	0	0	0	0
23	Прочие расходы	0	0	0	0	0	0	0	0
									10



Handwritten signature

Сухоставцев В.А.
10.03.2022

Генеральный директор

**Информация о размере вознаграждения ключевому
управленческому персоналу**

Таблица 58.3

Номер строки	Наименование показателя	2021 г.	2020 г.
1	2	3	4
1	Краткосрочные вознаграждения		
2	Обязательства по пенсионному обеспечению	1 116	844
3	Долгосрочные вознаграждения	0	0
4	Выходные пособия	0	0
5	Выплаты на основе долевых инструментов	0	0

"В 2021 некредитная финансовая организация выкупила 0 собственных акций у ----, связанной стороны, на общую сумму 0 тысяч рублей (в 20: 0 собственных акций у ----, связанной стороны, на сумму 0 тысяч рублей). На краткосрочное вознаграждение ключевому персоналу начислены страховые взносы за 2021г. в сумме 215,74 тыс. руб., за 2020г. в сумме 192,5 тыс.руб."

Генеральный директор



Сухоставцев В.А.
10.03.2022

События после окончания отчетного периода

Таблица 59

События, произошедшие после окончания отчетного периода, которые могут оказать существенное влияние на бухгалтерскую (финансовую) отчетность за 2021г. 10 февраля 2022 года ООО "УК "НИТ" пролонгировало договор 21-01 о выдаче беспроцентного займа в размере 1050000 рублей ООО "ВИГ Холдинг" до 09 февраля 2023г..

События текущего периода, которые произошли после 24 февраля 2022г. Признание Российской Федерацией Донецкой и Луганской Народных Республик в качестве суверенных и независимых государств, конфликт на Украине и связанные с этим события влекут за собой увеличение экономической неопределенности, в том числе большую волатильность на рынках капитала, колебание курса российского рубля, увеличение инфляции, что может в дальнейшем оказать нагрузку на капитал вследствие отрицательной переоценки финансовых инструментов. Ключевая ставка с 28 февраля составляет 20%. Биржа ММВБ с 28 февраля 2022г не проводит торги в секциях фондового и облигационного рынка. Курс доллара на 10 марта 2022г составил 116,0847 руб, курс евро составил 126,4395руб. Будущие последствия сложившейся экономической ситуации сложно прогнозировать, и текущие ожидания и оценки Руководства Общества могут отличаться от фактических результатов. Руководство ООО «УК «НИТ» считает, что описанные события являются некорректирующими событиями после отчетной даты.

Генеральный директор



В.А. Сухоставцев

Сухоставцев В.А.
10.03.2022