

Приложение 1.1
к Положению Банка России
от 3 февраля 2016 года N 532-П
Отраслевой стандарт бухгалтерского учета
Порядок составления бухгалтерской (финансовой)
отчетности профессиональных участников рынка
ценных бумаг, акционерных инвестиционных фондов,
организаторов торговли, центральных контрагентов,
клиринговых организаций, специализированных
депозитариев инвестиционного фонда, паевого инвестиционного
фонда и негосударственного пенсионного фонда,
управляющих компаний инвестиционного фонда,
паевого инвестиционного фонда и негосударственного
пенсионного фонда, бюро кредитных историй,
кредитных рейтинговых агентств, страховых брокеров"
(с изменениями от 10 июня 2019 г., 9 сентября 2021 г.)

Отчетность некредитной финансовой организации

Код территории по ОКАТО	Код некредитной финансовой организации		
	по ОКПО	основной государственный регистрационный номер	регистрационный номер
	96022696	1067746722977	-

**БУХГАЛТЕРСКИЙ БАЛАНС
НЕКРЕДИТНОЙ ФИНАНСОВОЙ ОРГАНИЗАЦИИ**

на 31 декабря 2022 г.

Общество с ограниченной ответственностью "Управляющая компания "Новые инвестиционные технологии" (ООО "УК "НИТ")

(полное фирменное и сокращенное фирменное наименования)

Почтовый адрес 124482, Москва г, Зеленоград г, Савелкинский проезд, дом № 4

Код формы по ОКУД: 0420002

Годовая (квартальная)

(тыс. руб)

Номер строки	Наименование показателя	Примечания к строкам	На 31.12.2022	На 31.12.2021
1	2	3	4	5
Раздел I. Активы				
1	Денежные средства	5	303	3 111
2	Финансовые активы, оцениваемые по справедливой стоимости через прибыль или убыток, в том числе:		0	19 232
3	финансовые активы, в обязательном порядке классифицируемые как оцениваемые по справедливой стоимости через прибыль или убыток	6	0	19 232
4	финансовые активы, классифицируемые как оцениваемые по справедливой стоимости через прибыль или убыток по усмотрению некредитной финансовой организации	7	0	0
5	Финансовые активы, оцениваемые по справедливой стоимости через прочий совокупный доход, в том числе:		0	0
6	долговые инструменты	8	0	0
7	долевые инструменты	9	0	0
8	Финансовые активы, оцениваемые по амортизированной стоимости, в том числе:		20 867	1 425
9	средства в кредитных организациях и банках-нерезидентах	10	20 181	66
10	займы выданные и прочие размещенные средства	11	625	1 222
11	дебиторская задолженность	12	61	136
12	Инвестиции в ассоциированные предприятия	13	0	0
13	Инвестиции в совместно контролируемые предприятия	14	0	0
14	Инвестиции в дочерние предприятия	15	0	0
15	Активы (активы выбывающих групп), классифицированные как предназначенные для продажи	16	0	0
16	Инвестиционное имущество и капитальные вложения в него	17	0	0
17	Нематериальные активы	18	0	0

18	Основные средства и капитальные вложения в них	19	3 615	4 259
19	Требования по текущему налогу на прибыль	48	0	202
20	Отложенные налоговые активы	48	3 752	2 976
21	Прочие активы	20	40	36
22	Итого активов		28 577	31 240
Раздел II. Обязательства				
23	Финансовые обязательства, оцениваемые по справедливой стоимости через прибыль или убыток, в том числе:		0	0
24	Финансовые обязательства, в обязательном порядке классифицируемые как оцениваемые по справедливой стоимости через прибыль или убыток	21	0	0
25	Финансовые обязательства, классифицируемые как оцениваемые по справедливой стоимости через прибыль или убыток по усмотрению некредитной финансовой организации	22	0	0
26	Финансовые обязательства, оцениваемые по амортизированной стоимости, в том числе:		26	24
27	средства клиентов	23	0	0
28	кредиты, займы и прочие привлеченные средства	24	0	0
29	выпущенные долговые ценные бумаги	25	0	0
30	кредиторская задолженность	26	26	24
31	Обязательства выбывающих групп, классифицированных как предназначенные для продажи	16	0	0
32	Обязательства по вознаграждениям работникам по окончании трудовой деятельности, не ограниченными фиксируемыми платежами	27	0	0
33	Обязательство по текущему налогу на прибыль	48	0	0
34	Отложенные налоговые обязательства	48	0	0
35	Резервы – оценочные обязательства	28	0	0
36	Прочие обязательства	29	15	13
37	Итого обязательств		41	37
Раздел III. Капитал				
38	Уставный капитал	30	50 100	50 100
39	Добавочный капитал	30	0	0
40	Резервный капитал	30	130	130
41	Собственные акции (доли участия), выкупленные у акционеров (участников)	30	0	0
42	Резерв переоценки долевых инструментов, оцениваемых по справедливой стоимости через прочий совокупный доход		0	0
43	Резерв переоценки долговых инструментов, оцениваемых по справедливой стоимости через прочий совокупный доход		0	0
44	Оценочный резерв под ожидаемые кредитные убытки по долговым инструментам, оцениваемым по справедливой стоимости через прочий совокупный доход		0	0
45	Резерв переоценки основных средств и нематериальных активов		862	1 330
46	Резерв переоценки финансовых обязательств, учитываемых по справедливой стоимости через прибыль или убыток, связанной с изменением кредитного риска		0	0
47	Резерв переоценки обязательств (активов) по вознаграждениям работникам по окончании трудовой деятельности, не ограниченными фиксируемыми платежами	27	0	0
48	Резерв хеджирования долевых инструментов, оцениваемых по справедливой стоимости через прочий совокупный доход		0	0
49	Резерв хеджирования денежных потоков		0	0
50	Прочие резервы		0	0
51	Нераспределенная прибыль (непокрытый убыток)		(22 556)	(20 357)
52	Итого капитала		28 537	31 203
53	Итого капитала и обязательств		28 577	31 240

Генеральный директор

(должность)

В.А. Сухоставцев
(подпись)

В.А. Сухоставцев

(инициалы, фамилия)

10 марта 2023 г.



Приложение 2.1
к Положению Банка России
от 3 февраля 2016 года N 532-П
Отраслевой стандарт бухгалтерского учета
Порядок составления бухгалтерской (финансовой)
отчетности профессиональных участников рынка
ценных бумаг, акционерных инвестиционных фондов,
организаторов торговли, центральных контрагентов,
клиринговых организаций, специализированных
депозитариев инвестиционного фонда, паевого инвестиционного
фонда и негосударственного пенсионного фонда,
управляющих компаний инвестиционного фонда,
паевого инвестиционного фонда и негосударственного
пенсионного фонда, бюро кредитных историй,
кредитных рейтинговых агентств, страховых брокеров"
(с изменениями от 7 сентября 2017 г., 10 июня 2019 г., 9 сентября 2021 г.)

Отчетность некредитной финансовой организации

Код территории по ОКATO	Код некредитной финансовой организации		
	по ОКПО	основной государственный регистрационный номер	регистрационный номер
	96022696	1067746722977	-

**ОТЧЕТ О ФИНАНСОВЫХ РЕЗУЛЬТАТАХ
НЕКРЕДИТНОЙ ФИНАНСОВОЙ ОРГАНИЗАЦИИ**

за 2022 г.

Общество с ограниченной ответственностью "Управляющая компания "Новые инвестиционные технологии" (ООО "УК "НИТ")
(полное фирменное и сокращенное фирменное наименования)

Почтовый адрес 124482, Москва г, Зеленоград г, Савелкинский проезд, дом № 4

Код формы по ОКУД: 0420003

Годовая (квартальная)

(тыс. руб)

Номер строки	Наименование показателя	Примечания к строкам	За 2022 г.	За 2021 г.
1	2	3	4	5
Раздел I. Прибыли и убытки				
1	Торговые и инвестиционные доходы, в том числе:		583	(2 740)
2	доходы за вычетом расходов (расходы за вычетом доходов) от операций с финансовыми инструментами, в обязательном порядке классифицируемые как оцениваемые по справедливой стоимости через прибыль или убыток	32	(1 390)	(666)
3	доходы за вычетом расходов (расходы за вычетом доходов) от операций с финансовыми активами, классифицируемые как оцениваемые по справедливой стоимости через прибыль или убыток по усмотрению некредитной финансовой организации	33	0	0
4	процентные доходы	34	1 476	1 137
5	дивиденды и доходы за вычетом расходов (расходы за вычетом доходов) от участия		0	41
6	доходы за вычетом расходов (расходы за вычетом доходов) от операций с долговыми инструментами, оцениваемыми по справедливой стоимости через прочий совокупный доход	35	0	0
7	доходы за вычетом расходов (расходы за вычетом доходов) от операций с долевыми инструментами, оцениваемыми по справедливой стоимости через прочий совокупный доход	36	0	(2 131)
8	доходы за вычетом расходов (расходы за вычетом доходов), возникающие в результате прекращения признания финансовых активов, оцениваемых по амортизированной стоимости		0	0
9	доходы за вычетом расходов (расходы за вычетом доходов), связанные с реклассификацией финансовых активов, оцениваемых по амортизированной стоимости, в категорию финансовых активов, оцениваемых по справедливой стоимости через прибыль или убыток		0	0

10	доходы за вычетом расходов (расходы за вычетом доходов) по восстановлению (созданию) оценочных резервов под ожидаемые кредитные убытки по финансовым активам, оцениваемым по амортизированной стоимости	37	498	(1 121)
11	доходы за вычетом расходов (расходы за вычетом доходов) по восстановлению (созданию) оценочных резервов под ожидаемые кредитные убытки по долговым инструментам, оцениваемым по справедливой стоимости через прочий совокупный доход		0	0
12	доходы за вычетом расходов (расходы за вычетом доходов) от операций с инвестиционным имуществом и капитальными вложениями в него	38	0	0
13	доходы за вычетом расходов (расходы за вычетом доходов) от операций с иностранной валютой	39	0	0
14	прочие инвестиционные доходы за вычетом расходов (расходы за вычетом доходов)	40	0	0
15	Выручка от оказания услуг и комиссионные доходы	41	711	1 555
16	Расходы на персонал	42	(2 503)	(2 177)
17	Прямые операционные расходы	43	(17)	(36)
18	Процентные расходы	44	0	0
19	Доходы за вычетом расходов (расходы за вычетом доходов) от операций с финансовыми обязательствами, классифицируемыми как оцениваемые по справедливой стоимости через прибыль или убыток по усмотрению некредитной финансовой организации	45	0	0
20	Общие и административные расходы	46	(1 590)	(1 397)
21	Доходы за вычетом расходов (расходы за вычетом доходов) от переоценки и выбытия активов (выбывающих групп), классифицированных как предназначенные для продажи	16	0	0
22	Прочие доходы	47	66	19
23	Прочие расходы	47	(218)	(5)
24	Прибыль (убыток) до налогообложения		(2 967)	(4 780)
25	Доход (расход) по налогу на прибыль, в том числе:	48	768	238
26	доход (расход) по текущему налогу на прибыль	48	(9)	(28)
27	доход (расход) по отложенному налогу на прибыль	48	777	266
28	Прибыль (убыток) от прекращенной деятельности, переоценки и выбытия активов (выбывающих групп), классифицированных как предназначенные для продажи, составляющих прекращенную деятельность, после налогообложения	16	0	0
29	Прибыль (убыток) после налогообложения		(2 199)	(4 543)
Раздел II. Прочий совокупный доход				
30	Прочий совокупный доход (расход), не подлежащий переклассификации в состав прибыли или убытка в последующих периодах, в том числе:		(468)	2 410
31	чистое изменение резерва переоценки основных средств и нематериальных активов, в том числе:		(468)	474
32	изменение резерва переоценки в результате выбытия основных средств и нематериальных активов		0	0
33	изменение резерва переоценки в результате переоценки и в результате обесценения основных средств и нематериальных активов	19	(468)	474
34	налог на прибыль, связанный с изменением резерва переоценки основных средств и нематериальных активов	48	0	0
35	чистое изменение справедливой стоимости долевого инструментов, оцениваемых по справедливой стоимости через прочий совокупный доход, в том числе:		0	1 936
36	изменение справедливой стоимости долевого инструментов, оцениваемых по справедливой стоимости через прочий совокупный доход		0	1 936
37	влияние налога на прибыль, связанного с изменением справедливой стоимости долевого инструментов, оцениваемых по справедливой стоимости через прочий совокупный доход		0	0
38	чистое изменение переоценки обязательств (активов) по вознаграждениям работникам по окончании трудовой деятельности, не ограниченными фиксируемыми платежами, в том числе:		0	0
39	изменение переоценки обязательств (активов) по вознаграждениям работникам по окончании трудовой деятельности, не ограниченными фиксируемыми платежами		0	0
40	влияние налога на прибыль, связанного с изменением переоценки обязательств (активов) по вознаграждениям работникам по окончании трудовой деятельности, не ограниченными фиксируемыми платежами		0	0

41	чистое изменение справедливой стоимости финансовых обязательств, учитываемых по справедливой стоимости через прибыль или убыток, связанное с изменением кредитного риска, в том числе:			0	0
42	изменение справедливой стоимости финансовых обязательств, учитываемых по справедливой стоимости через прибыль или убыток, связанное с изменением кредитного риска			0	0
43	влияние налога на прибыль, связанного с изменением справедливой стоимости финансовых обязательств, учитываемых по справедливой стоимости через прибыль или убыток, связанным с изменением кредитного риска			0	0
44	чистое изменение стоимости инструментов хеджирования, с помощью которых хеджируются долевыми инструментами, оцениваемые по справедливой стоимости через прочий совокупный доход, в том числе:			0	0
45	изменение стоимости инструментов хеджирования, с помощью которых хеджируются долевыми инструментами, оцениваемые по справедливой стоимости через прочий совокупный доход			0	0
46	влияние налога на прибыль, обусловленного изменением стоимости инструментов хеджирования, с помощью которых хеджируются долевыми инструментами, оцениваемые по справедливой стоимости через прочий совокупный доход			0	0
47	прочий совокупный доход (расход) от прочих операций			0	0
48	налог на прибыль, относящийся к прочему совокупному доходу (расходу) от прочих операций			0	0
49	Прочий совокупный доход (расход), подлежащий переклассификации в состав прибыли или убытка в последующих периодах, в том числе:			0	0
50	чистое изменение оценочного резерва под ожидаемые кредитные убытки по долговым инструментам, оцениваемым по справедливой стоимости через прочий совокупный доход, в том числе:			0	0
51	восстановление (создание) оценочного резерва под ожидаемые кредитные убытки по долговым инструментам, оцениваемым по справедливой стоимости через прочий совокупный доход			0	0
52	влияние налога на прибыль, связанного с восстановлением (созданием) оценочного резерва под ожидаемые кредитные убытки по долговым инструментам, оцениваемым по справедливой стоимости через прочий совокупный доход			0	0
53	переклассификация оценочного резерва под ожидаемые кредитные убытки по долговым инструментам, оцениваемым по справедливой стоимости через прочий совокупный доход			0	0
54	налог на прибыль, связанный с переклассификацией оценочного резерва под ожидаемые кредитные убытки по долговым инструментам, оцениваемым по справедливой стоимости через прочий совокупный доход			0	0
55	чистое изменение справедливой стоимости долговых инструментов, оцениваемых по справедливой стоимости через прочий совокупный доход, в том числе:			0	0
56	изменение справедливой стоимости долговых инструментов, оцениваемых по справедливой стоимости через прочий совокупный доход			0	0
57	влияние налога на прибыль, связанного с изменением справедливой стоимости долговых инструментов, оцениваемых по справедливой стоимости через прочий совокупный доход			0	0
58	переклассификация в состав прибыли или убытка			0	0
59	налог на прибыль, связанный с переклассификацией доходов (расходов) от переоценки долговых инструментов, оцениваемых по справедливой стоимости через прочий совокупный доход, в состав прибыли или убытка			0	0
60	чистые доходы (расходы) от хеджирования денежных потоков, в том числе:			0	0
61	доходы (расходы) от хеджирования денежных потоков			0	0
62	налог на прибыль, связанный с доходами (расходами) от хеджирования денежных потоков			0	0
63	переклассификация в состав прибыли или убытка			0	0
64	налог на прибыль, связанный с переклассификацией доходов (расходов) от хеджирования денежных потоков в состав прибыли или убытка			0	0

65	прочий совокупный доход (расход) от прочих операций		0	0
66	налог на прибыль, относящийся к прочему совокупному доходу (расходу) от прочих операций		0	0
67	Итого прочий совокупный доход (расход) за отчетный период		(468)	2 410
68	Итого совокупный доход (расход) за отчетный период		(2 667)	(2 133)

Генеральный директор
(должность руководителя)

В.А. Сухоставцев
(подпись)

В.А. Сухоставцев
(инициалы, фамилия)

10 марта 2023 г.



Полное наименование: ООО "НОВЫЕ ИНВЕСТИЦИОННЫЕ ТЕХНОЛОГИИ"
 Краткое наименование: "НИТ"
 Место нахождения: г. Москва, ул. Вавилова, д. 10, стр. 1
 ОГРН: 5020296
 ИНН: 50/078/02977
 Руководитель: ВА. СУБОТКИН


Код по ОКВЭД	Код по ОКФС	Код по ОКОГУ	Код по ОКФС
74.20	100	0100000	100

ОТЧЕТ ОБ ИЗМЕНЕНИИ СОБСТВЕННОГО КАПИТАЛА НЕКРЕДИТНОЙ ФИНАНСОВОЙ ОРГАНИЗАЦИИ

За отчетный период: с 01.01.2022 по 31.12.2022
 Код формы по ОКУД: 0420004

Итого: 16 468 000

Число строк	Наименование показателя	Титульный отчет	Уставный капитал	Добавочный капитал	Резервный капитал	Собственная часть (доля участия в других организациях)	Резерв переоценки стоимости активов (за исключением переоценки финансовых инструментов)	Оценочный запас (за исключением резерва по дебиторской задолженности)	Резерв переоценки стоимости финансовых инструментов (за исключением переоценки финансовых инструментов)	Резерв переоценки стоимости финансовых инструментов (за исключением переоценки финансовых инструментов)	Резерв переоценки стоимости финансовых инструментов (за исключением переоценки финансовых инструментов)	Резерв переоценки стоимости финансовых инструментов (за исключением переоценки финансовых инструментов)	Резерв переоценки стоимости финансовых инструментов (за исключением переоценки финансовых инструментов)	Резерв переоценки стоимости финансовых инструментов (за исключением переоценки финансовых инструментов)	Резерв переоценки стоимости финансовых инструментов (за исключением переоценки финансовых инструментов)	Итого	
																	1
1	Сальдо на начало периода	3	4	5	6	7	8	9	10	11	12	13	14	15	16	17	18
2	Сальдо на конец периода	30	40	50	60	70	80	90	100	110	120	130	140	150	160	170	180
3	Изменения в результате переоценки	31	41	51	61	71	81	91	101	111	121	131	141	151	161	171	181
4	Изменения в результате переоценки	32	42	52	62	72	82	92	102	112	122	132	142	152	162	172	182
5	Изменения в результате переоценки	33	43	53	63	73	83	93	103	113	123	133	143	153	163	173	183
6	Изменения в результате переоценки	34	44	54	64	74	84	94	104	114	124	134	144	154	164	174	184
7	Изменения в результате переоценки	35	45	55	65	75	85	95	105	115	125	135	145	155	165	175	185
8	Изменения в результате переоценки	36	46	56	66	76	86	96	106	116	126	136	146	156	166	176	186
9	Изменения в результате переоценки	37	47	57	67	77	87	97	107	117	127	137	147	157	167	177	187
10	Изменения в результате переоценки	38	48	58	68	78	88	98	108	118	128	138	148	158	168	178	188
11	Изменения в результате переоценки	39	49	59	69	79	89	99	109	119	129	139	149	159	169	179	189
12	Изменения в результате переоценки	40	50	60	70	80	90	100	110	120	130	140	150	160	170	180	190
13	Изменения в результате переоценки	41	51	61	71	81	91	101	111	121	131	141	151	161	171	181	191
14	Изменения в результате переоценки	42	52	62	72	82	92	102	112	122	132	142	152	162	172	182	192
15	Изменения в результате переоценки	43	53	63	73	83	93	103	113	123	133	143	153	163	173	183	193
16	Изменения в результате переоценки	44	54	64	74	84	94	104	114	124	134	144	154	164	174	184	194
17	Изменения в результате переоценки	45	55	65	75	85	95	105	115	125	135	145	155	165	175	185	195
18	Изменения в результате переоценки	46	56	66	76	86	96	106	116	126	136	146	156	166	176	186	196
19	Изменения в результате переоценки	47	57	67	77	87	97	107	117	127	137	147	157	167	177	187	197
20	Изменения в результате переоценки	48	58	68	78	88	98	108	118	128	138	148	158	168	178	188	198
21	Изменения в результате переоценки	49	59	69	79	89	99	109	119	129	139	149	159	169	179	189	199
22	Изменения в результате переоценки	50	60	70	80	90	100	110	120	130	140	150	160	170	180	190	200
23	Изменения в результате переоценки	51	61	71	81	91	101	111	121	131	141	151	161	171	181	191	201
24	Изменения в результате переоценки	52	62	72	82	92	102	112	122	132	142	152	162	172	182	192	202
25	Изменения в результате переоценки	53	63	73	83	93	103	113	123	133	143	153	163	173	183	193	203
26	Изменения в результате переоценки	54	64	74	84	94	104	114	124	134	144	154	164	174	184	194	204
27	Изменения в результате переоценки	55	65	75	85	95	105	115	125	135	145	155	165	175	185	195	205
28	Изменения в результате переоценки	56	66	76	86	96	106	116	126	136	146	156	166	176	186	196	206
29	Изменения в результате переоценки	57	67	77	87	97	107	117	127	137	147	157	167	177	187	197	207
30	Изменения в результате переоценки	58	68	78	88	98	108	118	128	138	148	158	168	178	188	198	208
31	Изменения в результате переоценки	59	69	79	89	99	109	119	129	139	149	159	169	179	189	199	209
32	Изменения в результате переоценки	60	70	80	90	100	110	120	130	140	150	160	170	180	190	200	210



Подпись: ВА. СУБОТКИН
 Должность: Генеральный директор
 Дата: 31.12.2022

Приложение 4.1
к Положению Банка России
от 3 февраля 2016 года N 532-П
Отраслевой стандарт бухгалтерского учета
Порядок составления бухгалтерской (финансовой)
отчетности профессиональных участников рынка
ценных бумаг, акционерных инвестиционных фондов,
организаторов торговли, центральных контрагентов,
клиринговых организаций, специализированных
депозитариев инвестиционного фонда, паевого инвестиционного
фонда и негосударственного пенсионного фонда,
управляющих компаний инвестиционного фонда,
паевого инвестиционного фонда и негосударственного
пенсионного фонда, бюро кредитных историй,
кредитных рейтинговых агентств, страховых брокеров"
(с изменениями от 7 сентября 2017 г., 10 июня 2019 г., 9 сентября 2021 г.)

Отчетность некредитной финансовой организации

Код территории по ОКАТО	Код некредитной финансовой организации		
	по ОКПО	основной государственный регистрационный номер	регистрационный номер
	96022696	1067746722977	-

ОТЧЕТ О ПОТОКАХ ДЕНЕЖНЫХ СРЕДСТВ НЕКРЕДИТНОЙ ФИНАНСОВОЙ ОРГАНИЗАЦИИ

за 2022 г.

Общество с ограниченной ответственностью "Управляющая компания "Новые инвестиционные технологии" (ООО "УК "НИТ")
(полное фирменное и сокращенное фирменное наименования)

Почтовый адрес 124482, Москва г, Зеленоград г, Савелкинский проезд, дом № 4

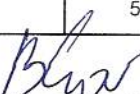
Код формы по ОКУД: 0420005
Годовая (квартальная)
(тыс. руб)

Номер строки	Наименование показателя	Примечания к строкам	За 2022 г.	За 2021 г.
1	2	3	4	5
Раздел I. Денежные потоки от операционной деятельности				
1	Поступления от продажи и погашения финансовых активов или от размещения финансовых обязательств, в обязательном порядке классифицируемых как оцениваемые по справедливой стоимости через прибыль или убыток		0	0
2	Платежи в связи с приобретением финансовых активов или погашением финансовых обязательств, в обязательном порядке классифицируемых как оцениваемые по справедливой стоимости через прибыль или убыток		0	0
3	Денежные поступления от предоставления услуг и полученные комиссии		786	1 574
4	Денежные выплаты поставщикам за товары и услуги		(713)	(455)
5	Проценты полученные		0	0
6	Проценты уплаченные		0	0
7	Поступления дивидендов и иных аналогичных выплат		0	0
8	Средства, полученные для перечисления клиентам доходов по ценным бумагам, за минусом средств, перечисленных клиентам		0	0
8.1	Прочие денежные поступления и выплаты от имени клиентов		0	0
9	Выплата заработной платы и прочего вознаграждения сотрудникам		(2 503)	(2 217)
10	Оплата прочих административных и операционных расходов		(722)	(1 107)
11	Уплаченный налог на прибыль		(9)	(48)
12	Прочие денежные потоки от операционной деятельности		18 237	(1 959)
13	Сальдо денежных потоков от операционной деятельности		15 078	(4 212)
Раздел II. Денежные потоки от инвестиционной деятельности				
14	Поступления от продажи основных средств и капитальных вложений в них		0	0
15	Поступления от продажи инвестиционного имущества и капитальных вложений в него		0	0
16	Поступления от продажи нематериальных активов		0	0
17	Платежи в связи с приобретением, созданием, модернизацией, реконструкцией и подготовкой к использованию основных средств		0	0

18	Платежи в связи с приобретением, созданием нематериальных активов			0	0
19	Платежи в связи с приобретением, созданием, модернизацией, подготовкой к использованию инвестиционного имущества			0	0
20	Поступления от продажи акций (долей участия) дочерних, ассоциированных, совместно контролируемых предприятий			0	0
21	Платежи в связи с вложениями в акции (доли участия) дочерних, ассоциированных, совместно контролируемых предприятий			0	0
22	Поступления от продажи и погашения финансовых активов, классифицируемых как оцениваемые по справедливой стоимости через прибыль или убыток по усмотрению некредитной финансовой организации			0	0
23	Платежи в связи с приобретением финансовых активов, классифицируемых как оцениваемые по справедливой стоимости через прибыль или убыток по усмотрению некредитной финансовой организации			0	0
24	Поступления от продажи и погашения финансовых активов, оцениваемых по справедливой стоимости через прочий совокупный доход			0	9 671
25	Платежи в связи с приобретением финансовых активов, оцениваемых по справедливой стоимости через прочий совокупный доход			0	0
26	Поступления от продажи и погашения финансовых активов, оцениваемых по амортизированной стоимости			8 605	0
27	Платежи в связи с приобретением финансовых активов, оцениваемых по амортизированной стоимости			(26 500)	(2 350)
28	Поступления доходов от сдачи инвестиционного имущества в аренду			0	0
29	Прочие поступления от инвестиционной деятельности			0	0
30	Прочие платежи по инвестиционной деятельности			0	0
31	Сальдо денежных потоков от инвестиционной деятельности			(17 895)	7 321
Раздел III. Денежные потоки от финансовой деятельности					
32	Поступления от размещения финансовых обязательств, классифицируемых как оцениваемые по справедливой стоимости через прибыль или убыток по усмотрению некредитной финансовой организации			0	0
33	Платежи в связи с погашением финансовых обязательств, классифицируемых как оцениваемые по справедливой стоимости через прибыль или убыток по усмотрению некредитной финансовой организации			0	0
34	Поступления от привлечения кредитов, займов и прочих привлеченных средств, оцениваемых по амортизированной стоимости			0	0
35	Погашение кредитов, займов и прочих привлеченных средств, оцениваемых по амортизированной стоимости			0	0
36	Поступления от выпуска акций, увеличения долей участия и внесения вкладов собственниками (участниками)			0	0
37	Поступления от продажи собственных акций (долей участия)			0	0
38	Платежи собственникам (участникам) в связи с выкупом у них собственных акций (долей участия) или их выходом из состава участников			0	0
39	Выплаченные дивиденды			0	0
40	Поступления от выпуска облигаций, векселей и других долговых ценных бумаг, оцениваемых по амортизированной стоимости			0	0
41	Платежи в связи с погашением (выкупом) векселей и других долговых ценных бумаг, оцениваемых по амортизированной стоимости			0	0
41.1	Платежи в погашение обязательств по договорам аренды			0	0
42	Прочие поступления от финансовой деятельности			0	0
43	Прочие платежи по финансовой деятельности			0	0
44	Сальдо денежных потоков от финансовой деятельности			0	0
45	Сальдо денежных потоков за отчетный период			(2 817)	3 108
46	Величина влияния изменений курса иностранной валюты по отношению к рублю			0	0
47	Остаток денежных средств и их эквивалентов на начало отчетного периода	5		3 120	12
48	Остаток денежных средств и их эквивалентов на конец отчетного периода	5		304	3 120

Генеральный директор

(должность руководителя)


(подпись)

В.А. Сухоставцев

(инициалы, фамилия)

10 марта 2023 г.



Основная деятельность некредитной финансовой организации

Таблица 1.1

Номер строки	Стандарт МСФО	Требования к раскрытию информации	Описание
1	2	3	4
1	МСФО (IAS) 1	Номер лицензии	21-000-1-00836
2	МСФО (IAS) 1	Срок действия лицензии	бессрочно
3	МСФО (IAS) 1	Дата выдачи лицензии	13.10.2011
4	МСФО (IAS) 1	Виды деятельности, на осуществление которых выдана лицензия	осуществление деятельности по управлению инвестиционными фондами, паевыми инвестиционными фондами и негосударственными пенсионными фондам
5	МСФО (IAS) 1	Информация о возобновлении действия лицензии	-
6	МСФО (IAS) 1	Организационно-правовая форма некредитной финансовой организации	Общество с ограниченной ответственностью
7	МСФО (IAS) 1, МСФО (IAS) 24	Наименование материнского предприятия и наименование конечного владельца (бенефициара)	На 31.12.2022г. :ООО «ВИГ Холдинг» (доля в ООО "УК "НИТ" 59,98%, конечные бенефициары :Сухоставцев Василий Александрович-50%, Паратов Игорь Геннадьевич -50%) Акимов Александр Владимирович (доля в "УК "НИТ" 20,01%, Хазов Михаил Борисович (доля в "УК "НИТ" 20,01%)
8	МСФО (IAS) 1, МСФО (IAS) 24	Местонахождение материнского предприятия, в состав которого входит некредитная финансовая организация	ООО «ВИГ Холдинг» (124482 г. Москва, г. Зеленоград, Савелкинский проезд , дом 4, офис 2702)
9	МСФО (IAS) 1	Количество филиалов некредитной финансовой организации, открытых на территории Российской Федерации	отсутствуют
10	МСФО (IAS) 1	Количество филиалов некредитной финансовой организации, открытых на территории иностранных государств	отсутствуют
11	МСФО (IAS) 1	Местонахождение филиалов некредитной финансовой организации, открытых на территории иностранных государств	отсутствуют
12	МСФО (IAS) 1	Юридический адрес некредитной финансовой организации	124482, г.Москва, Зеленоград, Савелкинский проезд, дом 4
13	МСФО (IAS) 1	Фактический адрес некредитной финансовой организации	124482, г.Москва, Зеленоград, Савелкинский проезд, дом 4
14	МСФО (IAS) 1	Численность персонала некредитной финансовой организации	4
15	МСФО (IAS) 21	Валюта отчетности	RUB, отчетность составлена в тысячах рублей

Генеральный директор



Сухоставцев В.А.

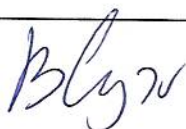
10.03.2023

Экономическая среда, в которой некредитная финансовая организация осуществляет свою деятельность

Таблица 2.1

Номер строки	Стандарт МСФО	Требования к раскрытию информации	Описание
1	2	3	4
1	МСФО (IAS) 1	Основные факторы и влияния, определяющие финансовые результаты. Изменения внешней среды, в которой функционирует некредитная финансовая организация, реакция на эти изменения	<p>В 2022 году ВВП снизился на 2,5%. Падение ВВП РФ в 2022 году оказался меньше, чем ожидали ЦБ (8,0-12,7%), Минэкономразвития (официальный прогноз министерства был равен 8,8%). (источник: сайт https://www.rbc.ru/economics/29/04/2022/626bc2939a7947ebdf90a9f1, сайт https://www.vedomosti.ru/economics/articles/2022/04/27/919912-parametri-obnovlennogo-makroprognoza) Годовая инфляция увеличилась на 3,53 п.п., до 11,92%. Продолжающееся повышение инфляции в значительной мере связано с ростом цен во всем мире. Например рост цен в США составил 6.5% в 2022 году (источник: https://ru.investing.com/economic-calendar/cpi-733). Данные факторы могут оказывать более длительное ценовое давление на фоне роста инфляционных ожиданий населения и бизнеса. По мере того как их влияние будет ослабевать, рост потребительских цен будет замедляться. По прогнозу Банка России, в условиях проводимой денежно-кредитной политики годовая инфляция в 2023 году составит 5-7% . Для снижения инфляционных рисков ЦБ РФ планомерно поднимает ключевую ставку (источник: сайт https://cbr.ru/Collection/Collection/File/43735/forecast_230210.pdf).</p> <p>События текущего периода, которые произошли после 24 февраля 2022г., присоединение новых регионов, конфликт на Украине и связанные с этим события влекут за собой увеличение экономической неопределенности, в том числе большую волатильность на рынках капитала, колебание курса российского рубля, увеличение инфляции, что может в дальнейшем оказать нагрузку на капитал вследствие отрицательной переоценки финансовых инструментов. Руководство ООО «УК «НИТ» на постоянной основе отслеживает изменения сложившейся ситуации, оценивает вероятность негативных последствий для деятельности и не ожидает существенного негативного влияния указанных событий на результаты деятельности и финансовое положение ООО «УК «НИТ». Будущие последствия сложившейся экономической ситуации сложно прогнозировать, и текущие ожидания и оценки Руководства Общества могут отличаться от фактических результатов. Руководство ООО «УК «НИТ» считает, что описанные события являются некорректирующими событиями после отчетной даты. Текущая экономическая среда оказывает влияние на деятельность и финансовое положение Общества. Органы управления предпринимают необходимые действия для обеспечения устойчивости деятельности и дальнейшего развития Общества. Руководство Общества не исключает, что экономическая ситуация в Российской Федерации и в мире в целом может оказать негативное влияние на деятельность Общества в будущем.</p>

Генеральный директор



Сухоставцев В.А.

10.03.2023



Номер строки	Стандарт МСФО	Требования к раскрытию информации	Описание
1	2	3	4
1	МСФО (IAS) 1	Четкое и безоговорочное заявление некредитной финансовой организации о соответствии бухгалтерской (финансовой) отчетности МСФО	При составлении финансовой отчетности Общество основывается на требованиях федерального законодательства, Отраслевых стандартов бухгалтерского учета и отчетности, утвержденных Банком России.
2	МСФО (IAS) 1	База (или базы) оценки, использованная (использованные) при составлении бухгалтерской (финансовой) отчетности	В соответствии с отраслевыми стандартами бухгалтерского учета и иными нормативными актами Банка России активы Общества оцениваются (переоцениваются) по справедливой стоимости, по амортизированной стоимости или по себестоимости с учетом созданных резервов по обесценению активов. Обязательства Общества отражаются в бухгалтерском учете в соответствии с условиями договора в целях обеспечения контроля за полнотой и своевременностью их исполнения. В дальнейшем в соответствии с отраслевыми стандартами бухгалтерского учета и иными нормативными актами Банка России, обязательства учитываются по амортизированной стоимости или переоцениваются по справедливой стоимости.
3	МСФО (IAS) 1	Причины реклассификации сравнительных сумм	не применимо
4	МСФО (IAS) 1	Характер реклассификации сравнительных сумм (включая информацию по состоянию на начало предшествующего периода)	не применимо
5	МСФО (IAS) 1	Сумма каждой статьи (класса статей), которая является предметом реклассификации	не применимо
6	МСФО (IAS) 1	Существенное влияние ретроспективного применения учетной политики на информацию на начало предшествующего отчетного периода, существенное влияние ретроспективного пересчета или реклассификации остатков на начало предшествующего отчетного периода в связи с исправлением ошибок	не применимо

Генеральный директор

В.А. Сухова

Сухоставцев В.А.

10.03.2023



**Краткое изложение принципов учетной политики, важные оценки
и профессиональные суждения в применении учетной политики**

Таблица 4.1

Номер строки	Стандарт МСФО	Требования к раскрытию информации	Описание
1	2	3	4
Раздел I. Влияние оценок и допущений			
1	МСФО (IAS) 1	Суждения (помимо тех, которые связаны с оценкой), которые были выработаны руководством в процессе применения учетной политики и которые оказывают наибольшее влияние на суммы, отраженные в бухгалтерской (финансовой) отчетности	Общество производит оценки и допущения, которые воздействуют на отражаемые в финансовой отчетности суммы и на балансовую стоимость активов и обязательств в текущем финансовом году. Оценки и суждения постоянно анализируются на основе опыта руководства и других факторов, включая ожидания в отношении будущих событий, которые, по мнению руководства, являются обоснованными в свете текущих обстоятельств.
2	МСФО (IAS) 1	Влияние оценок и допущений на признанные активы и обязательства (указываются статьи отчетности, на суммы которых профессиональные оценки и допущения оказывают наиболее существенное воздействие, и приводятся комментарии в отношении того, каким образом влияют профессиональные суждения на оценку этих статей)	<p>Допущения и другие источники неопределенности касаются расчетных оценок, требующих от руководства наиболее сложных, субъективных или комплексных суждений: - оценки справедливой стоимости финансовых инструментов. Расчет справедливой стоимости финансовых инструментов проводится на основе доступной рыночной информации, если таковая имеется, и надлежащих методик оценки - оценки резервов под ожидаемые кредитные убытки. Ожидаемые кредитные убытки определяются как средневзвешенное значение кредитных убытков, определенное с использованием соответствующих рисков наступления дефолта в качестве весовых коэффициентов. Для оценки обесценения торговой дебиторской задолженности Общество применяет упрощенный подход, при котором признается оценочный резерв под убытки на основе ожидаемых кредитных убытков за весь срок на каждую отчетную дату начиная с даты создания. В качестве упрощения практического характера для оценки ожидаемых кредитных убытков по торговой дебиторской задолженности Общество использует матрицу резервов признания отложенного налогового актива.</p> <p>Признанный отложенный налоговый актив представляет собой сумму налога на прибыль, которая может быть зачтена против будущих налогов на прибыль, и отражается в отчете о финансовых результатах. Отложенный налоговый актив признается только в той степени, в которой вероятно использование соответствующей выгоды по налогу на прибыль.</p> <p>Оценки и допущения оказывают наиболее существенное воздействие на следующие статьи отчетности: - денежные средства на расчетных счетах, размещенные в кредитных организациях; - размещенные депозиты и выданные займы (за исключением учитываемых по справедливой стоимости через прибыль и убыток); - инвестиции в долговые ценные бумаги, оцениваемые по амортизированной стоимости (удерживаемые для получения денежных потоков в счет погашения основной суммы долга и процентов) - инвестиции в долговые ценные бумаги, учитываемые по справедливой стоимости через прочий совокупный доход (удерживаемые для получения денежных потоков в счет погашения основной суммы долга, процентов) - торговая дебиторская задолженность</p>

3	МСФО (IAS) 1, МСФО (IFRS) 13, МСФО (IFRS) 9	Ключевые подходы к оценке финансовых инструментов	<p>В зависимости от категории оценки финансовые активы и обязательства Общества отражаются по: - Справедливой стоимости;- Амортизированной стоимости. Справедливая стоимость - это цена, которая может быть получена при продаже актива или уплачена при передаче обязательства при проведении операции на добровольной основе на основном (или наиболее выгодном) рынке на дату оценки в текущих рыночных условиях (то есть выходная цена) независимо от того, является ли такая цена непосредственно наблюдаемой или рассчитывается с использованием другого метода оценки. Оценка справедливой стоимости осуществляется в порядке, определенном МСФО (IFRS) 13 «Оценка справедливой стоимости». В зависимости от наличия и доступности наблюдаемых рыночных операций или рыночной информации по активам и обязательствам, цена на идентичный актив или обязательство на рынке, Общество оценивает справедливую стоимость, используя такой метод оценки, который обеспечивает максимальное использование уместных наблюдаемых исходных данных и минимальное использование ненаблюдаемых исходных данных. Общество использует три наиболее широко используемых метода оценки - рыночный подход, затратный подход и доходный подход. Если для оценки справедливой стоимости используется несколько методов оценки, то результаты (т.е. соответствующие показатели справедливой стоимости) должны оцениваться с учетом обоснованности диапазона значений, определяемых данными результатами. Общество использует иерархию справедливой стоимости, которая отдает наибольший приоритет котировочным ценам (некорректируемым) на активных рынках для идентичных активов или обязательств (исходные данные Уровня 1), а наименьший приоритет - ненаблюдаемым исходным данным (исходные данные Уровня 3). Исходные данные Уровня 1 - это котировочные цены (некорректируемые) на активных рынках для идентичных активов или обязательств, к которым Общество может получить доступ на дату оценки. Исходные данные Уровня 2 - это исходные данные, которые не являются котировочными ценами, относимыми к Уровню 1, и которые прямо или косвенно являются наблюдаемыми для актива или обязательства. Исходные данные Уровня 3 - это ненаблюдаемые исходные данные для актива или обязательства. Ненаблюдаемые исходные данные должны использоваться для оценки справедливой стоимости в том случае, если уместные наблюдаемые исходные данные не доступны; таким образом учитываются ситуации, при которых наблюдается невысокая (если наблюдается вообще) рыночная активность по операциям с активом или обязательством на дату оценки. Ненаблюдаемые исходные данные должны отражать допущения, которые участники рынка использовали бы при установлении цены на актив или обязательство, включая допущения о риске. Амортизированная стоимость - сумма, в которой оценивается финансовый актив или финансовое обязательство при первоначальном признании, за вычетом выплат в счет погашения основной суммы долга, увеличенная или уменьшенная на величину накопленной амортизации - разницы между указанной первоначальной суммой и суммой к</p>
4	МСФО (IAS) 21	Переоценка активов и обязательств, выраженных в иностранной валюте	<p>Функциональной валютой, в которой Общество осуществляет свою деятельность, является Российский рубль (код валюты 643). ООО пересчитывает статьи в иностранной валюте в функциональную валюту и отражает результаты такого пересчета по официальному курсу, установленному Банком России на дату операции.</p>
5	МСФО (IAS) 1	Непрерывность деятельности	<p>Бухгалтерская (финансовая) отчетность составляется на основе допущения, что Общество действует и будет действовать в обозримом будущем (по крайней мере, в течение 12 месяцев после окончания отчетного периода), но не ограничивается этим сроком. Таким образом, предполагается, что у Общества нет намерения или необходимости в ликвидации или существенном сокращении масштабов своей деятельности. Если бухгалтерская (финансовая) отчетность составляется не на основе допущения о непрерывности деятельности, этот факт раскрывается в обязательном порядке, наряду с той основой, на которой составлена отчетность, и причиной, по которой Общество не считается непрерывно действующим.</p>
6	МСФО (IAS) 29	Информация в отношении пересчета показателей предыдущих периодов с учетом изменений общей покупательной способности рубля	<p>В соответствии с профессиональным суждением ООО в отчетности за 2022 г. пересчет показателей предыдущих периодов с учетом изменений общей покупательной способности рубля не требуется</p>
Раздел II. Изменения в учетной политике			
7	МСФО (IAS) 8	Описание изменений учетной политики, их причин и характера (раскрываются наименование МСФО, в соответствии с которым производятся изменения, причины, по которым применение новых МСФО обеспечивает более надежную и уместную корректировку, и дается описание влияния изменений учетной политики на корректировку текущего и предыдущего периода)	Изменения в Учетную политику Общества не вносились

8	МСФО (IAS) 8	Приводятся наименования выпущенных, но не вступивших в силу МСФО с указанием дат, с которых планируется применение этих МСФО, дат, с которых требуется применение этих МСФО, характера предстоящих изменений в учетной политике, обсуждения ожидаемого влияния на отчетность или указанием того, что такое влияние не может быть обоснованно оценено	<p>Ряд изменений к стандартам вступает в силу в отношении годовых периодов, начинающихся с 1 января 2022 года или после этой даты. В частности, Общество не применило досрочно следующие изменения к стандартам.</p> <ul style="list-style-type: none"> • Изменения к МСФО(IAS) 1 «Представление Финансовой отчетности» (выпущены в январе 2020 года и применяются для годовых отчетных периодов, начинающихся с января 2023 года или после этой даты). Изменения уточняют критерии классификации обязательств в качестве краткосрочных или долгосрочных • Изменения к МСФО (IFRS) 9 «Финансовые инструменты» (выпущены в мае 2020 года и применяются для годовых отчетных периодов, начинающихся с 1 января 2022 года или после этой даты). Изменения уточняют, какие затраты учитываются при оценке того, существенно ли отличаются условия нового или модифицированного финансового обязательства от условий первоначального финансового обязательства. • Изменения к МСФО (IAS) 37 «Оценочные обязательства, условные обязательства и условные активы» (выпущены в мае 2020 года и применяются для годовых отчетных периодов, начинающихся с 1 января 2022 года или после этой даты). Изменения уточняют, какие затраты включаются в оценку затрат на выполнение обязанностей по договору с целью определения его как обременительного. • Изменения к МСФО (IAS) 16 «Основные средства» (выпущены в мае 2020 года и применяются для годовых отчетных периодов, начинающихся с 1 января 2022 года или после этой даты). Изменения запрещают вычитать из первоначальной стоимости основных средств суммы, полученные от продажи продукции, произведенной в период подготовки актива для использования по назначению. Вместо этого такие доходы от продаж и соответствующие затраты признаются в составе прибыли или убытка. • Изменения к МСФО (IAS) 1 «Представление финансовой отчетности» (выпущены в феврале 2021 года и вступают в силу для годовых отчетных периодов, начинающихся с 1 января 2023 года или после этой даты). Изменения уточняют, как следует применять концепцию существенности при принятии решений о раскрытии учетной политики. • Изменения к МСФО (IAS) 8 «Учетная политика, изменения в бухгалтерских оценках и ошибки» (выпущены в феврале 2021 года и вступают в силу для годовых отчетных периодов, начинающихся с 1 января 2023 года или после этой даты). Изменения уточняют, как отличить изменения бухгалтерских оценок от изменений учетной политики. • Изменения к МСФО (IAS) 12 «Налоги на прибыль» (выпущены в мае 2021 года и вступают в силу для годовых отчетных периодов, начинающихся с 1 января 2023 года или после этой даты). Изменения уточняют, что освобождение от признания не применяется к операциям, которые при первоначальном признании приводят к возникновению одинаковых налогооблагаемых и вычитаемых временных разниц <p>В настоящее время Общество проводит оценку того, как данные изменения повлияют на ее финансовое положение и результаты деятельности.</p>
Раздел III. Принципы учетной политики, которые представляются уместными для понимания бухгалтерской (финансовой)			
9	МСФО (IAS) 1, МСФО (IFRS) 7	Критерии признания и база оценки денежных средств и их эквивалентов	При отражении денежных средств и их эквивалентов Общество руководствуется требованиями Положения Банка России No 486-П «О Плане счетов бухгалтерского учета в некредитных финансовых организациях и порядке его применения» от 02.09.2015г.
10	МСФО (IAS) 1, МСФО (IFRS) 7	Критерии признания и база оценки средств, размещенных в кредитных организациях и банках-нерезидентах	При отражении средств, размещенных в кредитных организациях и банках-нерезидентах Общество руководствуется требованиями Положения Банка России No 486-П «О Плане счетов бухгалтерского учета в некредитных финансовых организациях и порядке его применения» от 02.09.2015г., Положения Банка России No493-П «Отраслевой стандарт бухгалтерского учета некредитными финансовыми организациями операций по выдаче (размещению) денежных средств по договорам займа и договорам банковского вклада» от 01.10.2015г. и После первоначального признания и до прекращения признания средства в кредитных организациях и банках-нерезидентах учитываются по амортизированной стоимости

11	МСФО (IFRS) 7, МСФО (IFRS) 15, МСФО (IFRS) 9	Порядок признания и последующего учета финансовых активов, оцениваемых по справедливой стоимости через прибыль или убыток	<p>При отражении финансовых активов, оцениваемых по справедливой стоимости через прибыль или убыток, Общество руководствуется требованиями и Положения Банка России No 494-П от 01.10.2015г. и Положения No 488-П от 02.09.2015г. Финансовые активы Общества, оцениваемые по справедливой стоимости через прибыль или убыток, состоят из ценных бумаг</p> <p>В категорию «долговые ценные бумаги, оцениваемые по справедливой стоимости через прибыль или убыток» Компанией классифицируются все долговые ценные бумаги, которые не были классифицированы как учитываемые по амортизированной стоимости. В категорию «долевые ценные бумаги, оцениваемые по справедливой стоимости через прибыль или убыток» Компанией классифицируются все долевые ценные бумаги, которые не были классифицированы, как учитываемые по справедливой стоимости через прочий совокупный доход.</p> <p>После первоначального признания все ценные бумаги, оцениваемые по справедливой стоимости через прибыль или убыток, оцениваются (переоцениваются) по справедливой стоимости. Переоценка производится: ежемесячно – на последний день месяца; при совершении операций с ценными бумагами этого выпуска (эмитента)</p>
12	МСФО (IAS) 21, МСФО (IFRS) 15, МСФО (IFRS) 9	Порядок признания и последующего учета финансовых активов, оцениваемых по справедливой стоимости через прочий совокупный доход	<p>При отражении финансовых активов, оцениваемых по справедливой стоимости через прочий совокупный доход, Общество руководствуется требованиями и Положения Банка России No 494-П от 01.10.2015г. Общество оценивает ценные бумаги по справедливой стоимости через прочий совокупный доход, если выполняются оба следующих условия: • ценные бумаги приобретены в рамках бизнес-модели, цель которой достигается как путем получения предусмотренных условиями выпуска денежных потоков, так и путем продажи ценных бумаг; условия выпуска ценных бумаг обуславливают получение в определенные даты денежных потоков, являющихся исключительно платежами в счет основной суммы долга и процентов на непогашенную часть основной суммы долга.</p> <p>Затраты, связанные с приобретением ценных бумаг, оцениваемых по справедливой стоимости через прочий совокупный доход, включаются в стоимость ценных бумаг.</p> <p>Результаты переоценки ценных бумаг, оцениваемых по справедливой стоимости через прочий совокупный доход, отражаются на счетах добавочного капитала. При выбытии (реализации) ценных бумаг суммы переоценки, приходящиеся на выбывающие (реализуемые) ценные бумаги (в соответствии с методом ФИФО), подлежат отнесению на счета по учету доходов или расходов.</p>

13	МСФО (IFRS) 9	Порядок признания и последующего учета финансовых активов, оцениваемых по амортизированной стоимости	<p>При отражении финансовых активов, оцениваемых по амортизируемой стоимости, Общество руководствуется требованиями Положения Банка России No 486-П от 02.09.2015г., Положения Банка России No 493-П от 01.10.2015г. и Положения Банка России No 494-П от 01.10.2015г.</p> <p>В категорию «долговые ценные бумаги, оцениваемые по амортизированной стоимости» классифицируются: долговые ценные бумаги, выпущенные под инфраструктурные и/или инвестиционные проекты, бизнес-модель управления которыми предполагает их удержание до истечения срока погашения с целью получения договорных денежных потоков, которые представляют собой исключительно выплаты в счет погашения основного долга и уплаты процентов на непогашенную часть основного долга; векселя, бизнес-модель управления которыми предполагает их удержание до истечения срока погашения с целью получения договорных денежных потоков, которые представляют собой исключительно выплаты в счет погашения основного долга и уплаты процентов на непогашенную часть основного долга; иные долговые ценные бумаги, удовлетворяющие критериям признания в качестве учитываемых по амортизированной стоимости.</p> <p>Общество в момент первоначального признания ценных бумаг, оцениваемых по амортизированной стоимости признает оценочный резерв под ожидаемые кредитные убытки. Общество рассчитывает амортизированную стоимость долговых ценных бумаг: ежемесячно - на последний день месяца; на дату выплаты купонного дохода; и (или) на дату частичного погашения долговых ценных бумаг.</p>
14	МСФО (IAS) 1, МСФО (IAS) 27, МСФО (IAS) 28, МСФО (IFRS) 11, МСФО (IFRS) 12	Порядок признания и последующего учета инвестиций в дочерние, совместно контролируемые и ассоциированные предприятия	Не применимо
15	МСФО (IAS) 1	Порядок признания и последующего учета прочих активов	<p>На конец каждого отчетного года проводится оценка наличия либо отсутствия признаков обесценения активов либо признаков того, что убыток, признанный в предыдущие отчетные периоды, больше не существует либо уменьшился, в соответствии с МСФО (IAS) 36 «Обесценение активов». При оценке наличия признаков возможного обесценения активов, подлежащих проверке на обесценение, Общество исходит из критериев существенности, за исключением оценки наличия признаков возможного обесценения нематериальных активов с неопределенным сроком полезного использования и нематериальных активов не доведенных до пригодности к использованию в запланированных целях. Критерий существенности снижения стоимости активов устанавливается в размере 10% и более от балансовой стоимости активов. В случае выявления какого-либо признака обесценения Общество оценивает возмещаемую стоимость актива, в следующем порядке: 1. осуществляется оценка справедливой стоимости за вычетом затрат на продажу (сумма, которую можно получить путем продажи актива при совершении сделки между хорошо осведомленными, желающими совершить такую сделку и независимыми друг от друга сторонами, за вычетом затрат на продажу); 2. осуществляется расчет ценности использования (дисконтированная стоимость будущих потоков денежных средств, которые предполагается получить от актива); 3. осуществляется выбор наибольшего из определенных выше показателей, который и будет возмещаемой стоимостью актива; 4. производится сравнение балансовой и возмещаемой стоимости. В случае если справедливая стоимость актива будет выше или равна его балансовой стоимости, то убыток от обесценения не признается и балансовая стоимость актива остается неизменной.</p>

16	МСФО (IFRS) 7, МСФО (IFRS) 9	Порядок признания и последующего учета финансовых обязательств, оцениваемых по справедливой стоимости через прибыль или убыток	При первоначальном признании финансовые обязательства отражаются по справедливой стоимости, которой является их фактическая стоимость. После первоначального признания финансовые обязательства оцениваются по амортизированной стоимости, рассчитанной с использованием метода эффективной ставки процента.
17	МСФО (IFRS) 7, МСФО (IFRS) 9	Порядок признания и последующего учета финансовых обязательств, оцениваемых по амортизированной стоимости	При отражении финансовых обязательств, оцениваемых по амортизируемой стоимости, Общество руководствуется требованиями Положения Банка России № 486-П «О Планы счетов бухгалтерского учета в некредитных финансовых организациях и порядке его применения» от 02.09.2015г., Положения Банка России №501-П «Отраслевой стандарт бухгалтерского учета некредитными финансовыми организациями операций по привлечению денежных средств по договорам займа и кредитным договорам, операций по выпуску и погашению(оплате) облигаций и векселей» от 05.11.2015г. и Положения Банка России № 494-П «Отраслевой стандарт бухгалтерского учета операций с ценными бумагами в некредитных финансовых организациях» от 01.10.2015г. Финансовые обязательства отражаются в бухгалтерском учете на основании первичных учетных документов, оформленных в соответствии с требованиями законодательства Российской Федерации. Финансовые обязательства после первоначального признания учитываются по амортизированной стоимости в соответствии с Международным стандартом финансовой отчетности (IAS) 9 «Финансовые инструменты».
18	МСФО (IAS) 32	Порядок проведения взаимозачетов финансовых активов и финансовых обязательств	Общество в отчетном периоде не осуществляло операции взаимозачета финансовых активов и обязательств.
Раздел IV. Порядок признания и последующего учета хеджирования			
19	МСФО (IFRS) 7	Хеджирование потоков денежных средств (описание типа хеджирования, характера хеджируемых рисков, финансовых инструментов, признанных инструментами хеджирования)	Не применимо
20	МСФО (IFRS) 7	Хеджирование справедливой стоимости (описание типа хеджирования, характера хеджируемых рисков, финансовых инструментов, признанных инструментами хеджирования)	Не применимо
21	МСФО (IFRS) 7	Хеджирование чистых инвестиций в иностранные подразделения (описание типа хеджирования, характера хеджируемых рисков, финансовых инструментов, признанных инструментами хеджирования)	Не применимо
Раздел V. Критерии признания и база оценки инвестиционного имущества			
22	МСФО (IAS) 40	Применяемая модель учета инвестиционного имущества	У Общества в отчетном периоде отсутствовали инвестиции в инвестиционное имущество
23	МСФО (IAS) 40	Критерии, используемые организацией в целях проведения различия между инвестиционным имуществом и объектами собственности, занимаемыми владельцем, а также имуществом, предназначенным для продажи в ходе обычной деятельности	У Общества в отчетном периоде отсутствовали инвестиции в инвестиционное имущество
24	МСФО (IAS) 40	Степень, в которой справедливая стоимость инвестиционного имущества (измеренная или раскрытая в бухгалтерской (финансовой) отчетности) основана на оценке, произведенной независимым оценщиком, обладающим соответствующей признанной профессиональной квалификацией, а также недавним опытом проведения оценки инвестиций в недвижимость той же категории и того же места нахождения, что и оцениваемый объект	У Общества в отчетном периоде отсутствовали инвестиции в инвестиционное имущество
Раздел VI. Критерии признания, база оценки основных средств			

25	МСФО (IAS) 16	Критерии признания, способы, используемые для оценки основных средств (для каждой группы основных средств)	<p>При отражении основных средств Общество руководствуется требованиями Положения Банка России №492-П от 22.09.2015г.</p> <p>Основные средства, при первоначальном признании, оцениваются по первоначальной стоимости, которая определяется как сумма фактических затрат Компании на приобретение, сооружение и изготовление, включая налог на добавленную стоимость. После первоначального признания основные средства учитываются, по первоначальной стоимости за вычетом накопленной амортизации и накопленных убытков от обесценения. Модель учета по первоначальной стоимости</p> <p>Общество применяет для всех групп основных средств, за исключением группы "Здания и сооружения", для которой применяется модель учета по переоцененной стоимости. В соответствии с моделью учета по переоцененной стоимости объект основных средств, справедливая стоимость которого может быть надежно определена, после признания должен учитываться по переоцененной стоимости, представляющей собой справедливую стоимость этого объекта основных средств на дату переоценки за вычетом накопленной впоследствии амортизации и убытков от обесценения.</p>
26	МСФО (IAS) 16	Применяемые методы амортизации, порядок оценки ликвидационной стоимости (для каждой группы основных средств) и их изменения	<p>Амортизацией является систематическое в течение срока полезного использования объекта основных средств погашение его амортизируемой величины, которая определяется как первоначальная или переоцененная стоимость основного средства за вычетом расчетной ликвидационной стоимости.</p> <p>Начисление амортизации по объекту основных средств начинается с даты, когда он становится доступен для использования, то есть, когда его местоположение и состояние позволяют осуществлять его эксплуатацию в соответствии с намерениями руководства Общества. Общество применяет линейный способ начисления амортизации основных средств.</p>
27	МСФО (IAS) 16	Применяемые сроки полезного использования (для каждой группы основных средств) и их изменения	<p>Сроки полезного использования определяются индивидуально для каждого объекта основных средств исходя из предполагаемого срока экономического использования данного актива. Объекты основных средств амортизируются в течение следующих сроков полезного использования: Группы основных средств</p> <p>Оценочный срок полезного использования (минимум-максимум)</p> <p>1. Здания и сооружения 10-30 2. Мебель 5-7 3. Офисное оборудование 3-6 4. Компьютеры и вычислительная техника 2-3 5. Транспортные средства 3-7 6. Прочие основные средства 2-3</p> <p>Земельные участки имеют неограниченный срок использования и не подлежат амортизации. Объекты незавершенного строительства не подлежат амортизации до момента ввода в эксплуатацию.</p>
Раздел VII. Критерии признания, база оценки нематериальных активов			
28	МСФО (IAS) 38	Определение и состав нематериальных активов	<p>При отражении нематериальных активов Общество руководствуется требованиями Положения Банка России №492-П «Отраслевой стандарт бухгалтерского учета основных средств, нематериальных активов, инвестиционного имущества, долгосрочных активов, предназначенных для продажи, запасов, средств труда и предметов труда, полученных по договорам отступного, залога, назначение которых не определено, имущества и (или) его годных остатков, полученных в связи с отказом страхователя (выгодоприобретателя) от права собственности на застрахованное имущество, в некредитных финансовых организациях» от 22.09.2015г.</p>
29	МСФО (IAS) 1	База оценки для каждого класса активов (стоимость приобретения за вычетом амортизации или стоимость переоценки за вычетом амортизации)	<p>Первоначальной стоимостью нематериального актива признается сумма, исчисленная в денежном выражении, равная величине оплаты в денежной и иной форме или величине кредиторской задолженности, уплаченной или начисленной Обществом при приобретении, создании нематериального актива и обеспечении условий для использования нематериального актива в соответствии с намерениями руководства Общества. Общество учитывает нематериальные активы по первоначальной стоимости за вычетом накопленной амортизации и накопленных убытков от обесценения.</p>
30	МСФО (IAS) 38	Раскрытие для каждого класса активов с неопределенным сроком полезного использования факта ежегодного тестирования на обесценение, информации о наличии возможных признаков обесценения	<p>В отношении критериев надежности определения справедливой стоимости нематериальных активов, Общество руководствуется МСФО (IAS) 36 «Обесценение активов».</p>

31	МСФО (IAS) 38	Применяемые сроки и методы амортизации для нематериальных активов с ограниченным сроком использования	Нематериальные активы амортизируются с применением линейного метода амортизации исходя из сроков
32	МСФО (IAS) 1	Порядок учета затрат на создание нематериальных активов собственными силами	Затраты, произведенные Обществом на стадии исследований при создании нематериального актива, не подлежат признанию в составе первоначальной стоимости нематериального актива, а признаются в качестве расходов на дату их возникновения.
Раздел VIII. Порядок признания и последующего учета вознаграждений работникам и связанных с ними отчислений			
33	МСФО (IAS) 1, МСФО (IAS) 19	Порядок признания расходов, связанных с начислением заработной платы, включая компенсационные и стимулирующие выплаты, выплат по отпускам, пособий по временной нетрудоспособности и уходу за ребенком, вознаграждений по итогам года, выходных пособий	Бухгалтерский учет вознаграждений работникам и расчетов по социальному страхованию и обеспечению осуществляется на основании Положения Банка России от 04.09.2015 г. № 489-П. Общество выплачивает краткосрочные вознаграждения работникам, а также выходные пособия. Краткосрочные вознаграждения работникам — это все виды вознаграждений работникам (кроме выходных пособий), выплата которых в полном объеме ожидается в течение годового отчетного периода и в течение 12 месяцев после окончания годового отчетного периода. К краткосрочным вознаграждениям работникам относятся следующие виды вознаграждений работникам: оплата труда и стимулирующие выплаты; оплата периодов отсутствия работника на работе (ежегодный оплачиваемый отпуск и другие периоды отсутствия на работе(временная нетрудоспособность работника, и другие); вознаграждения физическим лицам, не являющимся работниками Общества, за выполнение работ или оказание услуг на основании соответствующего договора или выплат, связанных с его расторжением
34	МСФО (IAS) 19	Описание пенсионных планов с установленными выплатами, реализуемых некредитной финансовой организацией	Не применимо
35	МСФО (IAS) 19	Использование метода дисконтированной стоимости для определения размера обязательства по пенсионному обеспечению и соответствующей стоимости вклада работников в отношении текущего периода	Не применимо
36	МСФО (IAS) 19	Порядок отражения в отчетности вознаграждений работникам по окончании трудовой деятельности, не ограниченных фиксируемыми платежами	Не применимо
Раздел IX. Критерии признания, база оценки и порядок учета других активов и обязательств			
37	МСФО (IAS) 1, МСФО (IFRS) 5	Порядок признания и последующего учета долгосрочных активов, предназначенных для продажи	<p>Объекты основных средств, нематериальных активов, признаются долгосрочными активами, предназначенными для продажи, если возмещение их стоимости будет происходить в результате продажи в течение 12 месяцев с даты признания в качестве долгосрочных активов, предназначенных для продажи, а не посредством продолжающегося использования, при одновременном выполнении следующих условий:</p> <ol style="list-style-type: none"> 1) долгосрочный актив готов к немедленной продаже в его текущем состоянии на условиях, соответствующих рыночным при продаже таких активов. 2) руководителем Общества принято решение о продаже (утвержден план продажи) долгосрочного актива; 3) Общество ведется поиск покупателя долгосрочного актива, исходя из цены, которая является сопоставимой с его справедливой стоимостью; 4) действия Общества, требуемые для выполнения решения о продаже (плана продажи), показывают, что изменения в решении о продаже (плане продажи) или его отмена не планируются. <p>Под влиянием обстоятельств период продажи может превысить 12 месяцев при условии следования Общества решению о продаже (плану продажи) долгосрочного актива</p> <p>Общество определяет справедливую стоимость долгосрочных активов, предназначенных для продажи не реже, чем один раз в квартал и по состоянию на 31 декабря отчетного года. Оценка справедливой стоимости активов, предназначенных для продажи, осуществляется в порядке, определенном Международным стандартом финансовой отчетности (IFRS) 13 «Оценка справедливой стоимости».</p> <p>По состоянию на отчетную дату Общество не имеет долгосрочных активов, предназначенных для продажи</p>

37.1	МСФО (IAS) 1, МСФО (IAS) 2	Порядок признания и последующего учета запасов	<p>Запасы признаются в учете в момент перехода к Обществу всех рисков и выгод, связанных с правом собственности на эти запасы или с их фактическим получением. Первоначальной стоимостью запасов, признается сумма фактических затрат на их приобретение, доставку и приведение их в состояние, пригодное для использования. После первоначального признания запасы оцениваются по наименьшей из величин в соответствии с МСФО (IAS) 2 «Запасы»: - по себестоимости в сумме фактических затрат на их приобретение, доставку и приведение их в состояние, пригодное для использования; - по чистой цене продажи. Запасы оцениваются по стоимости каждой единицы. Если запасы представляют собой множество взаимозаменяемых (однородных) единиц, Общество осуществляет их оценку по ФИФО.</p>
38	МСФО (IAS) 1, МСФО (IAS) 37	Порядок признания и последующего учета резервов – оценочных обязательств	<p>Общество признает резерв - оценочное обязательство при одновременном соблюдении следующих условий: у Общества есть существующая обязанность (юридическая или обусловленная практикой), возникшая в результате какого-либо прошлого события; представляется вероятным, что для урегулирования обязательства Обществу потребуется выделение ресурсов, содержащих экономические выгоды; возможно привести надежную расчетную оценку величины обязательства.</p> <p>Резерв - оценочное обязательство представляет собой наилучшую расчетную оценку затрат, необходимых на конец отчетного периода для урегулирования существующих обязательств. Наилучшая расчетная оценка затрат, необходимых для урегулирования существующей обязанности, представляет собой сумму, которую Обществу было бы разумно заплатить для погашения обязательства или для передачи его третьему лицу на конец отчетного периода. Общество пересматривает оценочные обязательства - резервы ежеквартально не позднее последнего календарного дня каждого квартала.</p> <p>При оценке влияния фактора времени на стоимость денег и расчете приведенной стоимости ожидаемых затрат на урегулирование обязательства Общество учитывает следующие особенности если срок с даты признания резерва - оценочного обязательства до ожидаемой (прогнозируемой) даты использования резерва - оценочного обязательства меньше одного года и результат дисконтирования незначительный, то дисконтирование не применяется; ставка дисконтирования является ставкой до учета налогообложения и отражает текущее представление рынка о временной стоимости денег и риски, характерные для данного обязательства, ставка дисконтирования не учитывает риски, на которые уже была внесена поправка в расчетную оценку будущих потоков денежных средств.</p> <p>Общество создает резервы - оценочные обязательства по незаконченным судебным делам и по налоговым претензиям, а также резервы на случаи чрезвычайных расходов и прочим обязательствам некредитного характера.</p> <p>Общество оценивает условное обязательство в соответствии с требованиями МСФО (IAS) 37 «Резервы, условные обязательства и условные активы», Положением Банка России от 03.12.2015 № 508-П. Основания для начисления данных резервов в отчетном периоде отсутствовали.</p>
39	МСФО (IFRS) 16	Порядок признания, последующего учета, прекращения признания договоров аренды	<p>Учет договоров аренды осуществляется в соответствии с требованиями Положения Банка России «Отраслевой стандарт бухгалтерского учета договоров аренды некредитными финансовыми организациями» от 28.12.2015 № 524 - П».</p> <p>Компания руководствуется положениями МСФО (IFRS) 9 «Финансовые инструменты» в отношении условий, связанных с прекращением признания и обесценением дебиторской задолженности по аренде, признанной арендодателем, а также прекращением признания кредиторской задолженности по финансовой аренде, признанной арендатором.</p> <p>Оценка долей в инвестиционном имуществе по договору аренды, учитываемой как финансовая аренда, и оценка инвестиционного имущества, переданного арендатору по договору операционной аренды, определяется в соответствии с МСФО (IAS) 40 «Инвестиционное имущество».</p> <p>Для проверки объекта аренды по договору операционной аренды на обесценение применяется МСФО (IAS) 36 «Обесценение активов».</p>

39.1	МСФО (IFRS) 16	Факт использования некредитной финансовой организацией - арендатором права не признавать активы в форме права пользования и обязательства по договорам аренды, с описанием характера договоров аренды, в отношении которых указанное право применяется	Не применимо
40	МСФО (IFRS) 9	Порядок признания, последующего учета, прекращения признания кредиторской задолженности	Кредиторская задолженность Общества учитывается по методу начисления и отражается по амортизированной стоимости
41	МСФО (IAS) 1	Порядок признания и оценки уставного капитала, эмиссионного дохода	При отражении уставного капитала и эмиссионного дохода Общество руководствуется требованиями Положения Банка России No 486-П от 02.09.2015г В бухгалтерском учете величина уставного капитала отражается на основании учредительных документов.
42	МСФО (IAS) 32, МСФО (IFRS) 7	Порядок признания и оценки собственных выкупленных акций (долей)	Не применимо
43	МСФО (IAS) 32, МСФО (IFRS) 7	Порядок признания и оценки резервного капитала	В бухгалтерском учете величина резервного капитала отражается на основании учредительных документов.
44	МСФО (IAS) 12	Порядок признания, оценки, последующего учета, прекращения признания отложенного налогового актива и отложенного налогового обязательства	Учет отложенных налоговых обязательств и отложенных налоговых активов осуществляется в соответствии с Положением «Отраслевой стандарт бухгалтерского учета отложенных налоговых обязательств и отложенных налоговых активов некредитными финансовыми организациями», утвержденный Банком России 04.09.2015 № 490-П. Отложенное налоговое обязательство признается в отношении всех налогооблагаемых временных разниц, кроме возникающих в результате первоначального признания актива и обязательства в результате операции, которая в момент ее совершения не влияет ни на бухгалтерскую, ни на налогооблагаемую прибыль. Отложенный налоговый актив не признается, если он возникает в результате первоначального признания актива или обязательства в рамках операции, которая в момент ее совершения не влияет ни на бухгалтерскую, ни на налогооблагаемую прибыль (налоговый убыток). Отложенный налоговый актив признается в отношении вычитаемых временных разниц только в той мере, в какой существует высокая вероятность получения налогооблагаемой прибыли, против которой могут быть зачтены соответствующие вычитаемые временные разницы. Величина отложенных налоговых активов и обязательств рассчитывается исходя из той ставки налога, которая ожидается к применению в периоде реализации актива или погашения обязательства. Отложенные налоговые активы и обязательства не дисконтируются. Балансовая сумма отложенного налогового актива проверяется на обесценение по состоянию на каждую отчетную дату. Общество уменьшает ее в той степени, в которой больше не существует вероятность того, что будет получена достаточная налогооблагаемая прибыль, позволяющая реализовать выгоду от части или всей суммы этого отложенного налогового актива. Отчетным периодом для отражения отложенных налоговых обязательств и отложенных налоговых активов являются: первый квартал, полугодие, девять месяцев и год. В бухгалтерском учете отложенные налоговые обязательства и налоговые активы отражаются не позднее 30 календарных дней со дня окончания соответствующего отчетного периода, а определенные на конец года – в период отражения в бухгалтерском учете событий после отчетной даты.
45	МСФО (IAS) 10, МСФО (IAS) 32	Порядок отражения дивидендов	Выплата и начисление дивидендов производится на основании решения собраний участников Общества.

Генеральный директор



Сухоставцев В.А.
10.03.2023

Денежные средства

Таблица 5.1

Номер строки	Наименование показателя	На 31.12.2022			На 31.12.2021		
		Полная балансовая стоимость	Оценочный резерв под ожидаемые кредитные убытки	Балансовая стоимость	Полная балансовая стоимость	Оценочный резерв под ожидаемые кредитные убытки	Балансовая стоимость
1	2	3	4	5	6	7	8
1	Денежные средства в кассе	0	0	0	0	0	0
2	Денежные средства в пути	0	0	0	0	0	0
3	Денежные средства на расчетных счетах	304	1	303	3 120	9	3 111
4	Денежные средства, переданные в доверительное управление	0	0	0	0	0	0
5	Прочие денежные средства	0	0	0	0	0	0
6	Итого	304	1	303	3 120	9	3 111

5.1.1. По состоянию на 2022-12-31 у некредитной финансовой организации были остатки денежных средств в ПАО Сбербанк на сумму 303,6 тыс.руб. в ПАО СДМ Банк на сумму 0 тыс руб. (на 31.12.2021: в ПАО Сбербанк, на сумму денежных средств 3120 тысяч рублей.) Совокупная сумма этих остатков составляла 303,6 тысяч рублей (на 31.12.2021 года: 3120 тысяч рублей), или 100 процентов от общей суммы денежных средств (на 31.12.2020 года: 100 процентов).

5.1.2. Денежные средства, использование которых ограничено, по состоянию на 31.12.2022 года включают 0 тысяч рублей (на 31.12.2021 года: 0 тысяч рублей).

Генеральный директор



Сухоставцев В.А.
10.03.2023



Компоненты денежных средств и их эквивалентов

Таблица 5.2

Номер строки	Наименование показателя	На 31.12.2022	На 31.12.2021
1	2	3	4
1	Денежные средства	303	3 111
2	Краткосрочные высоколиквидные ценные бумаги, классифицируемые как эквиваленты денежных средств в соответствии с учетной политикой	0	0
3	Остатки средств в кредитных организациях и банках-нерезидентах, классифицируемые как эквиваленты денежных средств в соответствии с учетной политикой	0	0
4	Кредит, полученный в порядке расчетов по расчетному счету (овердрафт)	0	0
4.1	Прочее	1	9
5	Итого	304	3 120

Генеральный директор



Сухоставцев В.А.

10.03.2023



**Выверка изменений полной балансовой стоимости
денежных средств 2022 г.**

Таблица 5.4-1

Номер строки	Наименование показателя	Денежные средства на расчетных счетах	Денежные средства, переданные в доверительное управление	Прочие денежные средства	Итого
1	2	3	4	5	6
1	Полная балансовая стоимость по состоянию на начало отчетного периода, в том числе:	3 120	0	0	3 120
2	финансовые активы, кредитные убытки по которым ожидаются в течение 12 месяцев	3 120	0	0	3 120
3	финансовые активы, кредитные убытки по которым ожидаются в течение всего срока жизни (коллективная оценка)	0	0	0	0
4	финансовые активы, кредитные убытки по которым ожидаются в течение всего срока жизни (индивидуальная оценка)	0	0	0	0
5	кредитно-обесцененные финансовые активы	0	0	0	0
6	Поступление финансовых активов, в том числе:	27 842	0	0	27 842
7	финансовые активы, кредитные убытки по которым ожидаются в течение 12 месяцев	27 842	0	0	27 842
8	финансовые активы, кредитные убытки по которым ожидаются в течение всего срока жизни (коллективная оценка)	0	0	0	0
9	финансовые активы, кредитные убытки по которым ожидаются в течение всего срока жизни (индивидуальная оценка)	0	0	0	0
10	кредитно-обесцененные финансовые активы	0	0	0	0
11	Прекращение признания финансовых активов, в том числе:	(30 659)	0	0	(30 659)
12	финансовые активы, кредитные убытки по которым ожидаются в течение 12 месяцев	(30 659)	0	0	(30 659)
13	финансовые активы, кредитные убытки по которым ожидаются в течение всего срока жизни (коллективная оценка)	0	0	0	0
14	финансовые активы, кредитные убытки по которым ожидаются в течение всего срока жизни (индивидуальная оценка)	0	0	0	0
15	кредитно-обесцененные финансовые активы	0	0	0	0
16	Списание финансовых активов, в том числе:	0	0	0	0
17	финансовые активы, кредитные убытки по которым ожидаются в течение 12 месяцев	0	0	0	0
18	финансовые активы, кредитные убытки по которым ожидаются в течение всего срока жизни (коллективная оценка)	0	0	0	0
19	финансовые активы, кредитные убытки по которым ожидаются в течение всего срока жизни (индивидуальная оценка)	0	0	0	0
20	кредитно-обесцененные финансовые активы	0	0	0	0
21	Изменения в результате модификации, которая не привела к прекращению признания финансового актива, в том числе:	0	0	0	0
22	финансовые активы, кредитные убытки по которым ожидаются в течение 12 месяцев	0	0	0	0
23	финансовые активы, кредитные убытки по которым ожидаются в течение всего срока жизни (коллективная оценка)	0	0	0	0
24	финансовые активы, кредитные убытки по которым ожидаются в течение всего срока жизни (индивидуальная оценка)	0	0	0	0
25	кредитно-обесцененные финансовые активы	0	0	0	0
26	Изменение порядка определения оценочного резерва под ожидаемые кредитные убытки, в том числе:	0	0	0	0
27	финансовые активы, кредитные убытки по которым ожидаются в течение 12 месяцев	0	0	0	0
28	финансовые активы, кредитные убытки по которым ожидаются в течение всего срока жизни (коллективная оценка)	0	0	0	0
29	финансовые активы, кредитные убытки по которым ожидаются в течение всего срока жизни (индивидуальная оценка)	0	0	0	0
30	кредитно-обесцененные финансовые активы	0	0	0	0
31	Прочие изменения, в том числе:	0	0	0	0

32	финансовые активы, кредитные убытки по которым ожидаются в течение 12 месяцев	0	0	0	0
33	финансовые активы, кредитные убытки по которым ожидаются в течение всего срока жизни (коллективная оценка)	0	0	0	0
34	финансовые активы, кредитные убытки по которым ожидаются в течение всего срока жизни (индивидуальная оценка)	0	0	0	0
35	кредитно-обесцененные финансовые активы	0	0	0	0
36	Полная балансовая стоимость по состоянию на конец отчетного периода, в том числе:	304	0	0	304
37	финансовые активы, кредитные убытки по которым ожидаются в течение 12 месяцев	304	0	0	304
38	финансовые активы, кредитные убытки по которым ожидаются в течение всего срока жизни (коллективная оценка)	0	0	0	0
39	финансовые активы, кредитные убытки по которым ожидаются в течение всего срока жизни (индивидуальная оценка)	0	0	0	0
40	кредитно-обесцененные финансовые активы	0	0	0	0

Генеральный директор

В. А. Сухоставцев

Сухоставцев В.А.

10.03.2023



**Выверка изменений полной балансовой стоимости
денежных средств 2021 г.**

Таблица 5.4-2

Номер строки	Наименование показателя	Денежные средства на расчетных счетах	Денежные средства, переданные в доверительное управление	Прочие денежные средства	Итого
1	2	3	4	5	6
1	Полная балансовая стоимость по состоянию на начало отчетного периода, в том числе:	12	0	0	12
2	финансовые активы, кредитные убытки по которым ожидаются в течение 12 месяцев	12	0	0	12
3	финансовые активы, кредитные убытки по которым ожидаются в течение всего срока жизни (коллективная оценка)	0	0	0	0
4	финансовые активы, кредитные убытки по которым ожидаются в течение всего срока жизни (индивидуальная оценка)	0	0	0	0
5	кредитно-обесцененные финансовые активы	0	0	0	0
6	Поступление финансовых активов, в том числе:	15 355	0	0	15 355
7	финансовые активы, кредитные убытки по которым ожидаются в течение 12 месяцев	15 355	0	0	15 355
8	финансовые активы, кредитные убытки по которым ожидаются в течение всего срока жизни (коллективная оценка)	0	0	0	0
9	финансовые активы, кредитные убытки по которым ожидаются в течение всего срока жизни (индивидуальная оценка)	0	0	0	0
10	кредитно-обесцененные финансовые активы	0	0	0	0
11	Прекращение признания финансовых активов, в том числе:	(12 246)	0	0	(12 246)
12	финансовые активы, кредитные убытки по которым ожидаются в течение 12 месяцев	(12 246)	0	0	(12 246)
13	финансовые активы, кредитные убытки по которым ожидаются в течение всего срока жизни (коллективная оценка)	0	0	0	0
14	финансовые активы, кредитные убытки по которым ожидаются в течение всего срока жизни (индивидуальная оценка)	0	0	0	0
15	кредитно-обесцененные финансовые активы	0	0	0	0
16	Списание финансовых активов, в том числе:	0	0	0	0
17	финансовые активы, кредитные убытки по которым ожидаются в течение 12 месяцев	0	0	0	0
18	финансовые активы, кредитные убытки по которым ожидаются в течение всего срока жизни (коллективная оценка)	0	0	0	0
19	финансовые активы, кредитные убытки по которым ожидаются в течение всего срока жизни (индивидуальная оценка)	0	0	0	0
20	кредитно-обесцененные финансовые активы	0	0	0	0
21	Изменения в результате модификации, которая не привела к прекращению признания финансового актива, в том числе:	0	0	0	0
22	финансовые активы, кредитные убытки по которым ожидаются в течение 12 месяцев	0	0	0	0
23	финансовые активы, кредитные убытки по которым ожидаются в течение всего срока жизни (коллективная оценка)	0	0	0	0
24	финансовые активы, кредитные убытки по которым ожидаются в течение всего срока жизни (индивидуальная оценка)	0	0	0	0
25	кредитно-обесцененные финансовые активы	0	0	0	0
26	Изменение порядка определения оценочного резерва под ожидаемые кредитные убытки, в том числе:	0	0	0	0
27	финансовые активы, кредитные убытки по которым ожидаются в течение 12 месяцев	0	0	0	0
28	финансовые активы, кредитные убытки по которым ожидаются в течение всего срока жизни (коллективная оценка)	0	0	0	0
29	финансовые активы, кредитные убытки по которым ожидаются в течение всего срока жизни (индивидуальная оценка)	0	0	0	0
30	кредитно-обесцененные финансовые активы	0	0	0	0
31	Прочие изменения, в том числе:	0	0	0	0

32	финансовые активы, кредитные убытки по которым ожидаются в течение 12 месяцев	0	0	0	0
33	финансовые активы, кредитные убытки по которым ожидаются в течение всего срока жизни (коллективная оценка)	0	0	0	0
34	финансовые активы, кредитные убытки по которым ожидаются в течение всего срока жизни (индивидуальная оценка)	0	0	0	0
35	кредитно-обесцененные финансовые активы	0	0	0	0
36	Полная балансовая стоимость по состоянию на конец отчетного периода, в том числе:	3 120	0	0	3 120
37	финансовые активы, кредитные убытки по которым ожидаются в течение 12 месяцев	3 120	0	0	3 120
38	финансовые активы, кредитные убытки по которым ожидаются в течение всего срока жизни (коллективная оценка)	0	0	0	0
39	финансовые активы, кредитные убытки по которым ожидаются в течение всего срока жизни (индивидуальная оценка)	0	0	0	0
40	кредитно-обесцененные финансовые активы	0	0	0	0

Генеральный директор

В.А. Сухоставцев

Сухоставцев В.А.

10.03.2023



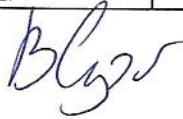
Выверка изменений оценочного резерва под ожидаемые кредитные убытки по денежным средствам за 2022 год

Таблица 5.5-1

Номер строки	Наименование показателя	Денежные средства на расчетных счетах	Денежные средства, переданные в доверительное управление	Прочие денежные средства	Итого
1	2	3	4	5	6
1	Оценочный резерв под ожидаемые кредитные убытки по состоянию на начало отчетного периода, в том числе:	9	0	0	9
2	финансовые активы, кредитные убытки по которым ожидаются в течение 12 месяцев	9	0	0	9
3	финансовые активы, кредитные убытки по которым ожидаются в течение всего срока жизни (коллективная оценка)	0	0	0	0
4	финансовые активы, кредитные убытки по которым ожидаются в течение всего срока жизни (индивидуальная оценка)	0	0	0	0
5	кредитно-обесцененные финансовые активы	0	0	0	0
6	Поступление финансовых активов, в том числе:	0	0	0	0
7	финансовые активы, кредитные убытки по которым ожидаются в течение 12 месяцев	0	0	0	0
8	финансовые активы, кредитные убытки по которым ожидаются в течение всего срока жизни (коллективная оценка)	0	0	0	0
9	финансовые активы, кредитные убытки по которым ожидаются в течение всего срока жизни (индивидуальная оценка)	0	0	0	0
10	кредитно-обесцененные финансовые активы	0	0	0	0
11	Прекращение признания финансовых активов, в том числе:	(8)	0	0	(8)
12	финансовые активы, кредитные убытки по которым ожидаются в течение 12 месяцев	(8)	0	0	(8)
13	финансовые активы, кредитные убытки по которым ожидаются в течение всего срока жизни (коллективная оценка)	0	0	0	0
14	финансовые активы, кредитные убытки по которым ожидаются в течение всего срока жизни (индивидуальная оценка)	0	0	0	0
15	кредитно-обесцененные финансовые активы	0	0	0	0
16	Списание финансовых активов, в том числе:	0	0	0	0
17	финансовые активы, кредитные убытки по которым ожидаются в течение 12 месяцев	0	0	0	0
18	финансовые активы, кредитные убытки по которым ожидаются в течение всего срока жизни (коллективная оценка)	0	0	0	0
19	финансовые активы, кредитные убытки по которым ожидаются в течение всего срока жизни (индивидуальная оценка)	0	0	0	0
20	кредитно-обесцененные финансовые активы	0	0	0	0
21	Изменения в результате модификации, которая не привела к прекращению признания финансового актива, в том числе:	0	0	0	0
22	финансовые активы, кредитные убытки по которым ожидаются в течение 12 месяцев	0	0	0	0
23	финансовые активы, кредитные убытки по которым ожидаются в течение всего срока жизни (коллективная оценка)	0	0	0	0
24	финансовые активы, кредитные убытки по которым ожидаются в течение всего срока жизни (индивидуальная оценка)	0	0	0	0
25	кредитно-обесцененные финансовые активы	0	0	0	0
26	Изменение порядка определения оценочного резерва под ожидаемые кредитные убытки, в том числе:	0	0	0	0
27	финансовые активы, кредитные убытки по которым ожидаются в течение 12 месяцев	0	0	0	0
28	финансовые активы, кредитные убытки по которым ожидаются в течение всего срока жизни (коллективная оценка)	0	0	0	0
29	финансовые активы, кредитные убытки по которым ожидаются в течение всего срока жизни (индивидуальная оценка)	0	0	0	0
30	кредитно-обесцененные финансовые активы	0	0	0	0
31	Прочие изменения, в том числе:	0	0	0	0

32	финансовые активы, кредитные убытки по которым ожидаются в течение 12 месяцев	0	0	0	0
33	финансовые активы, кредитные убытки по которым ожидаются в течение всего срока жизни (коллективная оценка)	0	0	0	0
34	финансовые активы, кредитные убытки по которым ожидаются в течение всего срока жизни (индивидуальная оценка)	0	0	0	0
35	кредитно-обесцененные финансовые активы	0	0	0	0
36	Оценочный резерв под ожидаемые кредитные убытки по состоянию на конец отчетного периода, в том числе:	1	0	0	1
37	финансовые активы, кредитные убытки по которым ожидаются в течение 12 месяцев	1	0	0	1
38	финансовые активы, кредитные убытки по которым ожидаются в течение всего срока жизни (коллективная оценка)	0	0	0	0
39	финансовые активы, кредитные убытки по которым ожидаются в течение всего срока жизни (индивидуальная оценка)	0	0	0	0
40	кредитно-обесцененные финансовые активы	0	0	0	0

Генеральный директор



10.03.2023

Сухоставцев В.А.



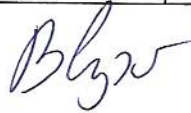
Выверка изменений оценочного резерва под ожидаемые кредитные убытки по денежным средствам за 2021 год

Таблица 5.5-2

Номер строки		Денежные средства на расчетных счетах	Денежные средства, переданные в доверительное управление	Прочие денежные средства	Итого
1	2	3	4	5	6
1	Оценочный резерв под ожидаемые кредитные убытки по состоянию на начало отчетного периода, в том числе:	0	0	0	0
2	финансовые активы, кредитные убытки по которым ожидаются в течение 12 месяцев	0	0	0	0
3	финансовые активы, кредитные убытки по которым ожидаются в течение всего срока жизни (коллективная оценка)	0	0	0	0
4	финансовые активы, кредитные убытки по которым ожидаются в течение всего срока жизни (индивидуальная оценка)	0	0	0	0
5	кредитно-обесцененные финансовые активы	0	0	0	0
6	Поступление финансовых активов, в том числе:	9	0	0	9
7	финансовые активы, кредитные убытки по которым ожидаются в течение 12 месяцев	9	0	0	9
8	финансовые активы, кредитные убытки по которым ожидаются в течение всего срока жизни (коллективная оценка)	0	0	0	0
9	финансовые активы, кредитные убытки по которым ожидаются в течение всего срока жизни (индивидуальная оценка)	0	0	0	0
10	кредитно-обесцененные финансовые активы	0	0	0	0
11	Прекращение признания финансовых активов, в том числе:	0	0	0	0
12	финансовые активы, кредитные убытки по которым ожидаются в течение 12 месяцев	0	0	0	0
13	финансовые активы, кредитные убытки по которым ожидаются в течение всего срока жизни (коллективная оценка)	0	0	0	0
14	финансовые активы, кредитные убытки по которым ожидаются в течение всего срока жизни (индивидуальная оценка)	0	0	0	0
15	кредитно-обесцененные финансовые активы	0	0	0	0
16	Списание финансовых активов, в том числе:	0	0	0	0
17	финансовые активы, кредитные убытки по которым ожидаются в течение 12 месяцев	0	0	0	0
18	финансовые активы, кредитные убытки по которым ожидаются в течение всего срока жизни (коллективная оценка)	0	0	0	0
19	финансовые активы, кредитные убытки по которым ожидаются в течение всего срока жизни (индивидуальная оценка)	0	0	0	0
20	кредитно-обесцененные финансовые активы	0	0	0	0
21	Изменения в результате модификации, которая не привела к прекращению признания финансового актива, в том числе:	0	0	0	0
22	финансовые активы, кредитные убытки по которым ожидаются в течение 12 месяцев	0	0	0	0
23	финансовые активы, кредитные убытки по которым ожидаются в течение всего срока жизни (коллективная оценка)	0	0	0	0
24	финансовые активы, кредитные убытки по которым ожидаются в течение всего срока жизни (индивидуальная оценка)	0	0	0	0
25	кредитно-обесцененные финансовые активы	0	0	0	0
26	Изменение порядка определения оценочного резерва под ожидаемые кредитные убытки, в том числе:	0	0	0	0
27	финансовые активы, кредитные убытки по которым ожидаются в течение 12 месяцев	0	0	0	0
28	финансовые активы, кредитные убытки по которым ожидаются в течение всего срока жизни (коллективная оценка)	0	0	0	0
29	финансовые активы, кредитные убытки по которым ожидаются в течение всего срока жизни (индивидуальная оценка)	0	0	0	0
30	кредитно-обесцененные финансовые активы	0	0	0	0
31	Прочие изменения, в том числе:	0	0	0	0

32	финансовые активы, кредитные убытки по которым ожидаются в течение 12 месяцев	0	0	0	0
33	финансовые активы, кредитные убытки по которым ожидаются в течение всего срока жизни (коллективная оценка)	0	0	0	0
34	финансовые активы, кредитные убытки по которым ожидаются в течение всего срока жизни (индивидуальная оценка)	0	0	0	0
35	кредитно-обесцененные финансовые активы	0	0	0	0
36	Оценочный резерв под ожидаемые кредитные убытки по состоянию на конец отчетного периода, в том числе:	9	0	0	9
37	финансовые активы, кредитные убытки по которым ожидаются в течение 12 месяцев	9	0	0	9
38	финансовые активы, кредитные убытки по которым ожидаются в течение всего срока жизни (коллективная оценка)	0	0	0	0
39	финансовые активы, кредитные убытки по которым ожидаются в течение всего срока жизни (индивидуальная оценка)	0	0	0	0
40	кредитно-обесцененные финансовые активы	0	0	0	0

Генеральный директор



Сухоставцев В.А.

10.03.2023



**Финансовые активы, в обязательном порядке
классифицируемые как оцениваемые по справедливой стоимости
через прибыль или убыток**

Таблица 6.1

Номер строки	Наименование показателя	На 31.12.2022	На 31.12.2021
1	2	3	4
1	Ценные бумаги, удерживаемые для торговли	0	19 232
2	Прочие долевые инструменты, удерживаемые для торговли	0	0
3	Производные финансовые инструменты, от которых ожидается увеличение экономических выгод	0	0
4	Встроенные производные финансовые инструменты, от которых ожидается увеличение экономических выгод	0	0
5	Займы выданные и депозиты в кредитных организациях и банках-нерезидентах, в обязательном порядке классифицируемые как оцениваемые по справедливой стоимости через прибыль или убыток	0	0
6	Итого	0	19 232

6.1.1. Состав строки 1 таблицы раскрывается в таблице 6.2 настоящего примечания.

Генеральный директор



Сухоставцев В.А.

10.03.2023



Ценные бумаги, удерживаемые для торговли

Таблица 6.2

Номер строки	Наименование показателя	На 31.12.2022	На 31.12.2021
1	2	3	4
1	Долевые ценные бумаги, удерживаемые для торговли, в том числе:	0	0
2	кредитных организаций и банков-нерезидентов	0	0
3	некредитных финансовых организаций	0	0
4	нефинансовых организаций	0	0
5	Долговые ценные бумаги, удерживаемые для торговли, в том числе:	0	19 232
6	Правительства Российской Федерации	0	0
7	субъектов Российской Федерации и органов местного самоуправления	0	0
8	иностранных государств	0	0
9	кредитных организаций и банков-нерезидентов	0	0
10	некредитных финансовых организаций	0	0
11	нефинансовых организаций	0	19 232
12	Итого	0	19 232

Генеральный директор



В. Сузю

Сухоставцев В.А.

10.03.2023

**Выверка изменений резерва переоценки долевых
инструментов, оцениваемых по справедливой стоимости
через прочий совокупный доход**

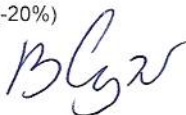
Таблица 9.3

Номер строки	Наименование показателя	На 31.12.2022	На 31.12.2021
1	2	3	4
1	Резерв переоценки по справедливой стоимости долевых инструментов, оцениваемых по справедливой стоимости через прочий совокупный доход на начало отчетного периода	0	(1 936)
2	Увеличение справедливой стоимости долевых инструментов, оцениваемых по справедливой стоимости, за отчетный период	0	0
3	Уменьшение справедливой стоимости долевых инструментов, оцениваемых по справедливой стоимости через прочий совокупный доход	0	0
4	Перенос резерва переоценки по справедливой стоимости долевых инструментов, оцениваемых по справедливой стоимости через прочий совокупный доход, в состав нераспределенной прибыли	0	1 936
5	Резерв переоценки по справедливой стоимости долевых инструментов, оцениваемых по справедливой стоимости через прочий совокупный доход на конец отчетного периода	0	0

Пояснения к таблице

Суммы резерва отражены за вычетом налога на прибыль (-20%)

Генеральный директор



Сухоставцев В.А.

10.03.2023



Средства в кредитных организациях и банках-нерезидентах

Таблица 10.1

Номер строки	Наименование показателя	На 31.12.2022		На 31.12.2021			
		Полная балансовая стоимость	Оценочный резерв под ожидаемые кредитные убытки	Балансовая стоимость	Полная балансовая стоимость	Оценочный резерв под ожидаемые кредитные убытки	
1	2	3	4	5	6	7	8
1	Долговые ценные бумаги кредитных организаций и банков-нерезидентов, оцениваемые по амортизированной стоимости	0	0	0	0	0	0
2	Депозиты в кредитных организациях и банках-нерезидентах, оцениваемые по амортизированной стоимости, в том числе:	20 241	61	20 180	0	0	0
3	субординированные депозиты	0	0	0	0	0	0
4	Средства на клиринговых банковских счетах для исполнения обязательств и индивидуального клирингового обеспечения	0	0	0	0	0	0
5	Средства на клиринговых банковских счетах коллективного клирингового обеспечения (гарантийный фонд)	0	0	0	0	0	0
6	Средства клирингового обеспечения (гарантийный фонд), размещенные во вклады в кредитных организациях	0	0	0	0	0	0
7	Средства индивидуального клирингового обеспечения, размещенные во вклады в кредитных организациях	0	0	0	0	0	0
8	Средства в клиринговых организациях, предназначенные для исполнения обязательств, допущенных к клирингу, и индивидуального клирингового обеспечения	0	0	0	0	0	0
9	Средства в клиринговых организациях, предназначенные для коллективного клирингового обеспечения (гарантийный фонд)	0	0	0	0	0	0
10	Сделки обратного репо с кредитными организациями и банками-нерезидентами	0	0	0	0	0	0
11	Расчеты доверителей (комитентов) по брокерским операциям с ценными бумагами и другими финансовыми активами	1	0	1	66	0	66
12	Прочее	0	0	0	0	0	0
13	Итого	20 242	61	20 181	66	0	66

Сухоставцев В.А.

10.03.2023



В.А. Сухоставцев

Выверка изменений полной балансовой стоимости средств
в кредитных организациях и банках-нерезидентах 2022 г.

Таблица 10.2-1

Номер строки	Наименование показателя	3	4	5	6	7	8	9	10	11	12	13	Итого
1	Полная балансовая стоимость по состоянию на начало отчетного периода,												14
2	в том числе: Финансовые активы, кредитные убытки по которым ожидаются в течение 12 месяцев	0	0	0	0	0	0	0	0	0	66	0	66
3	Финансовые активы, кредитные убытки по которым ожидаются в течение всего срока жизни (коллективная оценка)	0	0	0	0	0	0	0	0	0	66	0	66
4	Финансовые активы, кредитные убытки по которым ожидаются в течение всего срока жизни (индивидуальная оценка)	0	0	0	0	0	0	0	0	0	0	0	0
5	Кредитно-обесцененные финансовые активы	0	0	0	0	0	0	0	0	0	0	0	0
6	Поступление финансовых активов,												
7	в том числе: Финансовые активы, кредитные убытки по которым ожидаются в течение 12 месяцев	0	27 442	0	0	0	0	0	0	0	21 012	0	48 454
		0	27 442	0	0	0	0	0	0	0	21 012	0	48 454

33	Финансовые активы, кредитные убытки по которым ожидаются в течение всего срока жизни (коллективная оценка)	0	0	0	0	0	0	0	0	0	0	0	0	0	0	0	0	0	0	0	0	0	0	0	0	
34	Финансовые активы, кредитные убытки по которым ожидаются в течение всего срока жизни (индивидуальная оценка)	0	0	0	0	0	0	0	0	0	0	0	0	0	0	0	0	0	0	0	0	0	0	0	0	0
35	Кредитно-обесцененные	0	0	0	0	0	0	0	0	0	0	0	0	0	0	0	0	0	0	0	0	0	0	0	0	0
36	Полная балансовая стоимость по состоянию на конец отчетного периода, в том числе:	0	0	0	0	0	0	0	0	0	0	0	0	0	0	0	0	0	0	0	0	0	0	0	0	0
37	Финансовые активы, кредитные убытки по которым ожидаются в течение 12 месяцев	0	20 241	0	0	0	0	0	0	0	0	0	0	0	0	0	0	0	0	0	0	0	0	0	0	20 242
38	Финансовые активы, кредитные убытки по которым ожидаются в течение всего срока жизни (коллективная оценка)	0	20 241	0	0	0	0	0	0	0	0	0	0	0	0	0	0	0	0	0	0	0	0	0	0	20 242
39	Финансовые активы, кредитные убытки по которым ожидаются в течение всего срока жизни (индивидуальная оценка)	0	0	0	0	0	0	0	0	0	0	0	0	0	0	0	0	0	0	0	0	0	0	0	0	0
40	Кредитно-обесцененные финансовые активы	0	0	0	0	0	0	0	0	0	0	0	0	0	0	0	0	0	0	0	0	0	0	0	0	0

Сухоствавцев В.А.

В.А.Су

10.03.2023

Генеральный директор



Выверка изменений полной балансовой стоимости средств
в кредитных организациях и банках-нерезидентах 2021 г.

Таблица 10.2-2

Номер строки	Наименование показателя	3	4	5	6	7	8	9	10	11	12	13	Итого
1	2												
1	Полная балансовая стоимость по состоянию на начало отчетного периода, в том числе:												14
2	финансовые активы, кредитные убытки по которым ожидаются в течение 12 месяцев	0	0	0	0	0	0	0	0	0	9	0	9
3	финансовые активы, кредитные убытки по которым ожидаются в течение всего срока жизни (коллективная оценка)	0	0	0	0	0	0	0	0	0	0	0	0
4	финансовые активы, кредитные убытки по которым ожидаются в течение всего срока жизни (индивидуальная оценка)	0	0	0	0	0	0	0	0	0	0	0	0
5	кредитно-обесцененные финансовые активы	0	0	0	0	0	0	0	0	0	0	0	0
6	Поступление финансовых активов, в том числе:												
7	финансовые активы, кредитные убытки по которым ожидаются в течение 12 месяцев	0	0	0	0	0	0	0	0	0	34 945	0	34 945
		0	0	0	0	0	0	0	0	0	34 945	0	34 945

33	финансовые активы, кредитные убытки по которым ожидаются в течение всего срока жизни (коллективная оценка)	0	0	0	0	0	0	0	0	0	0	0	0	0	0	0	0	0	0
34	финансовые активы, кредитные убытки по которым ожидаются в течение всего срока жизни (индивидуальная оценка)	0	0	0	0	0	0	0	0	0	0	0	0	0	0	0	0	0	0
35	кредитно-обесцененные	0	0	0	0	0	0	0	0	0	0	0	0	0	0	0	0	0	0
36	Полная балансовая стоимость по состоянию на конец отчетного периода, в том числе:																		
37	финансовые активы, кредитные убытки по которым ожидаются в течение 12 месяцев	0	0	0	0	0	0	0	0	0	0	0	0	0	0	0	0	0	66
38	финансовые активы, кредитные убытки по которым ожидаются в течение всего срока жизни (коллективная оценка)	0	0	0	0	0	0	0	0	0	0	0	0	0	0	0	0	0	66
39	финансовые активы, кредитные убытки по которым ожидаются в течение всего срока жизни (индивидуальная оценка)	0	0	0	0	0	0	0	0	0	0	0	0	0	0	0	0	0	0
40	кредитно-обесцененные финансовые активы	0	0	0	0	0	0	0	0	0	0	0	0	0	0	0	0	0	0

Генеральный директор



Сухоставцев В.А.

10.03.2023



Займы выданные и прочие размещенные средства

Таблица 11.1

Номер строки	Наименование показателя	На 31.12.2022			На 31.12.2021		
		Полная балансовая стоимость 3	Оценочный резерв под ожидаемые кредитные убытки 4	Балансовая стоимость 5	Полная балансовая стоимость 6	Оценочный резерв под ожидаемые кредитные убытки 7	Балансовая стоимость 8
1	2						
1	Требования по возврату выданного обеспечения	0	0	0	0	0	0
2	Долговые ценные бумаги некредитных организаций, оцениваемые по амортизированной стоимости	0	0	0	0	0	0
3	Средства в некредитных клиринговых организациях	0	0	0	0	0	0
4	Маржинальные займы, предоставленные физическим лицам, оцениваемые по амортизированной стоимости	0	0	0	0	0	0
5	Маржинальные займы, предоставленные юридическим лицам и индивидуальным предпринимателям, оцениваемые по амортизированной стоимости	0	0	0	0	0	0
6	Прочие выданные займы и размещенные средства, оцениваемые по амортизированной стоимости	1 250	625	625	2 397	1 175	1 222
7	Сделки обратного репо с некредитными организациями	0	0	0	0	0	0
8	Итого	1 250	625	625	2 397	1 175	1 222

Генеральный директор



Сухоставцев В.А.

10.03.2023



Выверка изменений полной балансовой стоимости займов
выданных и прочих размещенных средств 2022 г.

Таблица 11.2-1

Номер строки	Наименование показателя	Требования по возврату выданного обеспечения	Долговые ценные бумаги некредитных организаций	Средства в некредитных клиринговых организациях	Маржинальные займы, предоставленные физическим лицам	Лицам Маржинальные займы, предоставленные юридическим лицам и индивидуальным предпринимателям	Прочие выданные займы и размещенные средства	Сделки обратного репо с некредитными организациями	Итого
1	2								
1	Полная балансовая стоимость по состоянию на начало отчетного периода, в том числе:								
2	финансовые активы, кредитные убытки по которым ожидаются в течение 12 месяцев	0	0	0	0	0	2 397	0	2 397
3	финансовые активы, кредитные убытки по которым ожидаются в течение всего срока жизни (коллективная оценка)	0	0	0	0	0	0	0	0
4	финансовые активы, кредитные убытки по которым ожидаются в течение всего срока жизни (индивидуальная оценка)	0	0	0	0	0	0	0	0
5	кредитно-обесцененные финансовые активы	0	0	0	0	0	0	0	0
6	Поступление финансовых активов, в том числе:	0	0	0	0	0	257	0	257
7	финансовые активы, кредитные убытки по которым ожидаются в течение 12 месяцев	0	0	0	0	0	257	0	257


33	финансовые активы, кредитные убытки по которым ожидаются в течение всего срока жизни (коллективная оценка)	0	0	0	0	0	0	0	0	0	0	0
34	финансовые активы, кредитные убытки по которым ожидаются в течение всего срока жизни (индивидуальная оценка)	0	0	0	0	0	0	0	0	0	0	0
35	кредитно-обесцененные финансовые активы	0	0	0	0	0	0	0	0	0	0	0
36	Полная балансовая стоимость по состоянию на конец отчетного периода, в том числе:	0	0	0	0	0	0	0	0	0	0	0
37	финансовые активы, кредитные убытки по которым ожидаются в течение 12 месяцев	0	0	0	0	0	0	0	0	1 250	0	1 250
38	финансовые активы, кредитные убытки по которым ожидаются в течение всего срока жизни (коллективная оценка)	0	0	0	0	0	0	0	0	1 250	0	1 250
39	финансовые активы, кредитные убытки по которым ожидаются в течение всего срока жизни (индивидуальная оценка)	0	0	0	0	0	0	0	0	0	0	0
40	кредитно-обесцененные финансовые активы	0	0	0	0	0	0	0	0	0	0	0

Генеральный директор

В.А. Сухоставцев

Сухоставцев В.А.

10.03.2023



33	Финансовые активы, кредитные убытки по которым ожидаются в течение всего срока жизни (коллективная оценка)	0	0	0	0	0	0	0	0	0	0	0	0
34	Финансовые активы, кредитные убытки по которым ожидаются в течение всего срока жизни (индивидуальная оценка)	0	0	0	0	0	0	0	0	0	0	0	0
35	Кредитно-обесцененные	0	0	0	0	0	0	0	0	0	0	0	0
36	Полная балансовая стоимость по состоянию на конец отчетного периода, в том числе:	0	0	0	0	0	0	0	0	0	0	0	0
37	Финансовые активы, кредитные убытки по которым ожидаются в течение 12 месяцев	0	0	0	0	0	0	0	0	2 397	0	0	2 397
38	Финансовые активы, кредитные убытки по которым ожидаются в течение всего срока жизни (коллективная оценка)	0	0	0	0	0	0	0	0	2 397	0	0	2 397
39	Финансовые активы, кредитные убытки по которым ожидаются в течение всего срока жизни (индивидуальная оценка)	0	0	0	0	0	0	0	0	0	0	0	0
40	Кредитно-обесцененные	0	0	0	0	0	0	0	0	0	0	0	0

Генеральный директор

В.А.

Сухоставцев В.А.

10.03.2023



33	финансовые активы, кредитные убытки по которым ожидаются в течение всего срока жизни (коллективная оценка)	0	0	0	0	0	0	0	0	0	0	0
34	финансовые активы, кредитные убытки по которым ожидаются в течение всего срока жизни (индивидуальная оценка)	0	0	0	0	0	0	0	0	0	0	0
35	кредитно-обесцененные	0	0	0	0	0	0	0	0	0	0	0
36	Оценочный резерв под ожидаемые кредитные убытки по состоянию на конец отчетного периода, в том числе:	0	0	0	0	0	0	625	0	625	0	625
37	финансовые активы, кредитные убытки по которым ожидаются в течение 12 месяцев	0	0	0	0	0	0	0	0	0	0	0
38	финансовые активы, кредитные убытки по которым ожидаются в течение всего срока жизни (коллективная оценка)	0	0	0	0	0	0	0	0	0	0	0
39	финансовые активы, кредитные убытки по которым ожидаются в течение всего срока жизни (индивидуальная оценка)	0	0	0	0	0	0	0	0	0	0	0
40	кредитно-обесцененные	0	0	0	0	0	0	0	0	0	0	0



Сухоставцев В.А.

10.03.2023



Генеральный директор

33	финансовые активы, кредитные убытки по которым ожидаются в течение всего срока жизни (коллективная оценка)	0	0	0	0	0	0	0	0	0	0	0	0
34	финансовые активы, кредитные убытки по которым ожидаются в течение всего срока жизни (индивидуальная оценка)	0	0	0	0	0	0	0	0	0	0	0	0
35	кредитно-обесцененные	0	0	0	0	0	0	0	0	0	0	0	0
36	Оценочный резерв под ожидаемые кредитные убытки по состоянию на конец отчетного периода, в том числе:	0	0	0	0	0	0	0	0	1 175	0	0	1 175
37	финансовые активы, кредитные убытки по которым ожидаются в течение 12 месяцев	0	0	0	0	0	0	0	0	1 175	0	0	1 175
38	финансовые активы, кредитные убытки по которым ожидаются в течение всего срока жизни (коллективная оценка)	0	0	0	0	0	0	0	0	0	0	0	0
39	финансовые активы, кредитные убытки по которым ожидаются в течение всего срока жизни (индивидуальная оценка)	0	0	0	0	0	0	0	0	0	0	0	0
40	кредитно-обесцененные	0	0	0	0	0	0	0	0	0	0	0	0

Генеральный директор

В. Суховацев

Суховацев В.А.

10.03.2023



Дебиторская задолженность

Таблица 12.1

Номер строки	Наименование показателя	На 31.12.2022		На 31.12.2021		
		Полная балансовая стоимость 3	Оценочный резерв под ожидаемые кредитные убытки 4	Полная балансовая стоимость 6	Оценочный резерв под ожидаемые кредитные убытки 7	Балансовая стоимость 8
1	Расчеты по начисленным доходам по акциям, долям, паям	0	0	0	0	0
2	Дебиторская задолженность клиентов	61	0	136	0	136
3	Расчеты с валютными и фондовыми биржами	0	0	0	0	0
4	Расчеты по конверсионным операциям, производным финансовым инструментам, операциям с ценными бумагами	0	0	0	0	0
5	Дебиторская задолженность по финансовой аренде	0	0	0	0	0
6	Прочая дебиторская задолженность	0	0	0	0	0
7	Итого	61	0	136	0	136

12.1.1. Дебиторская задолженность клиентов представлена задолженностью клиентов по деятельности по управлению паявыми инвестиционными фондами (указать лицензируемый вид деятельности) в сумме 60,75 тысяч рублей (на 2021-12-31 г.: 136,27 тысяч рублей).

12.1.2. Утратил силу с 1 января 2020 г..

12.1.3. Информация об оценочной справедливой стоимости дебиторской задолженности раскрывается в примечании 56 настоящего приложения. Резерв на сумму дебиторской задолженности не начислен, так как сумма в размере 60,75 погашена 10.01.2023г.

Генеральный директор



Сухоставцев В.А.

10.03.2023



**Выверка изменений полной балансовой стоимости
дебиторской задолженности 2022 г.**

Таблица 12.2-1

Номер строки	Наименование показателя	Дебиторская задолженность клиентов	Расчеты с валютными и фондовыми биржами	Расчеты по конверсионным операциям, производным финансовым инструментам, операциям с иными биржами	Дебиторская задолженность по финансовой аренде	Прочая дебиторская задолженность	Итого
1	2	3	4	5	6	7	8
1	Полная балансовая стоимость по состоянию на начало отчетного периода, в том числе:	136	0	0	0	0	136
2	финансовые активы, кредитные убытки по которым ожидаются в течение 12 месяцев	0	0	0	0	0	0
3	финансовые активы, кредитные убытки по которым ожидаются в течение всего срока жизни (коллективная оценка)	136	0	0	0	0	136
4	финансовые активы, кредитные убытки по которым ожидаются в течение всего срока жизни (индивидуальная оценка)	0	0	0	0	0	0
5	кредитно-обесцененные финансовые активы	0	0	0	0	0	0
6	Поступление финансовых активов, в том числе:	740	17 542	20 235	0	3 482	41 998
7	финансовые активы, кредитные убытки по которым ожидаются в течение 12 месяцев	0	0	0	0	0	0
8	финансовые активы, кредитные убытки по которым ожидаются в течение всего срока жизни (коллективная оценка)	740	17 542	20 235	0	3 482	41 998
9	финансовые активы, кредитные убытки по которым ожидаются в течение всего срока жизни (индивидуальная оценка)	0	0	0	0	0	0
10	кредитно-обесцененные финансовые активы	0	0	0	0	0	0
11	Прекращение признания финансовых активов, в том числе:	(815)	(17 542)	(20 235)	0	(3 482)	(42 074)
12	финансовые активы, кредитные убытки по которым ожидаются в течение 12 месяцев	0	0	0	0	0	0
13	финансовые активы, кредитные убытки по которым ожидаются в течение всего срока жизни (коллективная оценка)	(815)	(17 542)	(20 235)	0	(3 482)	(42 074)

14	финансовые активы, кредитные убытки по которым ожидаются в течение всего срока жизни (индивидуальная оценка)	0	0	0	0	0	0
15	кредитно-обесцененные	0	0	0	0	0	0
16	Списание финансовых активов, в том числе:	0	0	0	0	0	0
17	финансовые активы, кредитные убытки по которым ожидаются в течение 12 месяцев	0	0	0	0	0	0
18	финансовые активы, кредитные убытки по которым ожидаются в течение всего срока жизни (коллективная оценка)	0	0	0	0	0	0
19	финансовые активы, кредитные убытки по которым ожидаются в течение всего срока жизни (индивидуальная оценка)	0	0	0	0	0	0
20	кредитно-обесцененные	0	0	0	0	0	0
21	Изменения в результате модификации, которая не привела к прекращению признания финансового актива, в том числе:	0	0	0	0	0	0
22	финансовые активы, кредитные убытки по которым ожидаются в течение 12 месяцев	0	0	0	0	0	0
23	финансовые активы, кредитные убытки по которым ожидаются в течение всего срока жизни (коллективная оценка)	0	0	0	0	0	0
24	финансовые активы, кредитные убытки по которым ожидаются в течение всего срока жизни (индивидуальная оценка)	0	0	0	0	0	0
25	кредитно-обесцененные	0	0	0	0	0	0
26	изменение порядка определения оценочного резерва под ожидаемые кредитные убытки, в том числе:	0	0	0	0	0	0
27	финансовые активы, кредитные убытки по которым ожидаются в течение 12 месяцев	0	0	0	0	0	0
28	финансовые активы, кредитные убытки по которым ожидаются в течение всего срока жизни (коллективная оценка)	0	0	0	0	0	0
29	финансовые активы, кредитные убытки по которым ожидаются в течение всего срока жизни (индивидуальная оценка)	0	0	0	0	0	0
30	кредитно-обесцененные	0	0	0	0	0	0
31	Прочие изменения, в том числе:	0	0	0	0	0	0

32	финансовые активы, кредитные убытки по которым ожидаются в течение 12 месяцев	0	0	0	0	0	0
33	финансовые активы, кредитные убытки по которым ожидаются в течение всего срока жизни (коллективная оценка)	0	0	0	0	0	0
34	финансовые активы, кредитные убытки по которым ожидаются в течение всего срока жизни (индивидуальная оценка)	0	0	0	0	0	0
35	кредитно-обесцененные	0	0	0	0	0	0
36	Полная балансовая стоимость по состоянию на отчетную дату, в том числе:	61	0	0	0	0	61
37	финансовые активы, кредитные убытки по которым ожидаются в течение 12 месяцев	0	0	0	0	0	0
38	финансовые активы, кредитные убытки по которым ожидаются в течение всего срока жизни (коллективная оценка)	61	0	0	0	0	61
39	финансовые активы, кредитные убытки по которым ожидаются в течение всего срока жизни (индивидуальная оценка)	0	0	0	0	0	0
40	кредитно-обесцененные	0	0	0	0	0	0

Генеральный директор

В.А. Сухоставцев

Сухоставцев В.А.

10.03.2023



**Выверка изменений полной балансовой стоимости
дебиторской задолженности 2021 г.**

Таблица 12.2-2

Номер строки	Наименование показателя	Дебиторская задолженность клиентов	Расчеты с валютными и фондовыми биржами	Расчеты по конверсионным операциям, производным финансовым инструментам, операциям с ценными бумагами	Дебиторская задолженность по финансовой аренде	Прочая дебиторская задолженность	Итого
1	2	3	4	5	6	7	8
1	Полная балансовая стоимость по состоянию на начало отчетного периода, в том числе:	155	0	0	0	0	155
2	финансовые активы, кредитные убытки по которым ожидаются в течение 12 месяцев	0	0	0	0	0	0
3	финансовые активы, кредитные убытки по которым ожидаются в течение всего срока жизни (коллективная оценка)	155	0	0	0	0	155
4	финансовые активы, кредитные убытки по которым ожидаются в течение всего срока жизни (индивидуальная оценка)	0	0	0	0	0	0
5	кредитно-обесцененные финансовые активы	0	0	0	0	0	0
6	Поступление финансовых активов, в том числе:	1 719	27 283	67 638	0	1 818	98 458
7	финансовые активы, кредитные убытки по которым ожидаются в течение 12 месяцев	0	0	0	0	0	0
8	финансовые активы, кредитные убытки по которым ожидаются в течение всего срока жизни (коллективная оценка)	1 719	27 283	67 638	0	1 818	98 458
9	финансовые активы, кредитные убытки по которым ожидаются в течение всего срока жизни (индивидуальная оценка)	0	0	0	0	0	0
10	кредитно-обесцененные финансовые активы	0	0	0	0	0	0
11	Прекращение признания финансовых активов, в том числе:	(1 738)	(27 283)	(67 638)	0	(1 818)	(98 476)
12	финансовые активы, кредитные убытки по которым ожидаются в течение 12 месяцев	0	0	0	0	0	0
13	финансовые активы, кредитные убытки по которым ожидаются в течение всего срока жизни (коллективная оценка)	(1 738)	(27 283)	(67 638)	0	(1 818)	(98 476)

14	финансовые активы, кредитные убытки по которым ожидаются в течение всего срока жизни (индивидуальная оценка)	0	0	0	0	0	0
15	кредитно-обесцененные	0	0	0	0	0	0
16	Списание финансовых активов, в том числе:	0	0	0	0	0	0
17	финансовые активы, кредитные убытки по которым ожидаются в течение 12 месяцев	0	0	0	0	0	0
18	финансовые активы, кредитные убытки по которым ожидаются в течение всего срока жизни (коллективная оценка)	0	0	0	0	0	0
19	финансовые активы, кредитные убытки по которым ожидаются в течение всего срока жизни (индивидуальная оценка)	0	0	0	0	0	0
20	кредитно-обесцененные	0	0	0	0	0	0
21	Изменения в результате модификации, которая не привела к прекращению признания финансового актива, в том числе:	0	0	0	0	0	0
22	финансовые активы, кредитные убытки по которым ожидаются в течение 12 месяцев	0	0	0	0	0	0
23	финансовые активы, кредитные убытки по которым ожидаются в течение всего срока жизни (коллективная оценка)	0	0	0	0	0	0
24	финансовые активы, кредитные убытки по которым ожидаются в течение всего срока жизни (индивидуальная оценка)	0	0	0	0	0	0
25	кредитно-обесцененные	0	0	0	0	0	0
26	Изменение порядка определения оценочного резерва под ожидаемые кредитные убытки, в том числе:	0	0	0	0	0	0
27	финансовые активы, кредитные убытки по которым ожидаются в течение 12 месяцев	0	0	0	0	0	0
28	финансовые активы, кредитные убытки по которым ожидаются в течение всего срока жизни (коллективная оценка)	0	0	0	0	0	0
29	финансовые активы, кредитные убытки по которым ожидаются в течение всего срока жизни (индивидуальная оценка)	0	0	0	0	0	0
30	кредитно-обесцененные	0	0	0	0	0	0
31	Прочие изменения, в том числе:	0	0	0	0	0	0

32	финансовые активы, кредитные убытки по которым ожидаются в течение 12 месяцев	0	0	0	0	0	0
33	финансовые активы, кредитные убытки по которым ожидаются в течение всего срока жизни (коллективная оценка)	0	0	0	0	0	0
34	финансовые активы, кредитные убытки по которым ожидаются в течение всего срока жизни (индивидуальная оценка)	0	0	0	0	0	0
35	кредитно-обесцененные	0	0	0	0	0	0
36	Полная балансовая стоимость по состоянию на отчетную дату, в том числе.	136	0	0	0	0	136
37	финансовые активы, кредитные убытки по которым ожидаются в течение 12 месяцев	0	0	0	0	0	0
38	финансовые активы, кредитные убытки по которым ожидаются в течение всего срока жизни (коллективная оценка)	136	0	0	0	0	136
39	финансовые активы, кредитные убытки по которым ожидаются в течение всего срока жизни (индивидуальная оценка)	0	0	0	0	0	0
40	кредитно-обесцененные	0	0	0	0	0	0

Генеральный директор

В.А. Сухоставцев

Сухоставцев В.А.

10.03.2023



Нематериальные активы

Таблица 18.1

Номер строки	Наименование показателя	Программное обеспечение	Лицензии и франшизы	Прочее	Итого
	2	3	4	5	6
1	Стоимость (или оценка) на 31 декабря 2020 г.	0	0	46	46
2	Накопленная амортизация	0	0	(46)	(46)
3	Балансовая стоимость на 31 декабря 2020 г.	0	0	0	0
4	Поступление	0	0	0	0
5	Затраты на создание	0	0	0	0
6	перевод в долгосрочные активы (активы выходящих групп), классифицированные как предназначенные для продажи	0	0	0	0
7	Выбытие	0	0	0	0
8	Амортизационные отчисления	0	0	46	46
9	Отражение величины обесценения в отчете о финансовых результатах	0	0	0	0
10	Восстановление обесценения в отчете о финансовых результатах	0	0	0	0
11	Переоценка	0	0	0	0
12	Прочее	0	0	(46)	(46)
13	Балансовая стоимость на 31 декабря 2021 г.	0	0	0	0
14	Стоимость (или оценка) на 31 декабря 2021 г.	0	0	0	0
15	Накопленная амортизация	0	0	0	0
15.1	Стоимость (или оценка) на 31 декабря 2021 г.	0	0	0	0
15.2	Накопленная амортизация	0	0	0	0
16	Балансовая стоимость на 31 декабря 2021 г.	0	0	0	0
17	Поступление	0	0	0	0
18	Затраты на создание	0	0	0	0
19	Перевод в Долгосрочные активы (активы выбывающих групп), классифицированные как предназначенные для продажи	0	0	0	0
20	Выбытие	0	0	0	0
21	Амортизационные отчисления	0	0	0	0
22	Отражение величины обесценения в отчете о финансовых результатах	0	0	0	0
23	Восстановление обесценения в отчете о финансовых результатах	0	0	0	0
24	Переоценка	0	0	0	0
25	Прочее	0	0	0	0
26	Балансовая стоимость на 31 декабря 2022 г.	0	0	0	0
27	Стоимость (или оценка) на 31 декабря 2022 г.	0	0	0	0
28	Накопленная амортизация	0	0	0	0
29	Балансовая стоимость на 31 декабря 2022 г.	0	0	0	0

18.1.1. В результате проведения теста на обесценение нематериальных активов с неопределенным сроком полезной службы в году был признан убыток в размере тысяч рублей (в году: 0 тысяч рублей). Обесцененный нематериальный актив относится на подразделение (единицы), генерирующие денежные потоки.

18.1.2. Поступления нематериальных активов включают капитализированные затраты, сделанные в размере тысяч рублей (в году: 0 тысяч рублей). Ставка капитализации составила процентов (в году: 0 процентов).

Генеральный директор




36	отраженное в составе прибыли или убытка	0	0	0	0	0	0	0	0	0	0	0	0	0	0	0	0	0	0	0	0
37	отраженное в прочем совокупном доходе	0	0	0	0	0	0	0	0	0	0	0	0	0	0	0	0	0	0	0	0
38	Восстановление обесценения, в том числе:	0	0	0	0	0	0	0	0	0	0	0	0	0	0	0	0	0	0	0	0
39	отраженное в составе прибыли или убытка	0	0	0	0	0	0	0	0	0	0	0	0	0	0	0	0	0	0	0	0
40	отраженное в прочем совокупном доходе	0	0	0	0	0	0	0	0	0	0	0	0	0	0	0	0	0	0	0	0
41	Увеличение (уменьшение) стоимости в результате переоценки, в том числе:	(606)	0	0	0	0	0	0	0	0	0	0	0	0	0	0	0	0	0	0	(606)
42	отраженное в составе прибыли или убытка	(606)	0	0	0	0	0	0	0	0	0	0	0	0	0	0	0	0	0	0	(606)
43	отраженное в прочем совокупном доходе	0	0	0	0	0	0	0	0	0	0	0	0	0	0	0	0	0	0	0	0
44	Прочее	0	0	0	0	0	0	0	0	0	0	0	0	0	0	0	0	0	0	0	0
45	Балансовая стоимость на 31 декабря 2022 г.	3 615	0	0	0	0	0	0	0	0	0	0	0	0	0	0	0	0	0	0	3 615
46	первоначальная (переоцененная) стоимость	4 681	21	0	0	0	0	0	0	0	0	0	0	0	0	0	0	0	0	0	4 702
47	накопленная амортизация	(1 066)	(21)	0	0	0	0	0	0	0	0	0	0	0	0	0	0	0	0	0	(1 087)
48	накопленное обесценение	0	0	0	0	0	0	0	0	0	0	0	0	0	0	0	0	0	0	0	0

Генеральный директор

В.А.

Сухоставцев В.А.

10.03.2023



Прочие активы

Таблица 20.1

Номер строки	Наименование показателя	На 31.12.2022			На 31.12.2021		
		Полная балансовая стоимость	Резерв под обесценение	Балансовая стоимость	Полная балансовая стоимость	Резерв под обесценение	Балансовая стоимость
	2	3	4	5	6	7	8
1	Расчеты по налогам и сборам, кроме налога на прибыль	0	0	0	0	0	0
2	Расчеты с персоналом	0	0	0	0	0	0
3	Расчеты по социальному страхованию	0	0	0	0	0	0
4	Налог на добавленную стоимость, уплаченный	0	0	0	0	0	0
5	Расчеты с поставщиками и подрядчиками	40	0	40	36	0	36
6	Запасы	0	0	0	0	0	0
7	Расчеты с акционерами, участниками	0	0	0	0	0	0
8	Накопленная величина изменения справедливой стоимости субъекта хеджирования (твердое договорное обязательство)	0	0	0	0	0	0
9	Расчеты с посредниками по обслуживанию выпусков ценных бумаг	0	0	0	0	0	0
10	Прочее	0	0	0	0	0	0
11	Итого	40	0	40	36	0	36

В.А.

Генеральный директор

Сухоставцев В.А.

10.03.2023



Кредиторская задолженность

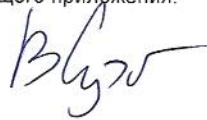
Таблица 26.1

Номер строки	Наименование показателя	На 31.12.2022	На 31.12.2021
1	2	3	4
1	Кредиторская задолженность по информационно-технологическим услугам	0	0
2	Кредиторская задолженность по услугам по содержанию и аренде помещений	0	0
3	Кредиторская задолженность перед депозитариями	0	0
4	Кредиторская задолженность перед регистраторами	0	0
5	Кредиторская задолженность по торговым операциям, в том числе:	0	0
6	кредиторская задолженность перед брокерами и дилерами	0	0
7	кредиторская задолженность перед клиентами	0	0
8	Расчеты с посредниками по обслуживанию выпусков ценных бумаг	0	0
9	Расчеты по конверсионным операциям, производным финансовым инструментам и ценным бумагам	0	0
10	Расчеты с организаторами торговли, в том числе:	0	0
11	на фондовом рынке	0	0
12	на валютном рынке	0	0
13	на срочном рынке	0	0
14	на товарном рынке	0	0
15	прочие	0	0
16	Расчеты с операторами товарных поставок	0	0
17	Расчеты с репозитарием	0	0
18	Расчеты с клиринговыми организациями	0	0
19	Прочая кредиторская задолженность	26	24
20	Итого	26	24

26.1.1. Анализ кредиторской задолженности по срокам, оставшимся до погашения (на основе договорных недисконтированных денежных потоков), раскрывается в примечании 52 настоящего приложения.

26.1.2. Оценочная справедливая стоимость кредиторской задолженности и ее сопоставление с балансовой стоимостью раскрываются в примечании 56 настоящего приложения.

Генеральный директор



Сухоставцев В.А.

10.03.2023



Прочие обязательства

Таблица 29.1

Номер строки	Наименование показателя	На 31.12.2022	На 31.12.2021
1	2	3	4
1	Расчеты с акционерами, участниками	0	0
2	Расчеты с персоналом	0	0
3	Расчеты по социальному страхованию	0	0
4	Обязательства перед сотрудниками по неиспользованным отпускам	0	0
5	Налог на добавленную стоимость, полученный	0	0
6	Расчеты по налогам и сборам, кроме налога на прибыль	15	13
7	Авансы (предоплаты) полученные	0	0
8	Накопленная величина изменения справедливой стоимости объекта хеджирования (твердое договорное обязательство)	0	0
10	Прочее	0	0
11	Итого	15	13

Генеральный директор



Сухоставцев В.А.

10.03.2023



Управление капиталом

- 31.1. Управление капиталом некредитной финансовой организации имеет следующие цели: соблюдение требований к капиталу, установленных законодательством Российской Федерации, обеспечение способности функционировать в качестве непрерывно действующего предприятия.
- 31.2. В течение 2022 года и 2021 года некредитная финансовая организация соблюдала все требования, установленные Банком России к уровню собственных средств (в случае нарушений указывать соответствующий факт и последствия данного нарушения).
- 31.3. Минимальный размер собственных средств некредитной финансовой организации, рассчитанный в порядке, установленном Банком России, должен составлять не менее 20000 тысяч рублей.
- 31.4. На 31.12.2022 года величина собственных средств некредитной финансовой организации составляет 24142,50 тысяч рублей (на 31.12.2021 года: 26594,90 тысяч рублей).

Генеральный директор



Суховатцев В.А.

10.03.2023



Информация о доходах за вычетом расходов (расходах за вычетом доходов) от операций с финансовыми инструментами, в обязательном порядке классифицируемыми как оцениваемые по справедливой стоимости через прибыль или убыток, за 2022 г.

Таблица 32.1-1-1

Номер строки	Наименование показателя	3	4	5	6	7
		Доходы за вычетом расходов (расходы за вычетом доходов) от торговых операций	Доходы за вычетом расходов (расходы за вычетом доходов) от переоценки	Доходы за вычетом расходов (расходы за вычетом доходов), связанные с отнесением на финансовый результат разницы между стоимостью приобретения финансовых инструментов и их справедливой стоимостью при первоначальном признании	Доходы за вычетом расходов (расходы за вычетом доходов), связанные с отнесением на финансовый результат разницы между стоимостью приобретения финансовых инструментов и их справедливой стоимостью после первоначального признания	Итого
1	2	3	4	5	6	7
1	Финансовые активы, в том числе:					
	ценные бумаги, удерживаемые для торговли	(878)	(512)	0	0	(1 390)
2	прочие Долевые инструменты, удерживаемые для торговли	(878)	(512)	0	0	(1 390)
3	производные финансовые инструменты, от которых ожидается увеличение экономических выгод	0	0	0	0	0
4	утратила силу с 1 октября 2017 г. - Указание Банка России от 7 сентября 2017 г. N 4520-У	0	0	0	0	0
5	займы выданные и Депозиты в кредитных организациях и банках-нерезидентах, в обязательном порядке классифицируемые как оцениваемые по справедливой стоимости через прибыль или убыток					
6	Финансовые обязательства, в том числе:					
	производные финансовые инструменты, от которых ожидается уменьшение экономических выгод	0	0	0	0	0
7	обязательства по обратной поставке ценных бумаг по договорам репо	0	0	0	0	0
8	обязательства по возврату заимствованных ценных бумаг	0	0	0	0	0
9	утратила силу с 1 октября 2017 г. - Указание Банка России от 7 сентября 2017 г. N 4520-У	0	0	0	0	0
10	Итого	(878)	(512)	0	0	(1 390)



Генеральный директор "Управляющая компания "Новые Инвестиционные Технологии" Сухоставцев В.А.

10.03.2023

Информация о доходах за вычетом расходов
(расходах за вычетом доходов) от операций с финансовыми
инструментами, в обязательном порядке классифицируемыми
как оцениваемые по справедливой стоимости
через прибыль или убыток, за 2021 г.

Таблица 32.1-2

Номер строки	Наименование показателя	3	4	5	6	7
		Доходы за вычетом расходов (расходы за вычетом доходов) от торговых операций	Доходы за вычетом расходов (расходы за вычетом доходов) от переоценки	Доходы за вычетом расходов (расходы за вычетом доходов), связанные с отнесением на финансовый результат разницы между стоимостью приобретения финансовых инструментов и их справедливой стоимостью при первоначальном признании	Доходы за вычетом расходов (расходы за вычетом доходов), связанные с отнесением на финансовый результат разницы между стоимостью приобретения финансовых инструментов и их справедливой стоимостью после первоначального признания	Итого
1	2	3	4	5	6	7
1	Финансовые активы, в том числе:					
	ценные бумаги, удерживаемые для торговли	134	(800)	0	0	(666)
2	прочие Долевые инструменты, удерживаемые для торговли	134	(800)	0	0	(666)
3	производные финансовые инструменты, от которых ожидается увеличение экономических выгод	0	0	0	0	0
4	утратила силу с 1 октября 2017 г. - Указание Банка России от 7 сентября 2017 г. N 4520-У	0	0	0	0	0
5	займы выданные и депозиты в кредитных организациях и банках-нерезидентах, в обязательном порядке классифицируемые как оцениваемые по справедливой стоимости через прибыль или убыток	0	0	0	0	0
6	Финансовые обязательства, в том числе:					
	производные финансовые инструменты, от которых ожидается уменьшение экономических выгод	0	0	0	0	0
7	обязательства по обратной поставке ценных бумаг по договорам репо	0	0	0	0	0
8	обязательства по возврату заимствованных ценных бумаг	0	0	0	0	0
9	утратила силу с 1 октября 2017 г. - Указание Банка России от 7 сентября 2017 г. N 4520-У	0	0	0	0	0
10	Итого	134	(800)	0	0	(666)



Генеральный директор Сухоставцев В.А.

10.03.2023

Процентные доходы

Таблица 34.1

Номер строки	Наименование показателя	За 2022 г.	За 2021 г.
1	2	3	4
1	По необесцененным финансовым активам, в том числе:	1 476	1 137
2	по финансовым активам, в обязательном порядке классифицируемым как оцениваемые по справедливой стоимости через прибыль или убыток	476	1 090
3	по финансовым активам, классифицируемым как оцениваемые по справедливой стоимости через прибыль или убыток по усмотрению некредитной финансовой организации	0	0
4	по финансовым активам, оцениваемым по справедливой стоимости через прочий совокупный доход: долговым инструментам	0	0
5	по финансовым активам, оцениваемым по амортизированной стоимости: средствам в кредитных организациях и банках-нерезидентах	942	0
6	по финансовым активам, оцениваемым по амортизированной стоимости: выданным займам и прочим размещенным средствам	57	47
7	по дебиторской задолженности по финансовой аренде	0	0
8	прочее	0	0
9	По кредитно-обесцененным финансовым активам, в том числе:	0	0
10	по финансовым активам, оцениваемым по справедливой стоимости через прочий совокупный доход: долговым инструментам	0	0
11	по финансовым активам, оцениваемым по амортизированной стоимости: средствам в кредитных организациях и банках-нерезидентах	0	0
12	по финансовым активам, оцениваемым по амортизированной стоимости: выданным займам и прочим размещенным средствам	0	0
13	по дебиторской задолженности по финансовой аренде	0	0
14	прочее	0	0
15	Итого	1 476	1 137

Генеральный директор



В.А. Сухоставцев

Сухоставцев В.А.


10.03.2023

Доходы за вычетом расходов (расходы за вычетом доходов) от операций с долевыми инструментами, оцениваемыми по справедливой стоимости через прочий совокупный доход

Таблица 36.1

Номер строки	Наименование показателя	За 2022 г.	За 2021 г.
1	2	3	4
1	Доходы (расходы), связанные с отнесением на финансовый результат разницы между стоимостью приобретения финансовых активов и их справедливой стоимостью при первоначальном признании	0	(2 420)
2	Доходы (расходы), связанные с отнесением на финансовый результат разницы между стоимостью приобретения финансовых активов и их справедливой стоимостью после первоначального признания	0	0
3	Доходы за вычетом расходов (расходы за вычетом доходов) от торговых операций	0	289
4	Итого	0	(2 131)

Генеральный директор



Сухоставцев В.А.

10.03.2023



Анализ изменений оценочного резерва под ожидаемые кредитные убытки по финансовым активам, оцениваемым по амортизированной стоимости

Таблица 37.1-1

Номер строки	Наименование показателя	Средства в кредитных организациях и банках-нерезидентах	Займы выданные и прочие размещенные средства	Дебиторская задолженность	Итого
1	2	3	4	5	6
1	Оценочный резерв под ожидаемые кредитные убытки на 31.12.2021	9	1 175	0	1 184
2	Отчисления в оценочный резерв (восстановление оценочного резерва) под ожидаемые кредитные убытки	52	(550)	0	(498)
3	Средства, списанные как безнадежные	0	0	0	0
4	Прочие движения	0	0	0	0
5	Оценочный резерв под ожидаемые кредитные убытки на 31.12.2022	62	625	0	687

Детальная информация о движении оценочных резервов под ожидаемые кредитные убытки и полной балансовой стоимости средств в кредитных организациях и банках-нерезидентах представлена в примечании 10 настоящего приложения, займов выданных и прочих размещенных средств - в примечании 11 настоящего приложения, дебиторской задолженности - в примечании 12 настоящего приложения.

Генеральный директор



Суховатцев В. А.

10.03.2023



Анализ изменений оценочного резерва под ожидаемые кредитные убытки по финансовым активам, оцениваемым по амортизированной стоимости

Таблица 37.1-2

Номер строки	Наименование показателя	Средства в кредитных организациях и банках-кредиторах	Займы выданные и прочие размещенные средства	Дебиторская задолженность	Итого
1	2	3	4	5	6
1	Оценочный резерв под ожидаемые кредитные убытки на 31.12.2020	0	0	63	63
2	Отчисления в оценочный резерв (восстановление оценочного резерва) под ожидаемые кредитные убытки	9	1 175	(63)	1 121
3	Средства, списанные как безнадежные	0	0	0	0
4	Прочие движения	0	0	0	0
5	Оценочный резерв под ожидаемые кредитные убытки на 31.12.2021	9	1 175	0	1 184

Детальная информация о движении оценочных резервов под ожидаемые кредитные убытки и полной балансовой стоимости средств в кредитных организациях и банках-нерезидентах представлена в примечании 10 настоящего приложения, займов выданных и прочих размещенных средств - в примечании 11 настоящего приложения, дебиторской задолженности - в примечании 12 настоящего приложения.

Генеральный директор



Сухостацев В.А.

10.03.2023




Выручка от оказания услуг и комиссионные доходы

Таблица 41.1

Номер строки	Наименование показателя	За 2022 г.	За 2021 г.
1	2	3	4
Раздел I. Выручка и комиссионные доходы от деятельности по организации торгов			
1	Сервисные сборы	0	0
2	Выручка от оказания услуг по листингу	0	0
3	Комиссионные доходы по организации торгов на фондовом рынке	0	0
4	Комиссионные доходы по организации торгов на валютном рынке	0	0
5	Комиссионные доходы по организации торгов на срочном рынке	0	0
6	Комиссионные доходы по организации торгов на товарном рынке	0	0
7	Итого	0	0
Раздел II. Выручка от оказания услуг по ведению реестра владельцев ценных бумаг			
8	Выручка от оказания услуг по ведению реестра владельцев ценных бумаг	0	0
9	Выручка от оказания услуг зарегистрированным лицам	0	0
10	Выручка от приема-передачи системы ведения реестра	0	0
11	Выручка от оказания услуг по участию в общих собраниях акционеров	0	0
12	Выручка от оказания услуг, связанных с корпоративными действиями эмитента	0	0
13	Выручка от оказания услуг по подготовке выпусков ценных бумаг	0	0
14	Выручка от оказания услуг по выплате доходов по ценным бумагам	0	0
15	Итого	0	0
Раздел III. Выручка от клиринговой деятельности, деятельности по оказанию услуг центрального контрагента, репозитарной деятельности			
16	Выручка от оказания услуг клирингового обслуживания на фондовом рынке	0	0
17	Выручка от оказания услуг клирингового обслуживания на валютном рынке	0	0
18	Выручка от оказания услуг клирингового обслуживания на срочном рынке	0	0
19	Выручка от оказания услуг клирингового обслуживания на товарном рынке	0	0
20	Выручка от оказания услуг клирингового обслуживания: сервисные сборы	0	0
21	Выручка от оказания услуг по осуществлению функций центрального контрагента на фондовом рынке	0	0
22	Выручка от оказания услуг по осуществлению функций центрального контрагента на валютном рынке	0	0
23	Выручка от оказания услуг по осуществлению функций центрального контрагента на срочном рынке	0	0
24	Выручка от оказания услуг по осуществлению функций центрального контрагента на товарном рынке	0	0
25	Выручка от оказания услуг по осуществлению функций центрального контрагента: сервисные сборы	0	0
26	Выручка от оказания репозитарных услуг	0	0
27	Итого	0	0
Раздел IV. Выручка от оказания услуг по деятельности депозитария			
28	Выручка от оказания услуг по ведению счетов депо, хранению и учету ценных бумаг	0	0
29	Выручка от оказания услуг по проведению операций по счетам депо	0	0
30	Выручка от оказания услуг расчетного депозитария	0	0
31	Выручка от оказания услуг по ответственному хранению ценных бумаг	0	0
32	Выручка от оказания услуг по учету финансовых инструментов, не квалифицированных в качестве ценных бумаг	0	0
33	Выручка от оказания сопутствующих услуг по депозитарной деятельности	0	0
34	Итого	0	0
Раздел V. Комиссионные доходы от брокерской деятельности			
35	Комиссионные доходы от клиентских операций на фондовом рынке	0	0
36	Комиссионные доходы от клиентских операций на срочном рынке	0	0

37	Комиссионные доходы от клиентских операций на валютном рынке	0	0
38	Комиссионные доходы от клиентских операций на товарном рынке	0	0
39	Комиссионные доходы от прочих клиентских операций	0	0
40	Комиссионные доходы за перечисление денежных средств	0	0
41	Выручка от оказания услуг по размещению ценных бумаг	0	0
42	Итого	0	0
Раздел VI. Выручка по другим видам деятельности			
43	Выручка от оказания услуг специализированного депозитария по учету, контролю и хранению имущества (за исключением услуг по хранению ценных бумаг)	0	0
44	Выручка от оказания услуг по доверительному управлению	711	1 555
45	Выручка от оказания услуг бюро кредитных историй	0	0
46	Выручка от оказания услуг кредитного рейтингового агентства	0	0
47	Выручка от оказания услуг страхового брокера	0	0
47.1	Выручка от оказания услуг оператора финансовых платформ	0	0
47.2	Выручка от оказания услуг оператора инвестиционных платформ	0	0
47.3	Выручка от оказания услуг оператора информационных систем, в которых осуществляется выпуск цифровых финансовых активов, и оператора обмена цифровых финансовых активов	0	0
48	Итого	711	1 555
Раздел VII. Прочие доходы по основному виду деятельности			
49	Агентское вознаграждение	0	0
50	Выручка от оказания услуг маркет-мейкера	0	0
51	Выручка от оказания услуг по обеспечению электронного документооборота	0	0
52	Выручка от оказания услуг по предоставлению доступа к программному обеспечению	0	0
53	Выручка от оказания информационных и консультационных услуг	0	0
54	Прочая выручка по основной деятельности за оказание дополнительных услуг	0	0
55	Итого	0	0
56	Всего	711	1 555

Генеральный директор



В.А. Сухоставцев

Сухоставцев В.А.

10.03.2023

Расходы на персонал

Таблица 42.1

Номер строки	Наименование показателя	За 2022 г.	За 2021 г.
1	2	3	4
1	Расходы по оплате труда	2 088	1 841
2	Налоги и отчисления по заработной плате и прочим выплатам персоналу	414	376
3	Расходы по пенсионному плану	0	0
4	Расходы по прочим долгосрочным вознаграждениям	0	(40)
4.1	Расходы по выходным пособиям	0	0
5	Прочее	0	0
6	Итого	2 503	2 177

42.1.1. Расходы по оплате труда за 2022-12-31 года включают расходы по выплате вознаграждений работникам по итогам года в размере 0 тысяч рублей (за 2021-12-31 года: 0 тысяч рублей), расходы по выплате выходных пособий в размере 0 тысяч рублей (за 2021-12-31 года: 0 тысяч рублей).

42.1.2. Налоги и отчисления по заработной плате и прочим выплатам персоналу за 2022 года включают установленные законодательством Российской Федерации страховые взносы в государственные внебюджетные фонды в размере 414,00 тыс. руб тысяч рублей (за 2021-12-31 года: 375,58 тысяч рублей).

Расходы на персонал включают в себя резерв (уменьшение резерва) на отпускные

Генеральный директор



Сухоставцев В.А.

10.03.2023



Прямые операционные расходы

Таблица 43.1

Номер строки	Наименование показателя	За 2022 г.	За 2021 г.
1	2	3	4
1	Расходы на услуги маркет-мейкеров	0	0
2	Расходы на выплату премий	0	0
3	Почтовые расходы	0	0
4	Расходы на услуги депозитариев и регистраторов	0	0
5	Расходы по комиссии за клиринг	0	0
6	Биржевые сборы	17	34
7	Расходы доверительного управляющего за счет собственных средств в отношении инвестиционных фондов	0	1
8	Расходы специализированного депозитария за счет собственных средств в отношении инвестиционных фондов	0	0
9	Расходы на услуги трансфер-агентов	0	0
10	Расходы на технические услуги	0	0
10.1	Расходы на рекламу при оказании услуг	0	0
10.2	Расходы по внесению информации о возникновении, переходе и прекращении утилитарного цифрового права	0	0
10.3	Расходы по выпуску цифровых финансовых активов и цифровых прав	0	0
11	Прочее	0	0
12	Итого	17	36

Генеральный директор



Сухоставцев В.А.

10.03.2023



Общие и административные расходы

Таблица 46.1

Номер строки	Наименование показателя	За 2022 г.	За 2021 г.
1	2	3	4
1	Расходы на информационно-телекоммуникационные услуги	68	56
2	Амортизация основных средств	176	157
3	Амортизация программного обеспечения и прочих нематериальных активов	0	0
4	Расходы по аренде	0	0
5	Расходы по операциям с основными средствами, капитальными вложениями в них и нематериальными активами	228	268
6	Расходы на профессиональные услуги (охрана, связь и другие)	218	215
7	Расходы по страхованию	0	0
8	Расходы на рекламу и маркетинг	0	0
9	Расходы на юридические и консультационные услуги	420	209
10	Расходы на создание резервов - оценочных начислений	0	0
11	Представительские расходы	0	0
12	Транспортные расходы	0	0
13	Командировочные расходы	0	0
14	Штрафы, пени	0	0
15	Расходы на услуги кредитных организаций и банков-нерезидентов	69	46
16	Расходы по уплате налогов, за исключением налога на прибыль	53	49
17	Прочие административные расходы	358	398
18	Итого	1 590	1 397

Генеральный директор



Сухоставцев В.А.

10.03.2023

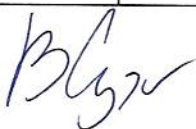


Прочие доходы

Таблица 47.1

Номер строки	Наименование показателя	За 2022 г.	За 2021 г.
1	2	3	4
1	Доходы от сдачи имущества в аренду, кроме аренды инвестиционного имущества	24	19
2	Доходы от восстановления (уменьшения) сумм резервов под обесценение по прочим активам	0	0
3	Доходы от списания кредиторской задолженности	0	0
4	Доходы от списания прочих обязательств и восстановления резервов - оценочных обязательств	0	0
5	Доходы от операций с основными средствами, капитальными вложениями в них и нематериальными активами	0	0
6	Неустойки (штрафы, пени), поступления в возмещение убытков	0	0
7	Доходы от операций с полученными кредитами, привлеченными средствами и выпущенными долговыми ценными бумагами, оцениваемыми по амортизированной стоимости	0	0
8	Прочие доходы	42	0
9	Итого	66	19

Генеральный директор



Сухоставцев В.А.

10.03.2023



Прочие расходы

Таблица 47.2

Номер строки	Наименование показателя	За 2022 г.	За 2021 г.
1	2	3	4
1	Расходы (кроме процентных) по операциям с полученными кредитами, привлеченными средствами и выпущенными долговыми ценными бумагами, оцениваемыми по амортизированной стоимости	0	0
2	Расходы на списание безнадежной дебиторской задолженности	0	0
3	Расходы по созданию резервов под обесценение по прочим активам	0	0
4	Расходы на благотворительность, осуществление спортивных мероприятий, отдыха, мероприятий культурно-просветительского характера	0	0
5	Прочие расходы	218	5
6	Итого	218	5

Генеральный директор



Сухоставцев В.А.

10.03.2023



Расход (доход) по налогу на прибыль, отраженный в составе прибыли (убытка) в разрезе компонентов

Таблица 48.1

Номер строки	Наименование показателя	За 2022 г.	За 2021 г.
1	2	3	4
1	Текущие расходы (доходы) по налогу на прибыль	9	28
2	Налог на прибыль, уплаченный (возмещенный) за предыдущие отчетные периоды	0	0
3	Изменение отложенного налогового обязательства (актива)	(777)	(266)
4	Итого, в том числе:	(768)	(238)
5	расход (доход) по отложенному налогу на прибыль, отраженный в составе прочего совокупного дохода	0	0
6	расходы (доходы) по налогу на прибыль	(768)	(238)
7	утратила силу с 14 октября 2017 г. - Указание Банка России от 7 сентября 2017 г. N 4520-У		

Текущая ставка налога на прибыль, применяемая к большей части прибыли, в 2022 году составляет 20 процентов (в 2021 году: 20 процентов).

Применяется также ставка налога на прибыль с процентного дохода по гос. облигациям в размере 15%

Генеральный директор



Суховатцев В.А.

10.03.2023



**Сопоставление теоретического расхода по налогу на прибыль
с фактическим расходом по налогу на прибыль**

Таблица 48.2

Номер строки	Наименование показателя	За 2022 г.	За 2021 г.
1	2	3	4
1	Прибыль (убыток) до налогообложения	(2 967)	(4 780)
2	Теоретические расходы (доходы) по налогу на прибыль по соответствующей базовой ставке (2022 год 20 %; 2021 год 20 %)	(593)	(956)
3	Поправки на доходы или расходы, не принимаемые к налогообложению в соответствии с национальной системой налогового учета:		
4	доходы, не принимаемые к налогообложению	(172)	728
5	расходы, не принимаемые к налогообложению	(340)	(225)
6	Поправки на доходы или расходы, принимаемые к налогообложению по ставкам налога, отличным от базовой ставки	168	953
7	Налоги, уплаченные (возмещенные) за предыдущие отчетные периоды	(3)	(9)
8	Не отраженные в отчетности изменения в сумме чистого отложенного налогового актива, кроме связанных с непризнанными убытками	0	0
9	Непризнанные налоговые убытки, перенесенные на будущие периоды	0	0
10	Использование ранее не признанных налоговых убытков	0	0
11	Воздействие изменения ставки налога на прибыль	0	0
11.1	Прочее	0	0
12	Расходы (доходы) по налогу на прибыль	(768)	(238)

На 2022-12-31 года существуют непризнанные потенциальные отложенные налоговые активы в отношении неиспользованных налоговых убытков, перенесенных на будущие периоды, в сумме 3752 тысяч рублей (на 2021-12-31 года: 2975 тысяч рублей) и уменьшающие налогооблагаемую базу временные разницы в сумме 0 тысяч рублей (на 2021-12-31 года: 0 тысяч рублей).

Генеральный директор



Суховатцев В.А.

10.03.2023



Налоговое воздействие временных разниц и отложенного
налогового убытка

Таблица 48.4-1

Номер строки	Наименование показателя	На 31.12.2022	Отражено в составе прибыли или убытка	Отражено в составе прочего совокупного дохода	На 01.01.2022
1	2	3	4	5	7
Раздел I. Налоговое воздействие временных разниц, уменьшающих налогооблагаемую базу, и отложенного налогового убытка					
		0	0	0	0
1	Прочее	0	0	0	0
2	Общая сумма отложенного налогового актива	0	0	0	0
3	Отложенный налоговый актив по налоговому убытку, перенесенному на будущие периоды	3 752	777	0	2 976
4	Отложенный налоговый актив до зачета с отложенными налоговыми обязательствами	3 752	777	0	2 976
Раздел II. Налоговое воздействие временных разниц, увеличивающих налогооблагаемую базу					
		0	0	0	0
5	Прочее	0	0	0	0
6	Общая сумма отложенного налогового обязательства	0	0	0	0
7	Чистый отложенный налоговый актив (обязательство)	3 752	777	0	2 976
8	Признанный отложенный налоговый актив (обязательство)	3 752	777	0	2 976

Генеральный директор

Сухостацев В.А.

10.03.2023



Налоговое воздействие временных разниц и отложенного
налогового убытка

Таблица 48.4-2

Номер строки	Наименование показателя	На 31.12.2021	Отражено в составе прибыли или убытка	Отражено в составе прочего совокупного дохода	На 01.01.2021
1	2	3	4	5	7
Раздел I. Налоговое воздействие временных разниц, уменьшающих налогооблагаемую базу, и отложенного налогового убытка					
1	Налог на прибыль	0	(484)	0	484
2	Прочее	0	0	0	0
3	Общая сумма отложенного налогового актива	0	(484)	0	484
4	Отложенный налоговый актив по налоговому убытку, перенесенному на будущие периоды	2 976	266	0	2 709
5	Отложенный налоговый актив до зачета с отложенными налоговыми обязательствами	2 976	(218)	0	3 193
Раздел II. Налоговое воздействие временных разниц, увеличивающих налогооблагаемую базу					
		0	0	0	0
6	Прочее	0	0	0	0
7	Общая сумма отложенного налогового обязательства	0	0	0	0
8	Чистый отложенный налоговый актив (обязательство)	2 976	(218)	0	3 193
9	Признанный отложенный налоговый актив (обязательство)	2 976	(218)	0	3 193

Генеральный директор



Сухоставцев В.А.

10.03.2023



Информация о кредитном качестве финансовых активов,
оцениваемых по амортизированной стоимости: дебиторской
задолженности на 31 декабря 2022 г.

Таблица 52.6-1

Номер строки	Наименование показателя	С задержкой платежа менее 30 дней		С задержкой платежа от 30 до 90 дней		С задержкой платежа от 90 до 180 дней		С задержкой платежа от 180 до 360 дней		С задержкой платежа свыше 360 дней		Итого
		3	4	5	6	7	8					
1	2											
1	Финансовые активы, оценочный резерв под ожидаемые кредитные убытки по которым оценивается в сумме, равной 12-месячным ожидаемым кредитным убыткам, в том числе:	61	0	0	0	0	0	0	0	0	0	61
2	Дебиторская задолженность клиентов	61	0	0	0	0	0	0	0	0	0	61
3	расчеты с валютными и фондовыми биржами	0	0	0	0	0	0	0	0	0	0	0
4	расчеты по конверсионным операциям, производным финансовым инструментам, операциям с ценными бумагами	0	0	0	0	0	0	0	0	0	0	0
5	Дебиторская задолженность по финансовой аренде	0	0	0	0	0	0	0	0	0	0	0
6	прочая дебиторская задолженность	0	0	0	0	0	0	0	0	0	0	0
7	Финансовые активы, оценочный резерв под ожидаемые кредитные убытки по которым оценивается в сумме, равной ожидаемым кредитным убыткам за весь срок, не являющийся кредитно-обесцененным, кредитный риск по которому значительно увеличился с момента первоначального признания, в том числе:	0	0	0	0	0	0	0	0	0	0	0
8	Дебиторская задолженность клиентов	0	0	0	0	0	0	0	0	0	0	0
9	расчеты с валютными и фондовыми биржами	0	0	0	0	0	0	0	0	0	0	0
10	расчеты по конверсионным операциям, производным финансовым инструментам, операциям с ценными бумагами	0	0	0	0	0	0	0	0	0	0	0
11	Дебиторская задолженность по финансовой аренде	0	0	0	0	0	0	0	0	0	0	0
12	прочая дебиторская задолженность	0	0	0	0	0	0	0	0	0	0	0
13	Финансовые активы, оценочный резерв под ожидаемые кредитные убытки по которым оценивается в сумме, равной ожидаемым кредитным убыткам за весь срок, приобретенные или созданные кредитно-обесцененными, в том числе:	0	0	0	0	0	0	0	0	0	0	0
14	Дебиторская задолженность клиентов	0	0	0	0	0	0	0	0	0	0	0
15	расчеты с валютными и фондовыми биржами	0	0	0	0	0	0	0	0	0	0	0
16	расчеты по конверсионным операциям, производным финансовым инструментам, операциям с ценными бумагами	0	0	0	0	0	0	0	0	0	0	0
17	Дебиторская задолженность по финансовой аренде	0	0	0	0	0	0	0	0	0	0	0
18	прочая дебиторская задолженность	0	0	0	0	0	0	0	0	0	0	0
19	Финансовые активы, оценочный резерв под ожидаемые кредитные убытки по которым оценивается в сумме, равной ожидаемым кредитным убыткам за весь срок, являющиеся кредитно-обесцененными, кроме приобретенных или созданных кредитно-обесцененных, в том числе:	0	0	0	0	0	0	0	0	0	0	0
20	Дебиторская задолженность клиентов	0	0	0	0	0	0	0	0	0	0	0
21	расчеты с валютными и фондовыми биржами	0	0	0	0	0	0	0	0	0	0	0
22	расчеты по конверсионным операциям, производным финансовым инструментам, операциям с ценными бумагами	0	0	0	0	0	0	0	0	0	0	0
23	Дебиторская задолженность по финансовой аренде	0	0	0	0	0	0	0	0	0	0	0
24	прочая дебиторская задолженность	0	0	0	0	0	0	0	0	0	0	0
25	Итого	61	0	0	0	0	0	0	0	0	0	61

Сухоставцев В.А.
10.03.2023

Генеральный директор



Информация о кредитном качестве финансовых активов, оцениваемых по амортизированной стоимости: Дебиторской задолженности на 31 декабря 2021 г.

Таблица 52.6-2

Номер строки	Наименование показателя	С задержкой платежа менее 30 дней	С задержкой платежа от 30 до 90 дней	С задержкой платежа от 90 до 180 дней	С задержкой платежа от 180 до 360 дней	С задержкой платежа свыше 360 дней	Итого
1	2	3	4	5	6	7	8
1	Финансовые активы, оценочный резерв под ожидаемые кредитные убытки по которым оценивается в сумме, равной 12-месячным ожидаемым кредитным убыткам, в том числе:						
2	Дебиторская задолженность клиентов	136	0	0	0	0	136
3	расчеты с валютными и фондовыми биржами	136	0	0	0	0	136
4	расчеты по конверсионным операциям, производным финансовым инструментам, операциям с ценными бумагами	0	0	0	0	0	0
5	Дебиторская задолженность по финансовой аренде	0	0	0	0	0	0
6	прочая дебиторская задолженность	0	0	0	0	0	0
7	Финансовые активы, оценочный резерв под ожидаемые кредитные убытки по которым оценивается в сумме, равной ожидаемым кредитным убыткам за весь срок, не являющийся кредитно-обесцененными, кредитный риск по которым значительно увеличился с момента первоначального признания, в том числе:						
8	Дебиторская задолженность клиентов	0	0	0	0	0	0
9	расчеты с валютными и фондовыми биржами	0	0	0	0	0	0
10	расчеты по конверсионным операциям, производным финансовым инструментам, операциям с ценными бумагами	0	0	0	0	0	0
11	Дебиторская задолженность по финансовой аренде	0	0	0	0	0	0
12	прочая дебиторская задолженность	0	0	0	0	0	0
13	Финансовые активы, оценочный резерв под ожидаемые кредитные убытки по которым оценивается в сумме, равной ожидаемым кредитным убыткам за весь срок, приобретенные или созданные кредитно-обесцененными, в том числе:						
14	Дебиторская задолженность клиентов	0	0	0	0	0	0
15	расчеты с валютными и фондовыми биржами	0	0	0	0	0	0
16	расчеты по конверсионным операциям, производным финансовым инструментам, операциям с ценными бумагами	0	0	0	0	0	0
17	Дебиторская задолженность по финансовой аренде	0	0	0	0	0	0
18	прочая дебиторская задолженность	0	0	0	0	0	0
19	Финансовые активы, оценочный резерв под ожидаемые кредитные убытки по которым оценивается в сумме, равной ожидаемым кредитным убыткам за весь срок, являющиеся кредитно-обесцененными, кроме приобретенных или созданных кредитно-обесцененными, в том числе:						
20	Дебиторская задолженность клиентов	0	0	0	0	0	0
21	расчеты с валютными и фондовыми биржами	0	0	0	0	0	0
22	расчеты по конверсионным операциям, производным финансовым инструментам, операциям с ценными бумагами	0	0	0	0	0	0
23	Дебиторская задолженность по финансовой аренде	0	0	0	0	0	0
24	прочая дебиторская задолженность	0	0	0	0	0	0
25	Итого	136	0	0	0	0	136

Сухоствавцев В.А.

10.03.2023

Генеральный директор



Информация о кредитных рейтингах долговых инструментов, оцениваемых по справедливой стоимости через прибыль или убыток, на 31 декабря 2022 г.

Таблица 52.7-1

Номер строки	Наименование показателя	Рейтинг А	Рейтинг В	Рейтинг С	Рейтинг D	Без рейтинга
1	2	3	4	5	6	7
1	Долговые инструменты, в обязательном порядке классифицируемые как оцениваемые по справедливой стоимости, в том числе:	0	0	0	0	0
2	долговые ценные бумаги, в обязательном порядке классифицируемые как оцениваемые по справедливой стоимости через прибыль или убыток,	0	0	0	0	0
3	Правительства Российской Федерации	0	0	0	0	0
4	субъектов Российской Федерации и органов местного самоуправления	0	0	0	0	0
5	иностраннх государств	0	0	0	0	0
6	кредитных организаций и банков-нерезидентов	0	0	0	0	0
7	некредитных финансовых организаций	0	0	0	0	0
8	нефинансовых организаций	0	0	0	0	0
9	займы выданные и депозиты в кредитных организациях и банках-нерезидентах, в обязательном порядке классифицируемые как оцениваемые по справедливой стоимости через прибыль или убыток, в том числе:	0	0	0	0	0
10	маржинальные займы, предоставленные физическим лицам	0	0	0	0	0
11	маржинальные займы, предоставленные юридическим лицам и индивидуальным	0	0	0	0	0
12	прочие выданные займы	0	0	0	0	0
13	депозиты в кредитных организациях и банках-нерезидентах	0	0	0	0	0
14	Долговые инструменты, классифицируемые как оцениваемые по справедливой стоимости через прибыль или убыток по усмотрению некредитной финансовой организации, в том числе:	0	0	0	0	0
15	долговые ценные бумаги, классифицируемые как оцениваемые по справедливой стоимости через прибыль или убыток по усмотрению некредитной финансовой организации, в том числе:	0	0	0	0	0
16	Правительства Российской Федерации	0	0	0	0	0
17	субъектов Российской Федерации и органов местного самоуправления	0	0	0	0	0
18	иностраннх государств	0	0	0	0	0
19	кредитных организаций и банков-нерезидентов	0	0	0	0	0
20	некредитных финансовых организаций	0	0	0	0	0
21	нефинансовых организаций	0	0	0	0	0
22	займы выданные и депозиты в кредитных организациях и банках-нерезидентах, классифицируемые как оцениваемые по справедливой стоимости через прибыль или убыток по усмотрению некредитной финансовой	0	0	0	0	0
23	маржинальные займы, предоставленные физическим лицам	0	0	0	0	0
24	маржинальные займы, предоставленные юридическим лицам и индивидуальным	0	0	0	0	0
25	прочие выданные займы	0	0	0	0	0
26	депозиты в кредитных организациях и банках-нерезидентах.	0	0	0	0	0
27	Итого	0	0	0	0	0

Генеральный директор



В.А.

Сухова В.А.

10.03.2023

Информация о кредитных рейтингах долговых инструментов, оцениваемых по справедливой стоимости через прибыль или убыток, на 31 декабря 2021 г.

Таблица 52.7-2

Номер строки	Наименование показателя	Рейтинг А	Рейтинг В	Рейтинг С	Рейтинг D	Без рейтинга
1	2	3	4	5	6	7
1	Долговые инструменты, в обязательном порядке классифицируемые как оцениваемые по справедливой стоимости, в том числе:	19 232	0	0	0	0
2	долговые ценные бумаги, в обязательном порядке классифицируемые как оцениваемые по справедливой стоимости через прибыль или убыток, в том числе:	19 232	0	0	0	0
3	Правительства Российской Федерации	0	0	0	0	0
4	субъектов Российской Федерации и органов местного самоуправления	0	0	0	0	0
5	иностраннх государств	0	0	0	0	0
6	кредитных организаций и банков-нерезидентов	0	0	0	0	0
7	некредитных финансовых организаций	0	0	0	0	0
8	нефинансовых организаций	19 232	0	0	0	0
9	займы выданные и депозиты в кредитных организациях и банках-нерезидентах, в обязательном порядке классифицируемые как оцениваемые по справедливой стоимости через прибыль или убыток, в том числе:	0	0	0	0	0
10	маржинальные займы, предоставленные физическим лицам	0	0	0	0	0
11	маржинальные займы, предоставленные юридическим лицам и индивидуальным	0	0	0	0	0
12	прочие выданные займы	0	0	0	0	0
13	депозиты в кредитных организациях и банках-нерезидентах	0	0	0	0	0
14	Долговые инструменты, классифицируемые как оцениваемые по справедливой стоимости через прибыль или убыток по усмотрению некредитной финансовой организации, в том числе:	0	0	0	0	0
15	долговые ценные бумаги, классифицируемые как оцениваемые по справедливой стоимости через прибыль или убыток по усмотрению некредитной финансовой организации, в том числе:	0	0	0	0	0
16	Правительства Российской Федерации	0	0	0	0	0
17	субъектов Российской Федерации и органов местного самоуправления	0	0	0	0	0
18	иностраннх государств	0	0	0	0	0
19	кредитных организаций и банков-нерезидентов	0	0	0	0	0
20	некредитных финансовых организаций	0	0	0	0	0
21	нефинансовых организаций	0	0	0	0	0
22	займы выданные и депозиты в кредитных организациях и банках-нерезидентах, классифицируемые как оцениваемые по справедливой стоимости через прибыль или убыток по усмотрению некредитной финансовой организации, в том числе:	0	0	0	0	0
23	маржинальные займы, предоставленные физическим лицам	0	0	0	0	0
24	маржинальные займы, предоставленные юридическим лицам и индивидуальным	0	0	0	0	0
25	прочие выданные займы	0	0	0	0	0
26	депозиты в кредитных организациях и банках-нерезидентах	0	0	0	0	0
27	Итого	19 232	0	0	0	0

Генеральный директор



Сухоставцев В.А.

10.03.2023

Информация о кредитных рейтингах долговых инструментов,
оценочный резерв под ожидаемые кредитные убытки по которым оценивается в сумме,
равной 12-месячным ожидаемым кредитным убыткам,
на 31 декабря 2022 г.

Таблица 52.8-1

Номер строки	Наименование показателя	Рейтинг	Рейтинг	Рейтинг	Рейтинг	Без рейтинга
		A	B	C	D	
1	2	3	4	5	6	7
1	Денежные средства, в том числе:					
2	денежные средства на расчетных счетах	303	0	0	0	0
3	денежные средства, переданные в доверительное управление	303	0	0	0	0
4	прочие денежные средства	0	0	0	0	0
5	Финансовые активы, оцениваемые по справедливой стоимости через прочий совокупный доход, в том числе:	0	0	0	0	0
6	долговые ценные бумаги, оцениваемые по справедливой стоимости через прочий совокупный доход, в том числе:	0	0	0	0	0
7	Правительства Российской Федерации	0	0	0	0	0
8	субъектов Российской Федерации и органов местного самоуправления	0	0	0	0	0
9	иностраннх государств	0	0	0	0	0
10	кредитных организаций и банков-нерезидентов	0	0	0	0	0
11	некредитных финансовых организаций	0	0	0	0	0
12	нефинансовых организаций	0	0	0	0	0
13	депозиты в кредитных организациях и банках-нерезидентах, оцениваемые по справедливой стоимости через прочий совокупный доход	0	0	0	0	0
14	займы выданные, оцениваемые по справедливой стоимости через прочий совокупный доход, в том числе:	0	0	0	0	0
15	маржинальные займы, предоставленные физическим лицам	0	0	0	0	0
16	маржинальные займы, предоставленные юридическим лицам и индивидуальным	0	0	0	0	0
17	прочие выданные займы	0	0	0	0	0
18	Средства в кредитных организациях и банках-нерезидентах, оцениваемые по амортизированной стоимости, в том числе:	20 180	0	0	0	1
19	долговые ценные бумаги кредитных организаций и банков-нерезидентов, оцениваемые по амортизированной стоимости	0	0	0	0	0
20	депозиты в кредитных организациях и банках-нерезидентах, оцениваемые по амортизированной стоимости	20 180	0	0	0	0
21	средства на клиринговых банковских счетах для исполнения обязательств и индивидуального клирингового обеспечения	0	0	0	0	0
22	средства на клиринговых банковских счетах коллективного клирингового обеспечения (гарантийный фонд)	0	0	0	0	0
23	средства коллективного клирингового обеспечения (гарантийный фонд), размещенные во вклады в кредитных организациях	0	0	0	0	0
24	средства индивидуального клирингового обеспечения, размещенные во вклады в кредитных организациях	0	0	0	0	0
25	средства в клиринговых организациях, предназначенные для исполнения обязательств, допущенных к клирингу, и индивидуального клирингового обеспечения	0	0	0	0	0
26	средства в клиринговых организациях, предназначенные для коллективного клирингового обеспечения (гарантийный фонд)	0	0	0	0	0
27	сделки обратного репо с кредитными организациями и банками-нерезидентами	0	0	0	0	0
28	расчеты доверителей (комитентов) по брокерским операциям с ценными бумагами и другими финансовыми активами	0	0	0	0	1
29	прочие размещенные средства в кредитных организациях и банках-нерезидентах	0	0	0	0	0
30	Займы выданные и прочие размещенные средства, оцениваемые по амортизированной стоимости, в том числе:	0	0	0	0	625
31	требования по возврату выданного обеспечения	0	0	0	0	0

32	долговые ценные бумаги некредитных организаций, оцениваемые по амортизированной стоимости	0	0	0	0	0
33	средства в некредитных клиринговых организациях	0	0	0	0	0
34	маржинальные займы, предоставленные физическим лицам, оцениваемые по амортизированной стоимости	0	0	0	0	0
35	маржинальные займы, предоставленные юридическим лицам и индивидуальным предпринимателям, оцениваемые по амортизированной стоимости	0	0	0	0	0
36	прочие выданные займы и размещенные средства, оцениваемые по амортизированной стоимости	0	0	0	0	625
37	сделки обратного репо с некредитными организациями	0	0	0	0	0
38	Дебиторская задолженность, оцениваемая по амортизированной стоимости, в том числе:	0	0	0	0	61
39	дебиторская задолженность клиентов	0	0	0	0	61
40	расчеты с валютными и фондовыми биржами	0	0	0	0	0
41	расчеты по конверсионным операциям, производным финансовым инструментам, операциям с ценными бумагами	0	0	0	0	0
42	дебиторская задолженность по финансовой аренде	0	0	0	0	0
43	прочая дебиторская задолженность	0	0	0	0	0

Генеральный директор

В.А. Сухоставцев

Сухоставцев В.А.

10.03.2023



**Информация о кредитных рейтингах долговых инструментов,
оценочный резерв под ожидаемые кредитные убытки по которым оценивается в сумме,
равной 12-месячным ожидаемым кредитным убыткам,
на 31 декабря 2021 г.**

Таблица 52.8-2

Номер строки	Наименование показателя	Рейтинг А	Рейтинг В	Рейтинг С	Рейтинг D	Без рейтинга
1	2	3	4	5	6	7
1	Денежные средства, в том числе:	3 111	0	0	0	0
2	денежные средства на расчетных счетах	3 111	0	0	0	0
3	денежные средства, переданные в доверительное управление	0	0	0	0	0
4	прочие денежные средства	0	0	0	0	0
5	Финансовые активы, оцениваемые по справедливой стоимости через прочий совокупный доход, в том числе:	0	0	0	0	0
6	долговые ценные бумаги, оцениваемые по справедливой стоимости через прочий совокупный доход, в том числе:	0	0	0	0	0
7	Правительства Российской Федерации	0	0	0	0	0
8	субъектов Российской Федерации и органов местного самоуправления	0	0	0	0	0
9	иностраных государств	0	0	0	0	0
10	кредитных организаций и банков-нерезидентов	0	0	0	0	0
11	некредитных финансовых организаций	0	0	0	0	0
12	нефинансовых организаций	0	0	0	0	0
13	депозиты в кредитных организациях и банках-нерезидентах, оцениваемые по справедливой стоимости через прочий совокупный доход	0	0	0	0	0
14	займы выданные, оцениваемые по справедливой стоимости через прочий совокупный доход, в том числе:	0	0	0	0	0
15	маржинальные займы, предоставленные физическим лицам	0	0	0	0	0
16	маржинальные займы, предоставленные юридическим лицам и индивидуальным	0	0	0	0	0
17	прочие выданные займы	0	0	0	0	0
18	Средства в кредитных организациях и банках-нерезидентах, оцениваемые по амортизированной стоимости, в том числе:	0	0	0	0	66
19	долговые ценные бумаги кредитных организаций и банков-нерезидентов, оцениваемые по амортизированной стоимости	0	0	0	0	0
20	депозиты в кредитных организациях и банках-нерезидентах, оцениваемые по амортизированной стоимости	0	0	0	0	0
21	средства на клиринговых банковских счетах для исполнения обязательств и индивидуального клирингового обеспечения	0	0	0	0	0
22	средства на клиринговых банковских счетах коллективного клирингового обеспечения (гарантийный фонд)	0	0	0	0	0
23	средства коллективного клирингового обеспечения (гарантийный фонд), размещенные во вклады в кредитных организациях	0	0	0	0	0
24	средства индивидуального клирингового обеспечения, размещенные во вклады в кредитных организациях	0	0	0	0	0
25	средства в клиринговых организациях, предназначенные для исполнения обязательств, допущенных к клирингу, и индивидуального клирингового обеспечения	0	0	0	0	0
26	средства в клиринговых организациях, предназначенные для коллективного клирингового обеспечения (гарантийный фонд)	0	0	0	0	0
27	сделки обратного репо с кредитными организациями и банками-нерезидентами	0	0	0	0	0
28	расчеты доверителей (комитентов) по брокерским операциям с ценными бумагами и другими финансовыми активами	0	0	0	0	66
29	прочие размещенные средства в кредитных организациях и банках-нерезидентах	0	0	0	0	0
30	Займы выданные и прочие размещенные средства, оцениваемые по амортизированной стоимости, в том числе:	0	0	0	0	1 222
31	требования по возврату выданного обеспечения	0	0	0	0	0
32	долговые ценные бумаги некредитных организаций, оцениваемые по амортизированной стоимости	0	0	0	0	0
33	средства в некредитных клиринговых организациях	0	0	0	0	0

34	маржинальные займы, предоставленные физическим лицам, оцениваемые по амортизированной стоимости	0	0	0	0	0
35	маржинальные займы, предоставленные юридическим лицам и индивидуальным предпринимателям, оцениваемые по амортизированной стоимости	0	0	0	0	0
36	прочие выданные займы и размещенные средства, оцениваемые по амортизированной стоимости	0	0	0	0	1 222
37	сделки обратного репо с некредитными организациями	0	0	0	0	0
38	Дебиторская задолженность, оцениваемая по амортизированной стоимости, в том числе:					
39	дебиторская задолженность клиентов	0	0	0	0	136
40	расчеты с валютными и фондовыми биржами	0	0	0	0	136
41	расчеты по конверсионным операциям, производным финансовым инструментам, операциям с ценными бумагами	0	0	0	0	0
42	дебиторская задолженность по финансовой аренде	0	0	0	0	0
43	прочая дебиторская задолженность	0	0	0	0	0

Генеральный директор



Сухоставцев В.А.

10.03.2023



Географический анализ финансовых активов и обязательств
некредитной финансовой организации на 31 декабря 2022 г.

Таблица 52.12-1

Номер строки	Наименование показателя	Россия	Страны Организации экономического сотрудничества и развития	Другие страны	Итого
1	2	3	4	5	6
Раздел I. Активы					
1	Денежные средства	303	0	0	303
2	Финансовые активы, оцениваемые по справедливой стоимости через прибыль или убыток, в том числе:	0	0	0	0
3	финансовые активы, в обязательном порядке классифицируемые как оцениваемые по справедливой стоимости через прибыль или убыток	0	0	0	0
4	финансовые активы, классифицируемые как оцениваемые по справедливой стоимости через прибыль или убыток по усмотрению некредитной финансовой организации	0	0	0	0
5	Финансовые активы, оцениваемые по справедливой стоимости через прочий совокупный доход, в том числе:	0	0	0	0
6	долговые инструменты	0	0	0	0
7	долевые инструменты	0	0	0	0
8	Финансовые активы, оцениваемые по амортизированной стоимости, в том числе:	20 867	0	0	20 867
9	средства в кредитных организациях и банках-нерезидентах	20 181	0	0	20 181
10	займы выданные и прочие размещенные средства	625	0	0	625
11	дебиторская задолженность	61	0	0	61
12	Инвестиции в ассоциированные предприятия	0	0	0	0
13	Инвестиции в совместно контролируемые предприятия	0	0	0	0
14	Инвестиции в дочерние предприятия	0	0	0	0
15	Активы (активы выходящих групп), классифицированные как предназначенные для продажи	0	0	0	0
16	Прочие активы	40	0	0	40
17	Итого активов	21 210	0	0	21 210
Раздел II. Обязательства					
18	Финансовые обязательства, оцениваемые по справедливой стоимости через прибыль или убыток, в том числе:	0	0	0	0
19	финансовые обязательства, в обязательном порядке классифицируемые как оцениваемые по справедливой стоимости через прибыль или убыток	0	0	0	0
20	финансовые обязательства, классифицируемые как оцениваемые по справедливой стоимости через прибыль или убыток по усмотрению некредитной финансовой организации	0	0	0	0
21	Финансовые обязательства, оцениваемые по амортизированной стоимости, в том числе:	26	0	0	26
22	средства клиентов	0	0	0	0
23	кредиты, займы и прочие привлеченные средства	0	0	0	0
24	выпущенные долговые ценные бумаги	0	0	0	0
25	кредиторская задолженность	26	0	0	26
26	Обязательства выходящих групп, классифицированных как предназначенные для продажи	0	0	0	0
27	Прочие обязательства	15	0	0	15
28	Итого обязательств	41	0	0	41
29	Чистая балансовая позиция	21 169	0	0	21 169

Генеральный директор



Сухоставцев В.А.

10.03.2023

Географический анализ финансовых активов и обязательств
некредитной финансовой организации на 31 декабря 2021 г.

Таблица 52.12-2

Номер строки	Наименование показателя	Россия	Страны Организации экономического сотрудничества и развития	Другие страны	Итого
1	2	3	4	5	6
Раздел I. Активы					
1	Денежные средства	3 111	0	0	3 111
2	Финансовые активы, оцениваемые по справедливой стоимости через прибыль или убыток, в том числе:	19 232	0	0	19 232
3	финансовые активы, в обязательном порядке классифицируемые как оцениваемые по справедливой стоимости через прибыль или убыток	19 232	0	0	19 232
4	финансовые активы, классифицируемые как оцениваемые по справедливой стоимости через прибыль или убыток по усмотрению некредитной финансовой организации	0	0	0	0
5	Финансовые активы, оцениваемые по справедливой стоимости через прочий совокупный доход, в том числе:	0	0	0	0
6	долговые инструменты	0	0	0	0
7	долевые инструменты	0	0	0	0
8	Финансовые активы, оцениваемые по амортизированной стоимости, в том числе:	1 425	0	0	1 425
9	средства в кредитных организациях и банках-нерезидентах	66	0	0	66
10	займы выданные и прочие размещенные средства	1 222	0	0	1 222
11	дебиторская задолженность	136	0	0	136
12	Инвестиции в ассоциированные предприятия	0	0	0	0
13	Инвестиции в совместно контролируемые предприятия	0	0	0	0
14	Инвестиции в дочерние предприятия	0	0	0	0
15	Активы (активы выбывающих групп), классифицированные как предназначенные для продажи	0	0	0	0
16	Прочие активы	36	0	0	36
17	Итого активов	23 803	0	0	23 803
Раздел II. Обязательства					
18	Финансовые обязательства, оцениваемые по справедливой стоимости через прибыль или убыток, в том числе:	0	0	0	0
19	финансовые обязательства, в обязательном порядке классифицируемые как оцениваемые по справедливой стоимости через прибыль или убыток	0	0	0	0
20	финансовые обязательства, классифицируемые как оцениваемые по справедливой стоимости через прибыль или убыток по усмотрению некредитной финансовой организации	0	0	0	0
21	Финансовые обязательства, оцениваемые по амортизированной стоимости, в том числе:	24	0	0	24
22	средства клиентов	0	0	0	0
23	кредиты, займы и прочие привлеченные средства	0	0	0	0
24	выпущенные долговые ценные бумаги	0	0	0	0
25	кредиторская задолженность	24	0	0	24
26	Обязательства выбывающих групп, классифицированных как предназначенные для продажи	0	0	0	0
27	Прочие обязательства	13	0	0	13
28	Итого обязательств	37	0	0	37
29	Чистая балансовая позиция	23 766	0	0	23 766

Генеральный директор



Сухоставцев В.А.

10.03.2023

23	прочие средства, привлеченные от других юридических лиц	0	0	0	0	0	0	0	0	0	0	0	0	0	0	0	0	0	0	0	0	0	0	0
24	прочие средства, привлеченные от физических лиц	0	0	0	0	0	0	0	0	0	0	0	0	0	0	0	0	0	0	0	0	0	0	0
25	Выпущенные долговые ценные бумаги, оцениваемые по амортизированной стоимости, в том числе:	0	0	0	0	0	0	0	0	0	0	0	0	0	0	0	0	0	0	0	0	0	0	0
26	выпущенные облигации	0	0	0	0	0	0	0	0	0	0	0	0	0	0	0	0	0	0	0	0	0	0	0
27	выпущенные векселя	0	0	0	0	0	0	0	0	0	0	0	0	0	0	0	0	0	0	0	0	0	0	0
28	Кредиторская задолженность, оцениваемая по амортизированной стоимости, в том числе:	26	0	0	0	0	0	0	0	0	0	0	0	0	0	0	0	0	0	0	0	0	0	26
29	кредиторская задолженность по информационно-технологическим услугам	0	0	0	0	0	0	0	0	0	0	0	0	0	0	0	0	0	0	0	0	0	0	0
30	кредиторская задолженность по услугам по содержанию и аренде помещений	0	0	0	0	0	0	0	0	0	0	0	0	0	0	0	0	0	0	0	0	0	0	0
31	кредиторская задолженность перед депозитариями	0	0	0	0	0	0	0	0	0	0	0	0	0	0	0	0	0	0	0	0	0	0	0
32	кредиторская задолженность перед регистраторами	0	0	0	0	0	0	0	0	0	0	0	0	0	0	0	0	0	0	0	0	0	0	0
33	кредиторская задолженность по торговым операциям	0	0	0	0	0	0	0	0	0	0	0	0	0	0	0	0	0	0	0	0	0	0	0
34	расчеты с посредниками по обслуживанию выпусков ценных бумаг	0	0	0	0	0	0	0	0	0	0	0	0	0	0	0	0	0	0	0	0	0	0	0
35	расчеты по конверсионным операциям, производным финансовым инструментам и ценным бумагам	0	0	0	0	0	0	0	0	0	0	0	0	0	0	0	0	0	0	0	0	0	0	0
36	расчеты с организаторами торговли	0	0	0	0	0	0	0	0	0	0	0	0	0	0	0	0	0	0	0	0	0	0	0
37	расчеты с операторами товарных поставок	0	0	0	0	0	0	0	0	0	0	0	0	0	0	0	0	0	0	0	0	0	0	0
38	расчеты с репозитарием	0	0	0	0	0	0	0	0	0	0	0	0	0	0	0	0	0	0	0	0	0	0	0
39	расчеты с клиринговыми организациями	0	0	0	0	0	0	0	0	0	0	0	0	0	0	0	0	0	0	0	0	0	0	0
40	прочая кредиторская задолженность	26	0	0	0	0	0	0	0	0	0	0	0	0	0	0	0	0	0	0	0	0	0	26
41	Обязательства выбывающих групп, классифицированных как предназначенные для продажи	0	0	0	0	0	0	0	0	0	0	0	0	0	0	0	0	0	0	0	0	0	0	0
42	Итого обязательств	26	0	0	0	0	0	0	0	0	0	0	0	0	0	0	0	0	0	0	0	0	0	26

Генеральный директор

Сухоставцев В.А.

10.03.2023



23	прочие средства, привлеченные от других юридических лиц	0	0	0	0	0	0	0	0	0	0	0
24	прочие средства, привлеченные от физических лиц	0	0	0	0	0	0	0	0	0	0	0
25	Выпущенные долговые ценные бумаги, оцениваемые по амортизированной стоимости, в том числе:	0	0	0	0	0	0	0	0	0	0	0
26	выпущенные облигации	0	0	0	0	0	0	0	0	0	0	0
27	выпущенные векселя	0	0	0	0	0	0	0	0	0	0	0
28	Кредиторская задолженность, оцениваемая по амортизированной стоимости, в том числе:	24	0	0	0	0	0	0	0	0	0	24
29	кредиторская задолженность по информационно-технологическим услугам	0	0	0	0	0	0	0	0	0	0	0
30	кредиторская задолженность по содержанию и аренде помещений	0	0	0	0	0	0	0	0	0	0	0
31	кредиторская задолженность перед депозитариями	0	0	0	0	0	0	0	0	0	0	0
32	кредиторская задолженность перед регистраторами	0	0	0	0	0	0	0	0	0	0	0
33	кредиторская задолженность по торговым операциям	0	0	0	0	0	0	0	0	0	0	0
34	расчеты с посредниками по обслуживанию выпусков ценных бумаг	0	0	0	0	0	0	0	0	0	0	0
35	расчеты по конверсионным операциям, производным финансовым инструментам и ценным бумагам	0	0	0	0	0	0	0	0	0	0	0
36	расчеты с организаторами торговли	0	0	0	0	0	0	0	0	0	0	0
37	расчеты с операторами товарных поставок	0	0	0	0	0	0	0	0	0	0	0
38	расчеты с репозитарием	0	0	0	0	0	0	0	0	0	0	0
39	расчеты с клиринговыми организациями	0	0	0	0	0	0	0	0	0	0	0
40	прочая кредиторская задолженность	24	0	0	0	0	0	0	0	0	0	24
41	Обязательства выбывающих групп, классифицированных как предназначенные для продажи	0	0	0	0	0	0	0	0	0	0	0
42	Итого обязательств	24	0	0	0	0	0	0	0	0	0	24

В.А.

Генеральный директор

Сухоставцев В.А.

10.03.2023



**Анализ финансовых активов и финансовых обязательств
в разрезе сроков, оставшихся до погашения, на основе
ожидаемых сроков погашения на 31 декабря 2022 г.**

Таблица 52.14-1

Номер строки	Наименование показателя	До 3 месяцев	От 3 месяцев до 1 года	Свыше 1 года	Итого
1	2	3	4	5	6
Раздел I. Активы					
1	Денежные средства, в том числе:	303	0	0	303
2	денежные средства на расчетных счетах	303	0	0	303
3	денежные средства, переданные в доверительное управление	0	0	0	0
4	прочие денежные средства	0	0	0	0
5	Долговые инструменты, в обязательном порядке классифицируемые как финансовые активы, оцениваемые по справедливой стоимости через прибыль или убыток, в том числе:	0	0	0	0
6	долговые ценные бумаги, удерживаемые для торговли, в том числе:	0	0	0	0
7	Правительства Российской Федерации	0	0	0	0
8	субъектов Российской Федерации и органов местного самоуправления	0	0	0	0
9	иностраннх государств	0	0	0	0
10	кредитных организаций и банков-нерезидентов	0	0	0	0
11	некредитных финансовых организаций	0	0	0	0
12	нефинансовых организаций	0	0	0	0
13	займы выданные и депозиты в кредитных организациях и банках-нерезидентах, в обязательном порядке классифицируемые как оцениваемые по справедливой стоимости через прибыль или убыток, в том числе:	0	0	0	0
14	маржинальные займы, предоставленные физическим лицам	0	0	0	0
15	маржинальные займы, предоставленные юридическим лицам и индивидуальным	0	0	0	0
16	прочие выданные займы	0	0	0	0
17	депозиты в кредитных организациях и банках-нерезидентах	0	0	0	0
18	Долговые инструменты, классифицируемые как финансовые активы, оцениваемые по справедливой стоимости через прибыль или убыток по усмотрению некредитной финансовой организации, в том числе:	0	0	0	0
19	долговые ценные бумаги, классифицируемые как оцениваемые по справедливой стоимости через прибыль или убыток по усмотрению некредитной финансовой организации, в том числе:	0	0	0	0
20	Правительства Российской Федерации	0	0	0	0
21	субъектов Российской Федерации и органов местного самоуправления	0	0	0	0
22	иностраннх государств	0	0	0	0
23	кредитных организаций и банков-нерезидентов	0	0	0	0
24	некредитных финансовых организаций	0	0	0	0
25	нефинансовых организаций	0	0	0	0
26	займы выданные и депозиты в кредитных организациях и банках-нерезидентах, в обязательном порядке классифицируемые как оцениваемые по справедливой стоимости через прибыль или убыток, в том числе:	0	0	0	0
27	маржинальные займы, предоставленные физическим лицам	0	0	0	0
28	маржинальные займы, предоставленные юридическим лицам и индивидуальным	0	0	0	0
29	прочие выданные займы	0	0	0	0
30	депозиты в кредитных организациях и банках-нерезидентах	0	0	0	0
31	Долговые инструменты, оцениваемые по справедливой стоимости через прочий совокупный доход, в том числе:	0	0	0	0
32	долговые ценные бумаги, оцениваемые по справедливой стоимости через прочий совокупный доход, в том числе:	0	0	0	0

33	Правительства Российской Федерации	0	0	0	0
34	субъектов Российской Федерации и органов местного самоуправления	0	0	0	0
35	иностраннных государств	0	0	0	0
36	кредитных организаций и банков-нерезидентов	0	0	0	0
37	некредитных финансовых организаций	0	0	0	0
38	нефинансовых организаций	0	0	0	0
39	депозиты в кредитных организациях и банках-нерезидентах	0	0	0	0
40	займы выданные, оцениваемые по справедливой стоимости через прочий совокупный доход, в том числе:	0	0	0	0
41	маржинальные займы, предоставленные физическим лицам	0	0	0	0
42	маржинальные займы, предоставленные юридическим лицам и индивидуальным	0	0	0	0
43	прочие выданные займы	0	0	0	0
44	Средства в кредитных организациях и банках-нерезидентах, оцениваемые по амортизированной стоимости, в том числе:	20 181	0	0	20 181
45	долговые ценные бумаги кредитных организаций и банков-нерезидентов, оцениваемые по амортизированной стоимости	0	0	0	0
46	депозиты в кредитных организациях и банках-нерезидентах, оцениваемые по амортизированной стоимости	20 180	0	0	20 180
47	средства на клиринговых банковских счетах для исполнения обязательств и индивидуального клирингового обеспечения	0	0	0	0
48	средства на клиринговых банковских счетах коллективного клирингового обеспечения (гарантийный фонд)	0	0	0	0
49	средства коллективного клирингового обеспечения (гарантийный фонд), размещенные во вклады в кредитных организациях	0	0	0	0
50	средства индивидуального клирингового обеспечения, размещенные во вклады в кредитных организациях	0	0	0	0
51	средства в клиринговых организациях, предназначенные для исполнения обязательств, допущенных к клирингу, и индивидуального клирингового обеспечения	0	0	0	0
52	средства в клиринговых организациях, предназначенные для коллективного клирингового обеспечения (гарантийный фонд)	0	0	0	0
53	сделки обратного репо с кредитными организациями и банками-нерезидентами	0	0	0	0
54	расчеты доверителей (комитентов) по брокерским операциям с ценными бумагами и другими финансовыми активами	1	0	0	1
55	прочие размещенные средства в кредитных организациях и банках-нерезидентах	0	0	0	0
56	Займы выданные и прочие размещенные средства, оцениваемые по амортизированной стоимости, в том числе:	525	100	0	625
57	требования по возврату выданного обеспечения	0	0	0	0
58	долговые ценные бумаги некредитных организаций, оцениваемые по амортизированной стоимости	0	0	0	0
59	средства в некредитных клиринговых организациях	0	0	0	0
60	маржинальные займы, предоставленные физическим лицам, оцениваемые по амортизированной стоимости	0	0	0	0
61	маржинальные займы, предоставленные юридическим лицам и индивидуальным предпринимателям, оцениваемые по амортизированной стоимости	0	0	0	0
62	прочие выданные займы и размещенные средства, оцениваемые по амортизированной стоимости	525	100	0	625
63	сделки обратного репо с некредитными организациями	0	0	0	0
64	Дебиторская задолженность, оцениваемая по амортизированной стоимости, в том числе:	61	0	0	61
65	дебиторская задолженность клиентов	61	0	0	61
66	расчеты с валютными и фондовыми биржами	0	0	0	0
67	расчеты по конверсионным операциям, производным финансовым инструментам, операциям с ценными бумагами	0	0	0	0
68	дебиторская задолженность по финансовой аренде	0	0	0	0
69	прочая дебиторская задолженность	0	0	0	0
70	Активы (активы выбывающих групп), классифицированные как предназначенные для продажи	0	0	0	0
71	Итого активов	21 070	100	0	21 170

Раздел II. Обязательства

72	Финансовые обязательства в обязательном порядке классифицируемые как оцениваемые по справедливой стоимости через прибыль или убыток, в том числе:	0	0	0	0
73	производные финансовые инструменты, по которым ожидается уменьшение экономических выгод	0	0	0	0
74	обязательства по обратной поставке ценных бумаг по договору репо	0	0	0	0
75	обязательства по возврату заимствованных ценных бумаг	0	0	0	0
76	встроенные производные финансовые инструменты, от которых ожидается уменьшение экономических выгод	0	0	0	0
77	финансовые обязательства, классифицируемые по справедливой стоимости через прибыль или убыток по усмотрению некредитной финансовой организации, в том числе:	0	0	0	0
78	кредит, полученный в порядке расчетов по расчетному счету (овердрафт)	0	0	0	0
79	средства, привлеченные от государственных организаций	0	0	0	0
80	средства, привлеченные от кредитных организаций	0	0	0	0
81	средства, привлеченные от других юридических лиц	0	0	0	0
82	средства, привлеченные от физических лиц	0	0	0	0
83	выпущенные облигации	0	0	0	0
84	выпущенные векселя	0	0	0	0
85	Средства клиентов, оцениваемые по амортизированной стоимости, в том числе:	0	0	0	0
86	средства участников клиринга	0	0	0	0
87	средства клиентов по брокерским операциям с ценными бумагами и другими финансовыми активами	0	0	0	0
88	средства клиентов, предназначенные для выплаты доходов по ценным бумагам	0	0	0	0
89	Кредиты, займы и прочие привлеченные средства, оцениваемые по амортизированной стоимости, в том числе:	0	0	0	0
90	кредит, полученный в порядке расчетов по расчетному счету (овердрафт)	0	0	0	0
91	обязательства по аренде	0	0	0	0
92	прочие средства, привлеченные от кредитных организаций	0	0	0	0
93	прочие средства, привлеченные от государственных организаций	0	0	0	0
94	прочие средства, привлеченные от других юридических лиц	0	0	0	0
95	прочие средства, привлеченные от физических лиц	0	0	0	0
96	Выпущенные долговые ценные бумаги, оцениваемые по амортизированной стоимости, в том числе:	0	0	0	0
97	выпущенные облигации	0	0	0	0
98	выпущенные векселя	0	0	0	0
99	Кредиторская задолженность, оцениваемая по амортизированной стоимости, в том числе:	26	0	0	26
100	кредиторская задолженность по информационно-технологическим услугам	0	0	0	0
101	кредиторская задолженность за услуги по содержанию и аренде помещений	0	0	0	0
102	кредиторская задолженность перед депозитариями	0	0	0	0
103	кредиторская задолженность перед регистраторами	0	0	0	0
104	кредиторская задолженность по торговым операциям	0	0	0	0
105	расчеты с посредниками по обслуживанию выпусков ценных бумаг	0	0	0	0
106	расчеты по конверсионным операциям, производным финансовым инструментам и ценным бумагам	0	0	0	0
107	расчеты с организаторами торговли	0	0	0	0
108	расчеты с операторами товарных поставок	0	0	0	0
109	расчеты с репозитарием	0	0	0	0
110	расчеты с клиринговыми организациями	0	0	0	0
111	прочая кредиторская задолженность	26	0	0	26
112	Обязательства выбывающих групп, классифицированных как предназначенные для продажи	0	0	0	0
113	Итого обязательств	26	0	0	26
114	Итого разрыв ликвидности	21 043	100	0	21 143

Генеральный директор



В.А. Сухоставцев

Сухоставцев В.А.

10.03.2023

**Анализ финансовых активов и финансовых обязательств
в разрезе сроков, оставшихся до погашения, на основе
ожидаемых сроков погашения на 31 декабря 2021 г.**

Таблица 52.14-2

Номер строки	Наименование показателя	До 3 месяцев	От 3 месяцев до 1 года	Свыше 1 года	Итого
1	2	3	4	5	6
Раздел I. Активы					
1	Денежные средства, в том числе:	3 111	0	0	3 111
2	денежные средства на расчетных счетах	3 111	0	0	3 111
3	денежные средства, переданные в доверительное управление	0	0	0	0
4	прочие денежные средства	0	0	0	0
5	Долговые инструменты, в обязательном порядке классифицируемые как финансовые активы, оцениваемые по справедливой стоимости через прибыль или убыток, в том числе:	0	0	19 232	19 232
6	долговые ценные бумаги, удерживаемые для торговли, в том числе:	0	0	19 232	19 232
7	Правительства Российской Федерации	0	0	0	0
8	субъектов Российской Федерации и органов местного самоуправления	0	0	0	0
9	иностранных государств	0	0	0	0
10	кредитных организаций и банков-нерезидентов	0	0	0	0
11	некредитных финансовых организаций	0	0	0	0
12	нефинансовых организаций	0	0	19 232	19 232
13	займы выданные и депозиты в кредитных организациях и банках-нерезидентах, в обязательном порядке классифицируемые как оцениваемые по справедливой стоимости через прибыль или убыток, в том числе:	0	0	0	0
14	маржинальные займы, предоставленные физическим лицам	0	0	0	0
15	маржинальные займы, предоставленные юридическим лицам и индивидуальным	0	0	0	0
16	прочие выданные займы	0	0	0	0
17	депозиты в кредитных организациях и банках-нерезидентах	0	0	0	0
18	Долговые инструменты, классифицируемые как финансовые активы, оцениваемые по справедливой стоимости через прибыль или убыток по усмотрению некредитной финансовой организации, в том числе:	0	0	0	0
19	долговые ценные бумаги, классифицируемые как оцениваемые по справедливой стоимости через прибыль или убыток по усмотрению некредитной финансовой организации, в том числе:	0	0	0	0
20	Правительства Российской Федерации	0	0	0	0
21	субъектов Российской Федерации и органов местного самоуправления	0	0	0	0
22	иностранных государств	0	0	0	0
23	кредитных организаций и банков-нерезидентов	0	0	0	0
24	некредитных финансовых организаций	0	0	0	0
25	нефинансовых организаций	0	0	0	0
26	займы выданные и депозиты в кредитных организациях и банках-нерезидентах, в обязательном порядке классифицируемые как оцениваемые по справедливой стоимости через прибыль или убыток, в том числе:	0	0	0	0
27	маржинальные займы, предоставленные физическим лицам	0	0	0	0
28	маржинальные займы, предоставленные юридическим лицам и индивидуальным	0	0	0	0
29	прочие выданные займы	0	0	0	0
30	депозиты в кредитных организациях и банках-нерезидентах	0	0	0	0
31	Долговые инструменты, оцениваемые по справедливой стоимости через прочий совокупный доход, в том числе:	0	0	0	0
32	долговые ценные бумаги, оцениваемые по справедливой стоимости через прочий совокупный доход, в том числе:	0	0	0	0
33	Правительства Российской Федерации	0	0	0	0

34	субъектов Российской Федерации и органов местного самоуправления	0	0	0	0
35	иностраннных государств	0	0	0	0
36	кредитных организаций и банков-нерезидентов	0	0	0	0
37	некредитных финансовых организаций	0	0	0	0
38	нефинансовых организаций	0	0	0	0
39	депозиты в кредитных организациях и банках-нерезидентах	0	0	0	0
40	займы выданные, оцениваемые по справедливой стоимости через прочий совокупный доход, в том числе:	0	0	0	0
41	маржинальные займы, предоставленные физическим лицам	0	0	0	0
42	маржинальные займы, предоставленные юридическим лицам и индивидуальным	0	0	0	0
43	прочие выданные займы	0	0	0	0
44	Средства в кредитных организациях и банках-нерезидентах, оцениваемые по амортизированной стоимости, в том числе:	66	0	0	66
45	долговые ценные бумаги кредитных организаций и банков-нерезидентов, оцениваемые по амортизированной стоимости	0	0	0	0
46	депозиты в кредитных организациях и банках-нерезидентах, оцениваемые по амортизированной стоимости	0	0	0	0
47	средства на клиринговых банковских счетах для исполнения обязательств и индивидуального клирингового обеспечения	0	0	0	0
48	средства на клиринговых банковских счетах коллективного клирингового обеспечения (гарантийный фонд)	0	0	0	0
49	средства коллективного клирингового обеспечения (гарантийный фонд), размещенные во вклады в кредитных организациях	0	0	0	0
50	средства индивидуального клирингового обеспечения, размещенные во вклады в кредитных организациях	0	0	0	0
51	средства в клиринговых организациях, предназначенные для исполнения обязательств, допущенных к клирингу, и индивидуального клирингового обеспечения	0	0	0	0
52	средства в клиринговых организациях, предназначенные для коллективного клирингового обеспечения (гарантийный фонд)	0	0	0	0
53	сделки обратного репо с кредитными организациями и банками-нерезидентами	0	0	0	0
54	расчеты доверителей (комитентов) по брокерским операциям с ценными бумагами и другими финансовыми активами	66	0	0	66
55	прочие размещенные средства в кредитных организациях и банках-нерезидентах	0	0	0	0
56	Займы выданные и прочие размещенные средства, оцениваемые по амортизированной стоимости, в том числе:	525	697	0	1 222
57	требования по возврату выданного обеспечения	0	0	0	0
58	долговые ценные бумаги некредитных организаций, оцениваемые по амортизированной стоимости	0	0	0	0
59	средства в некредитных клиринговых организациях	0	0	0	0
60	маржинальные займы, предоставленные физическим лицам, оцениваемые по амортизированной стоимости	0	0	0	0
61	маржинальные займы, предоставленные юридическим лицам и индивидуальным предпринимателям, оцениваемые по амортизированной стоимости	0	0	0	0
62	прочие выданные займы и размещенные средства, оцениваемые по амортизированной стоимости	525	697	0	1 222
63	сделки обратного репо с некредитными организациями	0	0	0	0
64	Дебиторская задолженность, оцениваемая по амортизированной стоимости, в том числе:	76	60	0	136
65	дебиторская задолженность клиентов	76	60	0	136
66	расчеты с валютными и фондовыми биржами	0	0	0	0
67	расчеты по конверсионным операциям, производным финансовым инструментам, операциям с ценными бумагами	0	0	0	0
68	дебиторская задолженность по финансовой аренде	0	0	0	0
69	прочая дебиторская задолженность	0	0	0	0
70	Активы (активы выбывающих групп), классифицированные как предназначенные для продажи	0	0	0	0
71	Итого активов	3 778	757	19 232	23 767

Раздел II. Обязательства

72	Финансовые обязательства в обязательном порядке классифицируемые как оцениваемые по справедливой стоимости через прибыль или убыток, в том числе:	0	0	0	0
73	производные финансовые инструменты, по которым ожидается уменьшение экономических выгод	0	0	0	0
74	обязательства по обратной поставке ценных бумаг по договору репо	0	0	0	0
75	обязательства по возврату заимствованных ценных бумаг	0	0	0	0
76	встроенные производные финансовые инструменты, от которых ожидается уменьшение экономических выгод	0	0	0	0
77	Финансовые обязательства, классифицируемые как оцениваемые по справедливой стоимости через прибыль или убыток по усмотрению некредитной финансовой организации, в том числе:	0	0	0	0
78	кредит, полученный в порядке расчетов по расчетному счету (овердрафт)	0	0	0	0
79	средства, привлеченные от государственных организаций	0	0	0	0
80	средства, привлеченные от кредитных организаций	0	0	0	0
81	средства, привлеченные от других юридических лиц	0	0	0	0
82	средства, привлеченные от физических лиц	0	0	0	0
83	выпущенные облигации	0	0	0	0
84	выпущенные векселя	0	0	0	0
85	Средства клиентов, оцениваемые по амортизированной стоимости, в том числе:	0	0	0	0
86	средства участников клиринга	0	0	0	0
87	средства клиентов по брокерским операциям с ценными бумагами и другими финансовыми активами	0	0	0	0
88	средства клиентов, предназначенные для выплаты доходов по ценным бумагам	0	0	0	0
89	Кредиты, займы и прочие привлеченные средства, оцениваемые по амортизированной стоимости, в том числе:	0	0	0	0
90	кредит, полученный в порядке расчетов по расчетному счету (овердрафт)	0	0	0	0
91	обязательства по аренде	0	0	0	0
92	прочие средства, привлеченные от кредитных организаций	0	0	0	0
93	прочие средства, привлеченные от государственных организаций	0	0	0	0
94	прочие средства, привлеченные от других юридических лиц	0	0	0	0
95	прочие средства, привлеченные от физических лиц	0	0	0	0
96	Выпущенные долговые ценные бумаги, оцениваемые по амортизированной стоимости, в том числе:	0	0	0	0
97	выпущенные облигации	0	0	0	0
98	выпущенные векселя	0	0	0	0
99	Кредиторская задолженность, оцениваемая по амортизированной стоимости, в том числе:	24	0	0	24
100	кредиторская задолженность по информационно-технологическим услугам	0	0	0	0
101	кредиторская задолженность за услуги по содержанию и аренде помещений	0	0	0	0
102	кредиторская задолженность перед депозитариями	0	0	0	0
103	кредиторская задолженность перед регистраторами	0	0	0	0
104	кредиторская задолженность по торговым операциям	0	0	0	0
105	расчеты с посредниками по обслуживанию выпусков ценных бумаг	0	0	0	0
106	расчеты по конверсионным операциям, производным финансовым инструментам и ценным бумагам	0	0	0	0
107	расчеты с организаторами торговли	0	0	0	0
108	расчеты с операторами товарных поставок	0	0	0	0
109	расчеты с репозитарием	0	0	0	0
110	расчеты с клиринговыми организациями	0	0	0	0
111	прочая кредиторская задолженность	24	0	0	24
112	Обязательства выбывающих групп, классифицированных как предназначенные для продажи	0	0	0	0
113	Итого обязательств	24	0	0	24
114	Итого разрыв ликвидности	3 754	757	19 232	23 743

Генеральный директор



Сухоставцев В.А.

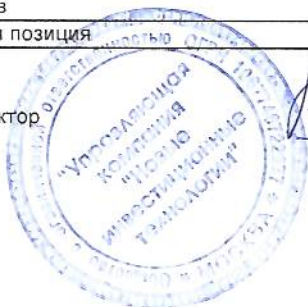
10.03.2023

**Обзор финансовых активов и обязательств
некредитной финансовой организации в разрезе основных валют
на 31 декабря 2022 г.**

Таблица 52.15-1

Номер строки	Наименование показателя	Рубли	Доллары США	Евро	Прочие валюты	Итого
1	2	3	4	5	6	7
Раздел I. Активы						
1	Денежные средства	303	0	0	0	303
2	Финансовые активы, оцениваемые по справедливой стоимости через прибыль или убыток, в том числе:	0	0	0	0	0
3	финансовые активы, в обязательном порядке классифицируемые как оцениваемые по справедливой стоимости через прибыль или убыток	0	0	0	0	0
4	финансовые активы, классифицируемые как оцениваемые по справедливой стоимости через прибыль или убыток по усмотрению некредитной финансовой организации	0	0	0	0	0
5	Финансовые активы, оцениваемые по справедливой стоимости через прочий совокупный доход, в том числе:	0	0	0	0	0
6	долговые инструменты	0	0	0	0	0
7	долевые инструменты	0	0	0	0	0
8	Финансовые активы, оцениваемые по амортизированной стоимости, в том числе:	20 867	0	0	0	20 867
9	средства в кредитных организациях и банках-нерезидентах	20 181	0	0	0	20 181
10	займы выданные и прочие размещенные средства	625	0	0	0	625
11	дебиторская задолженность	61	0	0	0	61
12	Инвестиции в ассоциированные предприятия	0	0	0	0	0
13	Инвестиции в совместно контролируемые предприятия	0	0	0	0	0
14	Инвестиции в дочерние предприятия	0	0	0	0	0
15	Активы (активы выбывающих групп), классифицированные как предназначенные для продажи	0	0	0	0	0
15.1	Прочие активы	40	0	0	0	40
16	Итого активов	21 210	0	0	0	21 210
Раздел II. Обязательства						
17	Финансовые обязательства, оцениваемые по справедливой стоимости через прибыль или убыток, в том числе:	0	0	0	0	0
18	финансовые обязательства, в обязательном порядке классифицируемые как оцениваемые по справедливой стоимости через прибыль или убыток	0	0	0	0	0
19	финансовые обязательства, классифицируемые как оцениваемые по справедливой стоимости через прибыль или убыток по усмотрению некредитной финансовой организации	0	0	0	0	0
20	Финансовые обязательства, оцениваемые по амортизированной стоимости, в том числе:	26	0	0	0	26
21	средства клиентов	0	0	0	0	0
22	кредиты, займы и прочие привлеченные средства	0	0	0	0	0
23	выпущенные долговые ценные бумаги	0	0	0	0	0
24	кредиторская задолженность	26	0	0	0	26
25	Обязательства выбывающих групп, классифицированных как предназначенные для продажи	0	0	0	0	0
25.1	Прочие обязательства	15	0	0	0	15
26	Итого обязательств	41	0	0	0	41
27	Чистая балансовая позиция	21 169	0	0	0	21 169

Генеральный директор



Сухоставцев В.А.

10.03.2023

**Обзор финансовых активов и обязательств
некредитной финансовой организации в разрезе основных валют
на 31 декабря 2021 г.**

Таблица 52.15-2

Номер строки	Наименование показателя	Рубли	Доллары США	Евро	Прочие валюты	Итого
1	2	3	4	5	6	7
Раздел I. Активы						
1	Денежные средства	3 111	0	0	0	3 111
2	Финансовые активы, оцениваемые по справедливой стоимости через прибыль или убыток, в том числе:	19 232	0	0	0	19 232
3	финансовые активы, в обязательном порядке классифицируемые как оцениваемые по справедливой стоимости через прибыль или убыток	19 232	0	0	0	19 232
4	финансовые активы, классифицируемые как оцениваемые по справедливой стоимости через прибыль или убыток по усмотрению некредитной финансовой организации	0	0	0	0	0
5	Финансовые активы, оцениваемые по справедливой стоимости через прочий совокупный доход, в том числе:	0	0	0	0	0
6	долговые инструменты	0	0	0	0	0
7	долевые инструменты	0	0	0	0	0
8	Финансовые активы, оцениваемые по амортизированной стоимости, в том числе:	1 425	0	0	0	1 425
9	средства в кредитных организациях и банках-нерезидентах	66	0	0	0	66
10	займы выданные и прочие размещенные средства	1 222	0	0	0	1 222
11	дебиторская задолженность	136	0	0	0	136
12	Инвестиции в ассоциированные предприятия	0	0	0	0	0
13	Инвестиции в совместно контролируемые предприятия	0	0	0	0	0
14	Инвестиции в дочерние предприятия	0	0	0	0	0
15	Активы (активы выбывающих групп), классифицированные как предназначенные для продажи	0	0	0	0	0
15.1	Прочие активы	0	0	0	0	0
16	Итого активов	23 767	0	0	0	23 767
Раздел II. Обязательства						
17	Финансовые обязательства, оцениваемые по справедливой стоимости через прибыль или убыток, в том числе:	0	0	0	0	0
18	финансовые обязательства, в обязательном порядке классифицируемые как оцениваемые по справедливой стоимости через прибыль или убыток	0	0	0	0	0
19	финансовые обязательства, классифицируемые как оцениваемые по справедливой стоимости через прибыль или убыток по усмотрению некредитной финансовой организации	0	0	0	0	0
20	Финансовые обязательства, оцениваемые по амортизированной стоимости, в том числе:	24	0	0	0	24
21	средства клиентов	0	0	0	0	0
22	кредиты, займы и прочие привлеченные средства	0	0	0	0	0
23	выпущенные долговые ценные бумаги	0	0	0	0	0
24	кредиторская задолженность	24	0	0	0	24
25	Обязательства выбывающих групп, классифицированных как предназначенные для продажи	0	0	0	0	0
25.1	Прочие обязательства	0	0	0	0	0
26	Итого обязательств	24	0	0	0	24
27	Чистая балансовая позиция	23 743	0	0	0	23 743

Генеральный директор



Сухоствавцев В.А.

10.03.2023

Уровни в иерархии справедливой стоимости, к которым
относятся многократные оценки справедливой стоимости,
на 31 декабря 2022 г.

Таблица 56.1-1

Номер строки	Наименование показателя	Справедливая стоимость по уровням исходных			Итого справедливая стоимость
		Рыночные котировки (уровень 1)	Модель оценки, использующая данные наблюдаемых рынков (уровень 2)	Модель оценки, использующая значительный объем ненаблюдаемых данных (уровень 3)	
1	2	3	4	5	6
1	Активы, оцениваемые по справедливой стоимости, в том числе:	0	0	0	0
2	финансовые активы, в том числе:	0	0	0	0
3	финансовые активы, в обязательном порядке классифицируемые как оцениваемые по справедливой стоимости через прибыль или убыток, в том числе:	0	0	0	0
4	ценные бумаги, удерживаемые для торговли, в том числе:	0	0	0	0
5	долевые ценные бумаги кредитных организаций и банков-нерезидентов	0	0	0	0
6	долевые ценные бумаги некредитных финансовых организаций	0	0	0	0
7	долевые ценные бумаги нефинансовых организаций	0	0	0	0
8	долговые ценные бумаги Правительства Российской Федерации	0	0	0	0
9	долговые ценные бумаги субъектов Российской Федерации и органов местного	0	0	0	0
10	долговые ценные бумаги иностранных государств	0	0	0	0
11	долговые ценные бумаги кредитных организаций и банков-нерезидентов	0	0	0	0
12	долговые ценные бумаги некредитных финансовых организаций	0	0	0	0
13	долговые ценные бумаги нефинансовых организаций	0	0	0	0
14	прочие долевые инструменты, удерживаемые для торговли	0	0	0	0
15	производные финансовые инструменты, от которых ожидается увеличение экономических выгод, в том числе:	0	0	0	0
16	производные финансовые инструменты, базисным (базовым) активом которых является иностранная валюта, в том числе:	0	0	0	0
17	фьючерсы	0	0	0	0
18	форварды	0	0	0	0
19	опционы	0	0	0	0
20	свопы	0	0	0	0
21	прочие производные финансовые инструменты	0	0	0	0
22	производные финансовые инструменты, базисным (базовым) активом которых являются процентные ставки, в том числе:	0	0	0	0
23	фьючерсы	0	0	0	0
24	форварды	0	0	0	0
25	опционы	0	0	0	0
26	свопы	0	0	0	0
27	прочие производные финансовые инструменты	0	0	0	0
28	производные финансовые инструменты, базисным (базовым) активом которых являются ценные бумаги, в том числе:	0	0	0	0
29	фьючерсы	0	0	0	0
30	форварды	0	0	0	0
31	опционы	0	0	0	0
32	свопы	0	0	0	0
33	прочие производные финансовые инструменты	0	0	0	0
34	производные финансовые инструменты, базисным (базовым) активом которых являются драгоценные металлы, в том числе:	0	0	0	0
35	фьючерсы	0	0	0	0
36	форварды	0	0	0	0
37	опционы	0	0	0	0

38	свопы	0	0	0	0
39	прочие производные финансовые инструменты	0	0	0	0
40	производные финансовые инструменты, базисным (базовым) активом которых являются другие активы, в том числе:	0	0	0	0
41	фьючерсы	0	0	0	0
42	форварды	0	0	0	0
43	опционы	0	0	0	0
44	свопы	0	0	0	0
45	прочие производные финансовые инструменты	0	0	0	0
46	встроенные производные финансовые инструменты, от которых ожидается увеличение экономических выгод	0	0	0	0
47	займы выданные и депозиты в кредитных организациях и банках-нерезидентах, в обязательном порядке классифицируемые как оцениваемые по справедливой стоимости через прибыль или убыток, в том числе:	0	0	0	0
48	маржинальные займы, предоставленные физическим лицам	0	0	0	0
49	маржинальные займы, предоставленные юридическим лицам и индивидуальным предпринимателям	0	0	0	0
50	прочие выданные займы	0	0	0	0
51	депозиты в кредитных организациях и банках-нерезидентах	0	0	0	0
52	финансовые активы, классифицируемые как оцениваемые по справедливой стоимости через прибыль или убыток по усмотрению некредитной финансовой организации, в том числе:	0	0	0	0
53	долговые ценные бумаги, классифицируемые как оцениваемые по справедливой стоимости через прибыль или убыток по усмотрению некредитной финансовой организации, в том числе:	0	0	0	0
54	долговые ценные бумаги Правительства Российской Федерации	0	0	0	0
55	долговые ценные бумаги субъектов Российской Федерации и органов местного	0	0	0	0
56	долговые ценные бумаги иностранных государств	0	0	0	0
57	долговые ценные бумаги кредитных организаций и банков-нерезидентов	0	0	0	0
58	долговые ценные бумаги некредитных финансовых организаций	0	0	0	0
59	долговые ценные бумаги нефинансовых организаций	0	0	0	0
60	займы выданные и депозиты в кредитных организациях и банках-нерезидентах, классифицируемые как оцениваемые по справедливой стоимости через прибыль или убыток по усмотрению некредитной финансовой организации, в том числе:	0	0	0	0
61	маржинальные займы, предоставленные физическим лицам	0	0	0	0
62	маржинальные займы, предоставленные юридическим лицам и индивидуальным предпринимателям	0	0	0	0
63	прочие выданные займы	0	0	0	0
64	депозиты в кредитных организациях и банках-нерезидентах	0	0	0	0
65	финансовые активы, оцениваемые по справедливой стоимости через прочий совокупный доход, в том числе:	0	0	0	0
66	долговые инструменты, оцениваемые по справедливой стоимости через прочий совокупный доход, в том числе:	0	0	0	0
67	долговые ценные бумаги Правительства Российской Федерации	0	0	0	0
68	долговые ценные бумаги субъектов Российской Федерации и органов местного	0	0	0	0
69	долговые ценные бумаги иностранных государств	0	0	0	0
70	долговые ценные бумаги кредитных организаций и банков-нерезидентов	0	0	0	0
71	долговые ценные бумаги некредитных финансовых организаций	0	0	0	0
72	долговые ценные бумаги нефинансовых организаций	0	0	0	0

73	депозиты в кредитных организациях и банках-нерезидентах	0	0	0	0
74	маржинальные займы, предоставленные физическим лицам	0	0	0	0
75	маржинальные займы, предоставленные юридическим лицам и индивидуальным предпринимателям	0	0	0	0
76	прочие выданные займы	0	0	0	0
77	долевые инструменты, оцениваемые по справедливой стоимости через прочий совокупный доход, в том числе:	0	0	0	0
78	долевые ценные бумаги кредитных организаций и банков-нерезидентов	0	0	0	0
79	долевые ценные бумаги некредитных финансовых организаций	0	0	0	0
80	долевые ценные бумаги нефинансовых организаций	0	0	0	0
81	прочие долевые инструменты, оцениваемые по справедливой стоимости через прочий совокупный доход	0	0	0	0
82	инвестиции в дочерние предприятия	0	0	0	0
83	инвестиции в ассоциированные предприятия	0	0	0	0
84	инвестиции в совместно контролируемые предприятия	0	0	0	0
85	нефинансовые активы, в том числе:	0	0	0	0
86	основные средства (здания)	0	0	0	0
87	инвестиционное имущество	0	0	0	0
88	прочие активы, в том числе:	0	0	0	0
89	изменение справедливой стоимости объекта хеджирования	0	0	0	0
90	Обязательства, оцениваемые по справедливой стоимости, в том числе:	0	0	0	0
91	финансовые обязательства, в том числе:	0	0	0	0
92	финансовые обязательства, в обязательном порядке классифицируемые как оцениваемые по справедливой стоимости через прибыль или убыток, в том числе:	0	0	0	0
93	производные финансовые инструменты, по которым ожидается уменьшение экономических выгод, в том числе:	0	0	0	0
94	производные финансовые инструменты, базисным (базовым) активом которых является иностранная валюта, в том числе:	0	0	0	0
95	фьючерсы	0	0	0	0
96	форварды	0	0	0	0
97	опционы	0	0	0	0
98	свопы	0	0	0	0
99	прочие производные финансовые инструменты	0	0	0	0
100	производные финансовые инструменты, базисным (базовым) активом которых являются процентные ставки, в том числе:	0	0	0	0
101	фьючерсы	0	0	0	0
102	форварды	0	0	0	0
103	опционы	0	0	0	0
104	свопы	0	0	0	0
105	прочие производные финансовые инструменты	0	0	0	0
106	производные финансовые инструменты, базисным (базовым) активом которых являются ценные бумаги, в том числе:	0	0	0	0
107	фьючерсы	0	0	0	0
108	форварды	0	0	0	0
109	опционы	0	0	0	0
110	свопы	0	0	0	0
111	прочие производные финансовые инструменты	0	0	0	0
112	производные финансовые инструменты, базисным (базовым) активом которых являются драгоценные металлы, в том числе:	0	0	0	0
113	фьючерсы	0	0	0	0
114	форварды	0	0	0	0
115	опционы	0	0	0	0
116	свопы	0	0	0	0
117	прочие производные финансовые инструменты	0	0	0	0
118	производные финансовые инструменты, базисным (базовым) активом которых являются другие активы, в том числе:	0	0	0	0
119	фьючерсы	0	0	0	0
120	форварды	0	0	0	0

121	опционы	0	0	0	0
122	свопы	0	0	0	0
123	прочие производные финансовые инструменты	0	0	0	0
124	обязательства по обратной поставке ценных бумаг по договору репо	0	0	0	0
125	обязательства по возврату заимствованных ценных бумаг	0	0	0	0
126	встроенные производные финансовые инструменты, от которых ожидается уменьшение экономических выгод	0	0	0	0
127	финансовые обязательства, классифицируемые как оцениваемые по справедливой стоимости через прибыль или убыток по усмотрению некредитной финансовой организации, в том числе:	0	0	0	0
128	кредит, полученный в порядке расчетов по расчетному счету (овердрафт)	0	0	0	0
129	средства, привлеченные от государственных организаций	0	0	0	0
130	средства, привлеченные от кредитных	0	0	0	0
131	средства, привлеченные от других юридических лиц	0	0	0	0
132	средства, привлеченные от физических лиц	0	0	0	0
133	выпущенные облигации	0	0	0	0
134	выпущенные векселя	0	0	0	0
135	нефинансовые обязательства	0	0	0	0

Генеральный директор



В.А. Сухоставцев

Сухоставцев В.А.

10.03.2023

Уровни в иерархии справедливой стоимости, к которым относятся многократные оценки справедливой стоимости, на 31 декабря 2021 г.

Таблица 56.1-2

Номер строки	Наименование показателя	Справедливая стоимость по уровням			Итого справедливая стоимость
		Рыночные котировки (уровень 1)	Модель оценки, использующая данные наблюдаемых рынков (уровень 2)	Модель оценки, использующая значительный объем ненаблюдаемых данных (уровень 3)	
1	2	3	4	5	6
1	Активы, оцениваемые по справедливой стоимости, в том числе:	19 232	0	0	19 232
2	финансовые активы, в том числе:	19 232	0	0	19 232
3	финансовые активы, в обязательном порядке классифицируемые как оцениваемые по справедливой стоимости через прибыль или убыток, в том числе:	19 232	0	0	19 232
4	ценные бумаги, удерживаемые для торговли, в том числе:	19 232	0	0	19 232
5	долевые ценные бумаги кредитных организаций и банков-нерезидентов	0	0	0	0
6	долевые ценные бумаги некредитных финансовых организаций	0	0	0	0
7	долевые ценные бумаги нефинансовых организаций	0	0	0	0
8	долговые ценные бумаги Правительства Российской Федерации	0	0	0	0
9	долговые ценные бумаги субъектов Российской Федерации и органов местного самоуправления	0	0	0	0
10	долговые ценные бумаги иностранных государств	0	0	0	0
11	долговые ценные бумаги кредитных организаций и банков-нерезидентов	0	0	0	0
12	долговые ценные бумаги некредитных финансовых организаций	0	0	0	0
13	долговые ценные бумаги нефинансовых организаций	19 232	0	0	19 232
14	прочие долевые инструменты, удерживаемые для торговли	0	0	0	0
15	производные финансовые инструменты, от которых ожидается увеличение экономических выгод, в том числе:	0	0	0	0
16	производные финансовые инструменты, базисным (базовым) активом которых является иностранная валюта, в том числе:	0	0	0	0
17	фьючерсы	0	0	0	0
18	форварды	0	0	0	0
19	опционы	0	0	0	0
20	свопы	0	0	0	0
21	прочие производные финансовые инструменты	0	0	0	0
22	производные финансовые инструменты, базисным (базовым) активом которых являются процентные ставки, в том числе:	0	0	0	0
23	фьючерсы	0	0	0	0
24	форварды	0	0	0	0
25	опционы	0	0	0	0
26	свопы	0	0	0	0
27	прочие производные финансовые инструменты	0	0	0	0
28	производные финансовые инструменты, базисным (базовым) активом которых являются ценные бумаги, в том числе:	0	0	0	0
29	фьючерсы	0	0	0	0
30	форварды	0	0	0	0
31	опционы	0	0	0	0
32	свопы	0	0	0	0
33	прочие производные финансовые инструменты	0	0	0	0
34	производные финансовые инструменты, базисным (базовым) активом которых являются драгоценные металлы, в том числе:	0	0	0	0
35	фьючерсы	0	0	0	0

36	форварды	0	0	0	0
37	опционы	0	0	0	0
38	свопы	0	0	0	0
39	прочие производные финансовые инструменты	0	0	0	0
40	производные финансовые инструменты, базисным (базовым) активом которых являются другие активы, в том числе:	0	0	0	0
41	фьючерсы	0	0	0	0
42	форварды	0	0	0	0
43	опционы	0	0	0	0
44	свопы	0	0	0	0
45	прочие производные финансовые инструменты	0	0	0	0
46	встроенные производные финансовые инструменты, от которых ожидается увеличение экономических выгод	0	0	0	0
47	займы выданные и депозиты в кредитных организациях и банках-нерезидентах, в обязательном порядке классифицируемые как оцениваемые по справедливой стоимости через прибыль или убыток, в том числе:	0	0	0	0
48	маржинальные займы, предоставленные физическим лицам	0	0	0	0
49	маржинальные займы, предоставленные юридическим лицам и индивидуальным предпринимателям	0	0	0	0
50	прочие выданные займы	0	0	0	0
51	депозиты в кредитных организациях и банках-нерезидентах	0	0	0	0
52	финансовые активы, классифицируемые как оцениваемые по справедливой стоимости через прибыль или убыток по усмотрению некредитной финансовой организации, в том числе:	0	0	0	0
53	долговые ценные бумаги, классифицируемые как оцениваемые по справедливой стоимости через прибыль или убыток по усмотрению некредитной финансовой организации, в том числе:	0	0	0	0
54	долговые ценные бумаги Правительства Российской Федерации	0	0	0	0
55	долговые ценные бумаги субъектов Российской Федерации и органов местного	0	0	0	0
56	долговые ценные бумаги иностранных государств	0	0	0	0
57	долговые ценные бумаги кредитных организаций и банков-нерезидентов	0	0	0	0
58	долговые ценные бумаги некредитных финансовых организаций	0	0	0	0
59	долговые ценные бумаги нефинансовых организаций	0	0	0	0
60	займы выданные и депозиты в кредитных организациях и банках-нерезидентах, классифицируемые как оцениваемые по справедливой стоимости через прибыль или убыток по усмотрению некредитной финансовой организации, в том числе:	0	0	0	0
61	маржинальные займы, предоставленные физическим лицам	0	0	0	0
62	маржинальные займы, предоставленные юридическим лицам и индивидуальным предпринимателям	0	0	0	0
63	прочие выданные займы	0	0	0	0
64	депозиты в кредитных организациях и банках-нерезидентах	0	0	0	0
65	финансовые активы, оцениваемые по справедливой стоимости через прочий совокупный доход, в том числе:	0	0	0	0
66	долговые инструменты, оцениваемые по справедливой стоимости через прочий совокупный доход, в том числе:	0	0	0	0
67	долговые ценные бумаги Правительства Российской Федерации	0	0	0	0
68	долговые ценные бумаги субъектов Российской Федерации и органов местного	0	0	0	0
69	долговые ценные бумаги иностранных государств	0	0	0	0
70	долговые ценные бумаги кредитных организаций и банков-нерезидентов	0	0	0	0
71	долговые ценные бумаги некредитных финансовых организаций	0	0	0	0

72	долговые ценные бумаги нефинансовых организаций	0	0	0	0
73	депозиты в кредитных организациях и банках-нерезидентах	0	0	0	0
74	маржинальные займы, предоставленные физическим лицам	0	0	0	0
75	маржинальные займы, предоставленные юридическим лицам и индивидуальным предпринимателям	0	0	0	0
76	прочие выданные займы	0	0	0	0
77	долевые инструменты, оцениваемые по справедливой стоимости через прочий совокупный доход, в том числе:	0	0	0	0
78	долевые ценные бумаги кредитных организаций и банков-нерезидентов	0	0	0	0
79	долевые ценные бумаги некредитных финансовых организаций	0	0	0	0
80	долевые ценные бумаги нефинансовых организаций	0	0	0	0
81	прочие долевые инструменты, оцениваемые по справедливой стоимости через прочий совокупный доход	0	0	0	0
82	инвестиции в дочерние предприятия	0	0	0	0
83	инвестиции в ассоциированные предприятия	0	0	0	0
84	инвестиции в совместно контролируемые предприятия	0	0	0	0
85	нефинансовые активы, в том числе:	0	0	0	0
86	основные средства (здания)	0	0	0	0
87	инвестиционное имущество	0	0	0	0
88	прочие активы, в том числе:	0	0	0	0
89	изменение справедливой стоимости объекта хеджирования	0	0	0	0
90	Обязательства, оцениваемые по справедливой стоимости, в том числе:	0	0	0	0
91	финансовые обязательства, в том числе:	0	0	0	0
92	финансовые обязательства, в обязательном порядке классифицируемые как оцениваемые по справедливой стоимости через прибыль или убыток, в том числе:	0	0	0	0
93	производные финансовые инструменты, по которым ожидается уменьшение экономических выгод, в том числе:	0	0	0	0
94	производные финансовые инструменты, базисным (базовым) активом которых является иностранная валюта, в том числе:	0	0	0	0
95	фьючерсы	0	0	0	0
96	форварды	0	0	0	0
97	опционы	0	0	0	0
98	свопы	0	0	0	0
99	прочие производные финансовые инструменты	0	0	0	0
100	производные финансовые инструменты, базисным (базовым) активом которых являются процентные ставки, в том числе:	0	0	0	0
101	фьючерсы	0	0	0	0
102	форварды	0	0	0	0
103	опционы	0	0	0	0
104	свопы	0	0	0	0
105	прочие производные финансовые инструменты	0	0	0	0
106	производные финансовые инструменты, базисным (базовым) активом которых являются ценные бумаги, в том числе:	0	0	0	0
107	фьючерсы	0	0	0	0
108	форварды	0	0	0	0
109	опционы	0	0	0	0
110	свопы	0	0	0	0
111	прочие производные финансовые инструменты	0	0	0	0
112	производные финансовые инструменты, базисным (базовым) активом которых являются драгоценные металлы, в том числе:	0	0	0	0
113	фьючерсы	0	0	0	0
114	форварды	0	0	0	0
115	опционы	0	0	0	0
116	свопы	0	0	0	0
117	прочие производные финансовые инструменты	0	0	0	0
118	производные финансовые инструменты, базисным (базовым) активом которых являются другие активы, в том числе:	0	0	0	0

119	фьючерсы	0	0	0	0
120	форварды	0	0	0	0
121	опционы	0	0	0	0
122	свопы	0	0	0	0
123	прочие производные финансовые инструменты	0	0	0	0
124	обязательства по обратной поставке ценных бумаг по договору репо	0	0	0	0
125	обязательства по возврату заимствованных ценных бумаг	0	0	0	0
126	встроенные производные финансовые инструменты, от которых ожидается уменьшение экономических выгод	0	0	0	0
127	финансовые обязательства, классифицируемые как оцениваемые по справедливой стоимости через прибыль или убыток по усмотрению некредитной финансовой организации, в том числе:	0	0	0	0
128	кредит, полученный в порядке расчетов по расчетному счету (овердрафт)	0	0	0	0
129	средства, привлеченные от государственных организаций	0	0	0	0
130	средства, привлеченные от кредитных	0	0	0	0
131	средства, привлеченные от других юридических лиц	0	0	0	0
132	средства, привлеченные от физических лиц	0	0	0	0
133	выпущенные облигации	0	0	0	0
134	выпущенные векселя	0	0	0	0
135	нефинансовые обязательства	0	0	0	0

Генеральный директор



В. А. Сухоставцев

Сухоставцев В.А.

10.03.2023

Информация о сверх изменений по уровню
3 иерархии справедливой стоимости
за 2022 г.

Таблица 56.4-1

Номер строки	Наименование показателя	3 иерархия справедливой стоимости									
		3	4	5	6	7	8	9	10		
		Долевые ценные бумаги, оцениваемые по справедливой стоимости через прибыль или убыток	Долевые ценные бумаги, оцениваемые по справедливой стоимости через прочий совокупный доход	Производные финансовые активы	Производные финансовые обязательствств а	Долговые ценные бумаги, оцениваемые по справедливой стоимости через прибыль или убыток	Долговые ценные бумаги, оцениваемые по справедливой стоимости через прочий совокупный доход	Прочее	Итого		
1	2	3	4	5	6	7	8	9	10		
1	Справедливая стоимость на 31.12.2021	0	0	0	0	0	0	0	0		
2	Доходы или расходы, отраженные в составе прибыли или убытка за год	0	0	0	0	0	0	0	0		
3	Доходы или расходы, отраженные в составе прочего совокупного дохода	0	0	0	0	0	0	0	0		
4	Приобретение	0	0	0	0	0	0	0	0		
5	Эмиссия или выпуск	0	0	0	0	0	0	0	0		
6	Реализация	0	0	0	0	0	0	0	0		
7	Расчеты	0	0	0	0	0	0	0	0		
8	Перевод с 3 уровня	0	0	0	0	0	0	0	0		
9	Перевод на 3 уровень	0	0	0	0	0	0	0	0		
10	Справедливая стоимость на 31.12.2022	0	0	0	0	0	0	0	0		
11	Нереализованные доходы за вычетом расходов от переоценки, отраженные в составе прибыли или убытка за год, для активов, удерживаемых на 31.12.2022	0	0	0	0	0	0	0	0		



Генеральный директор

В.В.В.

Сухоставцев В.А.

10.03.2023

Информация о сверке изменений по уровню
3 иерархии справедливой стоимости
за 2021 г.

Таблица 56.4-2

Номер строки	Наименование показателя	Долговые ценные бумаги, оцениваемые по справедливой стоимости через прибыль или убыток										Итого	
		3	4	5	6	7	8	9	10				
1	Справедливая стоимость на 31.12.2020	0	8 893	0	0	0	0	0	0	0	0	0	8 893
2	Доходы или расходы, отраженные в составе прибыли или убытка за год	0	0	0	0	0	0	0	0	0	0	0	0
3	Доходы или расходы, отраженные в составе прочего совокупного дохода	0	0	0	0	0	0	0	0	0	0	0	0
4	Приобретение	0	0	0	0	0	0	0	0	0	0	0	0
5	Эмиссия или выпуск	0	(8 893)	0	0	0	0	0	0	0	0	0	(8 893)
6	Реализация	0	0	0	0	0	0	0	0	0	0	0	0
7	Расчеты	0	0	0	0	0	0	0	0	0	0	0	0
8	Перевод с 3 уровня	0	0	0	0	0	0	0	0	0	0	0	0
9	Перевод на 3 уровень	0	0	0	0	0	0	0	0	0	0	0	0
10	Справедливая стоимость на 31.12.2021	0	0	0	0	0	0	0	0	0	0	0	0
11	Нереализованные доходы за вычетом расходов от переоценки, отраженные в составе прибыли или убытка за год, для активов, удерживаемых на 31.12.2021	0	0	0	0	0	0	0	0	0	0	0	0

Генеральный директор

В.С.С.

Сухоставцев В.А.

10.03.2023



**Анализ справедливой стоимости по уровням иерархии
справедливой стоимости и балансовая стоимость финансовых
активов и обязательств, не оцениваемых
по справедливой стоимости 31 декабря 2022 г.**

Таблица 56.6-1

Номер строки	Наименование показателя	Справедливая стоимость по уровням исходных данных			Итого справедливая стоимость	Балансовая стоимость
		Рыночные котировки (уровень 1)	Модель оценки, использующая данные наблюдаемых рынков (уровень 2)	Модель оценки, использующая значительный объем ненаблюдаемых данных (уровень 3)		
1	2	3	4	5	6	7
1	Финансовые активы, не оцениваемые по справедливой стоимости, в том числе:	0	0	21 170	21 170	21 170
2	денежные средства, в том числе:	0	0	303	303	303
3	денежные средства в кассе	0	0	0	0	0
4	денежные средства в пути	0	0	0	0	0
5	денежные средства на расчетных счетах	0	0	303	303	303
6	денежные средства, переданные в доверительное управление	0	0	0	0	0
7	прочие денежные средства	0	0	0	0	0
8	финансовые активы, оцениваемые по амортизированной стоимости, в том числе:	0	0	20 867	20 867	20 867
9	средства в кредитных организациях и банках-нерезидентах, в том числе:	0	0	20 181	20 181	20 181
10	долговые ценные бумаги кредитных организаций и банков-нерезидентов, оцениваемые по амортизированной стоимости	0	0	0	0	0
11	депозиты в кредитных организациях и банках-нерезидентах, оцениваемые по амортизированной стоимости	0	0	20 180	20 180	20 180
12	средства на клиринговых банковских счетах для исполнения обязательств и индивидуального клирингового обеспечения	0	0	0	0	0
13	средства на клиринговых банковских счетах коллективного клирингового обеспечения (гарантийный фонд)	0	0	0	0	0
14	средства коллективного клирингового обеспечения (гарантийный фонд), размещенные во вклады в кредитных организациях	0	0	0	0	0
15	средства индивидуального клирингового обеспечения, размещенные во вклады в кредитных организациях	0	0	0	0	0
16	средства в клиринговых организациях, предназначенные для исполнения обязательств, допущенных к клирингу, и индивидуального клирингового обеспечения	0	0	0	0	0
17	средства в клиринговых организациях, предназначенные для коллективного клирингового обеспечения (гарантийный фонд)	0	0	0	0	0
18	сделки обратного репо с кредитными организациями и банками-нерезидентами	0	0	0	0	0
19	расчеты доверителей (комитентов) по брокерским операциям с ценными бумагами и другими финансовыми активами	0	0	1	1	1
20	прочее	0	0	0	0	0
21	займы выданные и прочие размещенные средства, в том числе:	0	0	625	625	625
22	требования по возврату выданного обеспечения	0	0	0	0	0
23	долговые ценные бумаги некредитных организаций, оцениваемые по амортизированной стоимости	0	0	0	0	0
24	средства в некредитных клиринговых организациях	0	0	0	0	0
25	маржинальные займы, предоставленные физическим лицам, оцениваемые по амортизированной стоимости	0	0	0	0	0
26	маржинальные займы, предоставленные юридическим лицам и индивидуальным предпринимателям, оцениваемые по амортизированной стоимости	0	0	625	625	625
27	прочие выданные займы и размещенные средства, оцениваемые по амортизированной	0	0	0	0	0

28	сделки обратного репо с некредитными организациями	0	0	0	0	0
29	дебиторская задолженность, в том числе:	0	0	61	61	61
30	расчеты по начисленным доходам по акциям, долям, паям	0	0	0	0	0
31	дебиторская задолженность клиентов	0	0	61	61	61
32	расчеты с валютными и фондовыми биржами	0	0	0	0	0
33	расчеты по конверсионным операциям, производным финансовым инструментам, операциям с ценными бумагами	0	0	0	0	0
34	дебиторская задолженность по финансовой	0	0	0	0	0
35	прочая дебиторская задолженность	0	0	0	0	0
36	инвестиции в ассоциированные организации	0	0	0	0	0
37	инвестиции в совместно контролируемые организации	0	0	0	0	0
38	инвестиции в дочерние организации	0	0	0	0	0
39	Финансовые обязательства, не оцениваемые по справедливой стоимости, в том числе:	0	0	26	26	26
40	финансовые обязательства, оцениваемые по амортизированной стоимости, в том числе:	0	0	26	26	26
41	средства клиентов, в том числе:	0	0	0	0	0
42	средства участников клиринга	0	0	0	0	0
43	средства клиентов по брокерским операциям с ценными бумагами и другими финансовыми активами	0	0	0	0	0
44	средства клиентов, предназначенные для выплаты доходов по ценным бумагам	0	0	0	0	0
45	кредиты, займы и прочие привлеченные средства, в том числе:	0	0	0	0	0
46	кредит, полученный в порядке расчетов по расчетному счету (овердрафт)	0	0	0	0	0
47	обязательства по аренде	0	0	0	0	0
48	прочие средства, привлеченные от кредитных организаций	0	0	0	0	0
49	прочие средства, привлеченные от государственных организаций	0	0	0	0	0
50	прочие средства, привлеченные от других юридических лиц	0	0	0	0	0
51	прочие средства, привлеченные от физических	0	0	0	0	0
52	выпущенные долговые ценные бумаги, в том числе:	0	0	0	0	0
53	облигации	0	0	0	0	0
54	векселя	0	0	0	0	0
55	кредиторская задолженность, в том числе:	0	0	26	26	26
56	кредиторская задолженность по информационно-технологическим услугам	0	0	0	0	0
57	кредиторская задолженность за услуги по содержанию и аренде помещений	0	0	0	0	0
58	кредиторская задолженность перед	0	0	0	0	0
59	кредиторская задолженность перед	0	0	0	0	0
60	кредиторская задолженность по торговым операциям	0	0	0	0	0
61	расчеты с посредниками по обслуживанию выпусков ценных бумаг	0	0	0	0	0
62	расчеты по конверсионным операциям, производным финансовым инструментам и ценным бумагам	0	0	0	0	0
63	расчеты с организаторами торговли	0	0	0	0	0
64	расчеты с операторами товарных поставок	0	0	0	0	0
65	расчеты с репозитарием	0	0	0	0	0
66	расчеты с клиринговыми организациями	0	0	0	0	0
67	прочая кредиторская задолженность	0	0	26	26	26

Генеральный директор:



В.А. Сухоставцев

Сухоставцев В.А.

10.03.2023

**Анализ справедливой стоимости по уровням иерархии
справедливой стоимости и балансовая стоимость финансовых
активов и обязательств, не оцениваемых
по справедливой стоимости 31 декабря 2021 г.**

Таблица 56.6-2

Номер строки	Наименование показателя	Справедливая стоимость по уровням исходных данных			Итого справедливая стоимость	Балансовая стоимость
		Рыночные котировки (уровень 1)	Модель оценки, использующая данные наблюдаемых рынков (уровень 2)	Модель оценки, использующая значительный объем ненаблюдаемых данных		
1	2	3	4	5	6	7
1	Финансовые активы, не оцениваемые по справедливой стоимости, в том числе:	0	0	4 536	4 536	4 536
2	денежные средства, в том числе:	0	0	3 111	3 111	3 111
3	денежные средства в кассе	0	0	0	0	0
4	денежные средства в пути	0	0	0	0	0
5	денежные средства на расчетных счетах	0	0	3 111	3 111	3 111
6	денежные средства, переданные в доверительное управление	0	0	0	0	0
7	прочие денежные средства	0	0	0	0	0
8	финансовые активы, оцениваемые по амортизированной стоимости, в том числе:	0	0	1 425	1 425	1 425
9	средства в кредитных организациях и банках-нерезидентах, в том числе:	0	0	66	66	66
10	долговые ценные бумаги кредитных организаций и банков-нерезидентов, оцениваемые по амортизированной стоимости	0	0	0	0	0
11	депозиты в кредитных организациях и банках-нерезидентах, оцениваемые по амортизированной стоимости	0	0	0	0	0
12	средства на клиринговых банковских счетах для исполнения обязательств и индивидуального клирингового обеспечения	0	0	0	0	0
13	средства на клиринговых банковских счетах коллективного клирингового обеспечения (гарантийный фонд)	0	0	0	0	0
14	средства коллективного клирингового обеспечения (гарантийный фонд), размещенные во вклады в кредитных организациях	0	0	0	0	0
15	средства индивидуального клирингового обеспечения, размещенные во вклады в кредитных организациях	0	0	0	0	0
16	средства в клиринговых организациях, предназначенные для исполнения обязательств, допущенных к клирингу, и индивидуального клирингового обеспечения	0	0	0	0	0
17	средства в клиринговых организациях, предназначенные для коллективного клирингового обеспечения (гарантийный фонд)	0	0	0	0	0
18	сделки обратного репо с кредитными организациями и банками-нерезидентами	0	0	0	0	0
19	расчеты доверителей (комитентов) по брокерским операциям с ценными бумагами и другими финансовыми активами	0	0	66	66	66
20	прочее	0	0	0	0	0
21	займы выданные и прочие размещенные средства, в том числе:	0	0	1 222	1 222	1 222
22	требования по возврату выданного обеспечения	0	0	0	0	0
23	долговые ценные бумаги некредитных организаций, оцениваемые по амортизированной стоимости	0	0	0	0	0
24	средства в некредитных клиринговых организациях	0	0	0	0	0
25	маржинальные займы, предоставленные физическим лицам, оцениваемые по амортизированной стоимости	0	0	0	0	0
26	маржинальные займы, предоставленные юридическим лицам и индивидуальным предпринимателям, оцениваемые по амортизированной стоимости	0	0	1 222	1 222	1 222
27	прочие выданные займы и размещенные средства, оцениваемые по амортизированной стоимости	0	0	0	0	0

28	сделки обратного репо с некредитными организациями	0	0	0	0	0
29	дебиторская задолженность, в том числе:	0	0	136	136	136
30	расчеты по начисленным доходам по акциям, долям, паям	0	0	0	0	0
31	дебиторская задолженность клиентов	0	0	136	136	136
32	расчеты с валютными и фондовыми биржами	0	0	0	0	0
33	расчеты по конверсионным операциям, производным финансовым инструментам, операциям с ценными бумагами	0	0	0	0	0
34	дебиторская задолженность по финансовой	0	0	0	0	0
35	прочая дебиторская задолженность	0	0	0	0	0
36	инвестиции в ассоциированные организации	0	0	0	0	0
37	инвестиции в совместно контролируемые организации	0	0	0	0	0
38	инвестиции в дочерние организации	0	0	0	0	0
39	Финансовые обязательства, не оцениваемые по справедливой стоимости, в том числе:	0	0	24	24	24
40	финансовые обязательства, оцениваемые по амортизированной стоимости, в том числе:	0	0	24	24	24
41	средства клиентов, в том числе:	0	0	0	0	0
42	средства участников клиринга	0	0	0	0	0
43	средства клиентов по брокерским операциям с ценными бумагами и другими финансовыми активами	0	0	0	0	0
44	средства клиентов, предназначенные для выплаты доходов по ценным бумагам	0	0	0	0	0
45	кредиты, займы и прочие привлеченные средства, в том числе:	0	0	0	0	0
46	кредит, полученный в порядке расчетов по расчетному счету (овердрафт)	0	0	0	0	0
47	обязательства по аренде	0	0	0	0	0
48	прочие средства, привлеченные от кредитных организаций	0	0	0	0	0
49	прочие средства, привлеченные от государственных организаций	0	0	0	0	0
50	прочие средства, привлеченные от других юридических лиц	0	0	0	0	0
51	прочие средства, привлеченные от физических	0	0	0	0	0
52	выпущенные долговые ценные бумаги, в том числе:	0	0	0	0	0
53	облигации	0	0	0	0	0
54	векселя	0	0	0	0	0
55	кредиторская задолженность, в том числе:	0	0	24	24	24
56	кредиторская задолженность по информационно-технологическим услугам	0	0	0	0	0
57	кредиторская задолженность за услуги по содержанию и аренде помещений	0	0	0	0	0
58	кредиторская задолженность перед	0	0	0	0	0
59	кредиторская задолженность перед	0	0	0	0	0
60	кредиторская задолженность по торговым операциям	0	0	0	0	0
61	расчеты с посредниками по обслуживанию выпусков ценных бумаг	0	0	0	0	0
62	расчеты по конверсионным операциям, производным финансовым инструментам и ценным бумагам	0	0	0	0	0
63	расчеты с организаторами торговли	0	0	0	0	0
64	расчеты с операторами товарных поставок	0	0	0	0	0
65	расчеты с репозитарием	0	0	0	0	0
66	расчеты с клиринговыми организациями	0	0	0	0	0
67	прочая кредиторская задолженность	0	0	24	24	24

Генеральный директор



В. А. Сухоставцев

Сухоставцев В.А.

10.03.2023

23	Финансовые обязательства, оцениваемые по амортизированной стоимости, в том числе:	0	0	0	0	0	0	0	0	0	0	0	0
24	средства клиентов	0	0	0	0	0	0	0	0	0	0	0	0
25	кредиты, займы и прочие привлеченные средства	0	0	0	0	0	0	0	0	0	0	0	0
26	выпущенные долговые ценные бумаги	0	0	0	0	0	0	0	0	0	0	0	0
27	кредиторская задолженность	0	0	0	0	0	0	0	0	0	0	0	0
28	Обязательства выбывающих групп, классифицированных как предназначенные для продажи	0	0	0	0	0	0	0	0	0	0	0	0
29	Прочие обязательства	0	0	0	0	0	0	0	0	0	0	0	0

58.1.1. В 2021 году ООО "УК "НИТ" выдало краткосрочные займы ООО "ВИГ Холдинг". 10 февраля 2021г заключен договор 21-01 о выдаче беспроцентного займа в размере 1050тыс. рублей. 07 апреля 2021г заключен договор 21-02 о выдаче займа в размере 1300тыс. рублей под 5,0% (Пять) процентов годовых. На 31.12.2021г займы не погашены, т.к. срок погашения еще не наступил. В 2022г. заключен договор 22-01 о выдаче беспроцентного займа в размере 200тыс. рублей. На 31.12.2022г погашен договор 21-02 о выдаче займа в размере 1300тыс. рублей под 5,0% (Пять) процентов годовых. На 31.12.2022г займы по договорам 21-01 от 10 февраля 2021г и 22-01 от 05 июля 2022г. не погашены. На сумму займов начислены резервы под обесценение.

58.1.2. Сумма гарантий, полученных от связанных сторон, составляет 0 тысяч рублей на 31.12.2022 года (на 31.12.2022 года: 0 тысяч рублей).

58.1.3. Сумма гарантий, выданных связанным сторонам, составляет 0 тысяч рублей на 31.12.2022года (на 31.12.2022года: 0 тысяч рублей).

58.1.4. Договорные обязательства некредитной финансовой организацией по будущим операциям со связанными сторонами составляют на 31.12.2022 года 0 тысяч рублей (на 31.12.2021 года: 0 тысяч

Генеральный директор

Сухоставцев В.А.

В.А. Сухоставцев



10.03.2023

26	выпущенные долговые ценные бумаги	0	0	0	0	0	0	0	0	0	0	0	0	0	0	0	0	0	0	0
27	кредиторская задолженность	0	0	0	0	0	0	0	0	0	0	0	0	0	0	0	0	0	0	0
28	Обязательства выбывающих групп, классифицированных как предназначенные для продажи	0	0	0	0	0	0	0	0	0	0	0	0	0	0	0	0	0	0	0
29	Прочие обязательства	0	0	0	0	0	0	0	0	0	0	0	0	0	0	0	0	0	0	0

58.1.1. В 2021 году ООО "УК "НИТ" выдало краткосрочные займы ООО "ВИГ Холдинг". 10 февраля 2021г заключен договор 21-01 о выдаче беспроцентного займа в размере 1050тыс. рублей. 07 апреля 2021г заключен договор 21-02 о выдаче займа в размере 1300тыс. рублей под 5,0% (Пять) процентов годовых. На 31.12.2021г займы не погашены, т.к. срок погашения еще не наступил. На сумму займов начислены резервы под обесценение.

58.1.2. Сумма гарантий, полученных от связанных сторон, составляет 0 тысяч рублей на 31.12.2021 года (на 31.12.2020 года: 0 тысяч рублей).

58.1.3. Сумма гарантий, выданных связанным сторонам, составляет 0 тысяч рублей на 31.12.2021года (на 31.12.2020года: 0 тысяч рублей).

58.1.4. Договорные обязательства некредитной финансовой организацией по будущим операциям со связанными сторонами составляют на 31.12.2021 года 0 тысяч рублей (на 31.12.2020 года: 0 тысяч

Генеральный директор

В.А. Сухоствцов

Сухоствцов В.А.

10.03.2023



14	Прочие инвестиционные доходы за вычетом расходов (расходы за вычетом доходов)	0	0	0	0	0	0	0	0	0	0	0	0	0	0	0	0	0	0
15	Выручка от оказания услуг и комиссионные доходы	0	0	0	0	0	0	0	0	0	0	0	0	0	0	0	0	0	0
16	Расходы на персонал	0	0	0	0	0	0	0	0	0	0	0	0	0	0	0	0	0	0
17	Прямые операционные расходы	0	0	0	0	0	0	0	0	0	0	0	0	0	0	0	0	0	1 313
18	Процентные расходы	0	0	0	0	0	0	0	0	0	0	0	0	0	0	0	0	0	0
19	Доходы за вычетом расходов (расходы за вычетом доходов) от операций с финансовыми обязательствами, классифицируемыми как оцениваемые по справедливой стоимости через прибыль или убыток по усмотрению некредитной финансовой организации	0	0	0	0	0	0	0	0	0	0	0	0	0	0	0	0	0	0
20	Общие и административные расходы	0	0	0	0	0	0	0	0	0	0	0	0	0	0	0	0	0	0
21	Доходы за вычетом расходов (расходы за вычетом доходов) от переоценки и выбытия активов (выбывающих групп), классифицированных как предназначенные для продажи	0	0	0	0	0	0	0	0	0	0	0	0	0	0	0	0	0	0
22	Прочие доходы	0	0	0	0	0	0	0	0	0	0	0	0	0	0	0	0	0	0
23	Прочие расходы	0	0	0	0	0	0	0	0	0	0	0	0	0	0	0	0	0	0

Генеральный директор

В.А. Сухоставцев


Сухоставцев В.А.

10.03.2023



14	Прочие инвестиционные доходы за вычетом расходов (расходы за вычетом доходов)	0	0	0	0	0	0	0	0	0	0	0	0	0	0
15	Выручка от оказания услуг и комиссионные доходы	0	0	0	0	0	0	0	0	0	0	0	0	0	0
16	Расходы на персонал	0	0	0	0	0	0	0	0	0	0	0	0	0	0
17	Прямые операционные расходы	0	0	0	0	0	0	0	0	0	0	0	0	0	0
18	Процентные расходы	0	0	0	0	0	0	0	0	0	0	0	0	0	0
19	Доходы за вычетом расходов (расходы за вычетом доходов) от операций с финансовыми обязательствами, классифицируемыми как оцениваемые по справедливой стоимости через прибыль или убыток по усмотрению некредитной финансовой организации	0	0	0	0	0	0	0	0	0	0	0	0	0	0
20	Общие и административные расходы	0	0	0	0	0	0	0	0	0	0	0	0	0	0
21	Доходы за вычетом расходов (расходы за вычетом доходов) от переоценки и выбытия активов (выбывающих групп), классифицированных как предназначенные для продажи	0	0	0	0	0	0	0	0	0	0	0	0	0	0
22	Прочие доходы	0	0	0	0	0	0	0	0	0	0	0	0	0	0
23	Прочие расходы	0	0	0	0	0	0	0	0	0	0	0	0	0	0
															1 116
															0
															0
															0
															0

В.А.



Генеральный директор

Сухоставцев В.А.

10.03.2023

**Информация о размере вознаграждения ключевому
управленческому персоналу**

Таблица 58.3

Номер строки	Наименование показателя	2022 г.	2021 г.
1	2	3	4
1	Краткосрочные вознаграждения	1 313	1 116
2	Обязательства по пенсионному обеспечению	0	0
3	Долгосрочные вознаграждения	0	0
4	Выходные пособия	0	0
5	Выплаты на основе долевых инструментов	0	0

"В 2022 некредитная финансовая организация выкупила 0 собственных акций у ----, связанной стороны, на общую сумму 0 тысяч рублей (в 20: 0 собственных акций у ----, связанной стороны, на сумму 0 тысяч рублей). На краткосрочное вознаграждение ключевому персоналу начислены страховые взносы за 2022г. в сумме 248,18 тыс. руб., за 2021г. в сумме 215,74 тыс.руб."

Генеральный директор



Сухоставцев В.А.

10.03.2023



События после окончания отчетного периода

Таблица 59

События, произошедшие после окончания отчетного периода, которые могут оказать существенное влияние на бухгалтерскую (финансовую) отчетность за 2022г. В настоящий момент происходит процесс смены собственников ООО «УК «НИТ». После получения разрешения Банка России на покупку доли в компании новым собственником, будет совершена сделка купли/продажи 100% доли ООО «УК «НИТ». 09 февраля 2023 года ООО "УК "НИТ " пролонгировало договор 21-01 о выдаче беспроцентного займа в размере 1050 тыс. рублей ООО "ВИГ Холдинг" до 09 февраля 2024г., 16 февраля 2023г. часть займа в размере 350 тыс. руб. погашена.

Генеральный директор



Сухоставцев В.А.

10.03.2023