



СКАРАБЕЙ

АУДИТОРСКАЯ ФИРМА

АУДИТОРСКОЕ ЗАКЛЮЧЕНИЕ

НЕЗАВИСИМОГО АУДИТОРА

о годовой бухгалтерской (финансовой) отчетности

Общества с ограниченной ответственностью

«Управляющая компания

«Новые инвестиционные технологии»

за 2023 год

г. Москва

2024 год

АУДИТОРСКОЕ ЗАКЛЮЧЕНИЕ НЕЗАВИСИМОГО АУДИТОРА

Единственному Участнику
Общества с ограниченной ответственностью
«Управляющая компания «Новые инвестиционные технологии»

Мнение с оговоркой

Мы провели аудит прилагаемой годовой бухгалтерской (финансовой) отчетности Общества с ограниченной ответственностью «Управляющая компания «Новые инвестиционные технологии» (ОГРН 1067746722977), далее – ООО «УК «НИТ», Общество.

В составе годовой бухгалтерской (финансовой) отчетности Общества с ограниченной ответственностью «Управляющая компания «Новые инвестиционные технологии» за 2023 год по состоянию на 31 декабря 2023 года представлены:

- Бухгалтерский баланс некредитной финансовой организации на 31 декабря 2023 г.;
- Отчет о финансовых результатах некредитной финансовой организации за 2023 г.;
- Отчет об изменениях собственного капитала некредитной финансовой организации за 2023 г.;
- Отчет о потоках денежных средств некредитной финансовой организации за 2023 г.;
- Примечания в составе годовой бухгалтерской (финансовой) отчетности некредитной финансовой организации за 2023 год, включая основные положения учетной политики.

По нашему мнению, за исключением возможного влияния на сопоставимые показатели по состоянию на 31.12.2022 и за 2022 год обстоятельства, указанного в разделе «Основание для выражения мнения с оговоркой» нашего заключения, прилагаемая годовая бухгалтерская (финансовая) отчетность отражает достоверно во всех существенных отношениях финансовое положение Общества с ограниченной ответственностью «Управляющая компания «Новые инвестиционные технологии» по состоянию на 31 декабря 2023 года, финансовые результаты его деятельности и движение денежных средств за 2023 год в соответствии с правилами составления бухгалтерской (финансовой) отчетности, установленными в Российской Федерации для некредитных финансовых организаций.

Основание для выражения мнения с оговоркой

Аудит годовой бухгалтерской (финансовой) отчетности Общества с ограниченной ответственностью «Управляющая компания «Новые инвестиционные технологии» по состоянию на 31.12.2022 и за 2022 год был проведен предшествующим аудитором, чье аудиторское заключение от 22.03.2023 содержало мнение с оговоркой об указанной отчетности. Предшествующий аудитор не получил необходимые подтверждения в отношении вероятности получения Обществом налогооблагаемой прибыли в последующих отчетных периодах, достаточной для использования отложенных налоговых активов, величина которых на 31.12.2022 равна 3 752 тыс. руб., на 31.12.2021 равна 2 976 тыс. руб., что является существенным показателем для данной отчетности.

Аудиторское заключение о годовой бухгалтерской (финансовой) отчетности
ООО «УК «НТТ» за 2023 год по состоянию на 31 декабря 2023 года,
составленное Акционерным обществом «Аудиторская фирма «Скарабей»

Как следствие, предшествующий аудитор не имел возможности определить, необходимы ли какие-либо корректировки в отношении показателей бухгалтерского баланса некредитной финансовой организации по состоянию на 01.01.2022, отчетов о финансовых результатах некредитной финансовой организации, об изменениях собственного капитала некредитной финансовой организации и о движении денежных средств некредитной финансовой организации за 2022 год.

Наше мнение о годовой бухгалтерской (финансовой) отчетности за текущий год также модифицировано в связи с возможным влиянием данного обстоятельства на сопоставимость показателей текущего года и сопоставимых показателей.

Мы провели аудит в соответствии с Международными стандартами аудита (МСА). Наша ответственность в соответствии с этими стандартами раскрыта в разделе «Ответственность аудитора за аудит годовой бухгалтерской (финансовой) отчетности» настоящего заключения.

Мы являемся независимыми по отношению к аудируемому лицу в соответствии с Правилами независимости аудиторов и аудиторских организаций и Кодексом профессиональной этики аудиторов, соответствующими Международному кодексу этики профессиональных бухгалтеров (включая международные стандарты независимости), разработанному Советом по международным стандартам этики для профессиональных бухгалтеров, и нами выполнены прочие обязанности в соответствии с этими требованиями профессиональной этики.

Мы полагаем, что полученные нами аудиторские доказательства являются достаточными и надлежащими, чтобы служить основанием для выражения нашего мнения с оговоркой.

Ключевые вопросы аудита

Ключевые вопросы аудита – это вопросы, которые, согласно нашему профессиональному суждению, являлись наиболее значимыми для нашего аудита годовой бухгалтерской (финансовой) отчетности за 2023 год. Эти вопросы были рассмотрены в контексте нашего аудита годовой бухгалтерской (финансовой) отчетности в целом и при формировании нашего мнения об этой отчетности, и мы не выражаем отдельного мнения об этих вопросах.

Полнота раскрытия информации в Примечаниях к годовой бухгалтерской (финансовой) отчетности

Нами была проведена проверка полноты раскрытия необходимой информации в примечаниях к годовой бухгалтерской (финансовой) отчетности, а также адекватности представления текстовой и иной информации в примечаниях.

Данный вопрос является значимым для нашего аудита, поскольку информация, подлежащая представлению в примечаниях к отчетности, составляет значительную часть всей бухгалтерской (финансовой) отчетности и является важной для понимания прилагаемой отчетности, а необходимые текстовые раскрытия информации представляют собой наиболее сложную для формирования часть отчетности.

Наши аудиторские процедуры включали в себя аналитическую и счетную проверку расшифровок числовых показателей, представленных в Примечаниях; в отдельных случаях

Аудиторское заключение о годовой бухгалтерской (финансовой) отчетности
ООО «УК «НИТ» за 2023 год по состоянию на 31 декабря 2023 года,
составленное Акционерным обществом «Аудиторская фирма «Скарабей»

пересчет суммы показателей, представленных в расшифровках; рассмотрение всей текстовой информации, представленной в Примечаниях, на предмет ее адекватности.

Мы также оценили достаточность и полноту раскрытия информации, представленной в Примечаниях к годовой бухгалтерской (финансовой) отчетности.

Прочие сведения

Нами была проведена аудиторская проверка годовой бухгалтерской (финансовой) отчетности Общества с ограниченной ответственностью «Управляющая компания «Новые инвестиционные технологии» за 2023 год впервые. За предыдущий период (с 01.01.2022 по 31.12.2022) аудит годовой бухгалтерской отчетности Общества проводился другим аудитором – Обществом с ограниченной ответственностью «Аудиторская компания «Райвел»», ОГРН 1037700091890, на момент выдачи аудиторского заключения являлось членом Саморегулируемой организации аудиторов Ассоциация «Содружество», ОРНЗ 11606055557, который выразил в аудиторском заключении от 22.03.2023 мнение с оговоркой в отношении указанной отчетности.

Ответственность руководства и лиц, отвечающих за корпоративное управление, за годовую бухгалтерскую (финансовую) отчетность

Руководство аудируемого лица несет ответственность за подготовку и достоверное представление данной годовой бухгалтерской (финансовой) отчетности в соответствии с правилами составления бухгалтерской (финансовой) отчетности, установленными в Российской Федерации, и за систему внутреннего контроля, которую руководство считает необходимой для подготовки годовой бухгалтерской (финансовой) отчетности, не содержащей существенных искажений вследствие недобросовестных действий или ошибок.

При подготовке годовой бухгалтерской (финансовой) отчетности руководство Общества несет ответственность за оценку способности аудируемого лица продолжать непрерывно свою деятельность, за раскрытие в соответствующих случаях сведений, относящихся к непрерывности деятельности, и за составление отчетности на основе допущения о непрерывности деятельности, за исключением случаев, когда руководство намеревается ликвидировать аудируемое лицо, прекратить его деятельность или когда у него отсутствует какая-либо иная реальная альтернатива, кроме ликвидации или прекращения деятельности.

Лица, отвечающие за корпоративное управление, несут ответственность за надзор за подготовкой годовой бухгалтерской (финансовой) отчетности аудируемого лица.

Ответственность аудитора за аудит годовой бухгалтерской (финансовой) отчетности

Наша цель состоит в получении разумной уверенности в том, что годовая бухгалтерская (финансовая) отчетность не содержит существенных искажений вследствие недобросовестных действий или ошибок, и в составлении аудиторского заключения, содержащего наше мнение с оговоркой. Разумная уверенность представляет собой высокую степень уверенности, но не является гарантией того, что аудит, проведенный в соответствии с МСА, всегда выявляет существенные искажения при их наличии. Искажения могут быть результатом недобросовестных действий или ошибок и считаются существенными, если можно обоснованно предположить, что в отдельности или в совокупности они могут повлиять на

Аудиторское заключение о годовой бухгалтерской (финансовой) отчетности
ООО «УК «НТТ» за 2023 год по состоянию на 31 декабря 2023 года,
составленное Акционерным обществом «Аудиторская фирма «Скарабей»

экономические решения пользователей, принимаемые на основе этой годовой бухгалтерской отчетности.

В рамках аудита, проводимого в соответствии с МСА, мы применяем профессиональное суждение и сохраняем профессиональный скептицизм на протяжении всего аудита. Кроме того, мы выполняем следующее:


- а) выявляем и оцениваем риски существенного искажения годовой бухгалтерской (финансовой) отчетности вследствие недобросовестных действий или ошибок; разрабатываем и проводим аудиторские процедуры в ответ на эти риски; получаем аудиторские доказательства, являющиеся достаточными и надлежащими, чтобы служить основанием для выражения нашего мнения. Риск необнаружения существенного искажения в результате недобросовестных действий выше, чем риск необнаружения существенного искажения в результате ошибки, так как недобросовестные действия могут включать сговор, подлог, умышленный пропуск, искаженное представление информации или действия в обход системы внутреннего контроля;
- б) получаем понимание системы внутреннего контроля, имеющей значение для аудита, с целью разработки аудиторских процедур, соответствующих обстоятельствам, но не с целью выражения мнения об эффективности системы внутреннего контроля аудируемого лица;
- в) оцениваем надлежащий характер применяемой учетной политики, обоснованность оценочных значений, рассчитанных руководством аудируемого лица, и соответствующего раскрытия информации;
- г) делаем вывод о правомерности применения руководством аудируемого лица допущения о непрерывности деятельности, а на основании полученных аудиторских доказательств – вывод о том, имеется ли существенная неопределенность в связи с событиями или условиями, в результате которых могут возникнуть значительные сомнения в способности аудируемого лица продолжать непрерывно свою деятельность. Если мы приходим к выводу о наличии существенной неопределенности, мы должны привлечь внимание в нашем аудиторском заключении к соответствующему раскрытию информации в годовой бухгалтерской (финансовой) отчетности или, если такое раскрытие информации является ненадлежащим, модифицировать наше мнение. Наши выводы основаны на аудиторских доказательствах, полученных до даты нашего аудиторского заключения. Однако будущие события или условия могут привести к тому, что аудируемое лицо утратит способность продолжать непрерывно свою деятельность;
- д) проводим оценку представления годовой бухгалтерской (финансовой) отчетности в целом, ее структуры и содержания, включая раскрытие информации, а также того, представляет ли годовая бухгалтерская (финансовая) отчетность лежащие в ее основе операции и события так, чтобы было обеспечено их достоверное представление.

Мы осуществляем информационное взаимодействие с лицами, отвечающими за корпоративное управление, доводя до их сведения, помимо прочего, информацию о запланированном объеме и сроках аудита, а также о существенных замечаниях по результатам аудита, в том числе о значительных недостатках системы внутреннего контроля, которые мы выявляем в процессе аудита.

Аудиторское заключение о годовой бухгалтерской (финансовой) отчетности
ООО «УК «НПТ» за 2023 год по состоянию на 31 декабря 2023 года,
составленное Акционерным обществом «Аудиторская фирма «Скарабей»


Из тех вопросов, которые мы довели до сведения лиц, отвечающих за корпоративное управление, мы определили вопросы, которые были наиболее значимы для аудита годовой бухгалтерской (финансовой) отчетности за текущий период и, следовательно, являются ключевыми вопросами аудита. Мы описываем эти вопросы в нашем аудиторском заключении, кроме случаев, когда публичное раскрытие информации об этих вопросах запрещено законом или нормативным актом, или, когда в крайне редких случаях мы приходим к выводу о том, что информация о каком-либо вопросе не должна быть сообщена в нашем заключении, так как можно обоснованно предположить, что отрицательные последствия сообщения такой информации превысят общественно значимую пользу от ее сообщения.

Большакова Инна Вячеславовна
Генеральный директор
Акционерного общества «Аудиторская фирма «Скарабей»
ОРНЗ 29606001120


(подпись)



Большакова Анастасия Владимировна
Руководитель аудита,
по результатам которого составлено аудиторское заключение
ОРНЗ 20706001132


(подпись)

Аудиторская организация:
Акционерное общество «Аудиторская фирма «Скарабей» (АО «Скарабей»),
Основной государственный регистрационный номер 1027700058605
105082, Российская Федерация, г. Москва, ул. Большая Почтовая,
д. 55/59, стр. 1, 5 эт., пом. 13
ОРНЗ 10306012252

29 марта 2024 года

Приложение 1.1
к Положению Банка России
от 3 февраля 2016 года N 532-П
Отраслевой стандарт бухгалтерского учета
Порядок составления бухгалтерской (финансовой)
отчетности профессиональных участников рынка
ценных бумаг, акционерных инвестиционных фондов,
организаторов торговли, центральных контрагентов,
клиринговых организаций, специализированных
депозитариев инвестиционного фонда, паевого инвестиционного
фонда и негосударственного пенсионного фонда,
управляющих компаний инвестиционного фонда,
паевого инвестиционного фонда и негосударственного
пенсионного фонда, бюро кредитных историй,
кредитных рейтинговых агентств, страховых брокеров"
(с изменениями от 10 июня 2019 г., 9 сентября 2021 г.,
18 сентября 2023 г.)

Отчетность некредитной финансовой организации

Код территории по ОКАТО	Код некредитной финансовой организации		
	по ОКПО	основной государственный регистрационный номер	регистрационный номер
45286570000	96022696	1067746722977	-

**БУХГАЛТЕРСКИЙ БАЛАНС
НЕКРЕДИТНОЙ ФИНАНСОВОЙ ОРГАНИЗАЦИИ**

на 31 декабря 2023 г.

Общество с ограниченной ответственностью "Управляющая компания "Новые инвестиционные технологии" (ООО "УК "НИТ")

(полное фирменное и сокращенное фирменное наименования)

Почтовый адрес 129110, Город Москва, вн.тер.г. муниципальный округ Мещанский, ул Щепкина, д. 51/4, стр. 1

Код формы по ОКУД: 0420002

Годовая (квартальная)

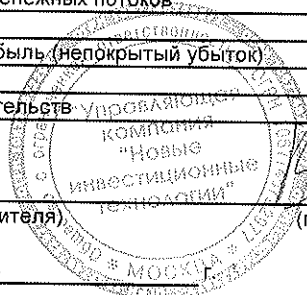
(тыс. руб)

Номер строки	Наименование показателя	Примечания к строкам	На 31.12.2023	На 31.12.2022
1	2	3	4	5
Раздел I. Активы				
1	Денежные средства	5	1 569	303
2	Финансовые активы, оцениваемые по справедливой стоимости через прибыль или убыток, в том числе:		0	0
3	финансовые активы, в обязательном порядке классифицируемые как оцениваемые по справедливой стоимости через прибыль или убыток	6	0	0
4	финансовые активы, классифицируемые как оцениваемые по справедливой стоимости через прибыль или убыток по усмотрению некредитной финансовой организации	7	0	0
5	Финансовые активы, оцениваемые по справедливой стоимости через прочий совокупный доход, в том числе:		0	0
6	долговые инструменты	8	0	0
7	долевые инструменты	9	0	0
8	Финансовые активы, оцениваемые по амортизированной стоимости, в том числе:		21 031	20 867
9	средства в кредитных организациях и банках-нерезидентах	10	20 011	20 181
10	займы выданные и прочие размещенные средства	11	0	625
11	дебиторская задолженность	12	1 021	61
12	Инвестиции в ассоциированные предприятия	13	0	0
13	Инвестиции в совместно контролируемые предприятия	14	0	0
14	Инвестиции в дочерние предприятия	15	0	0
15	Активы (активы выбывающих групп), классифицированные как предназначенные для продажи	16	0	0

16	Инвестиционное имущество и капитальные вложения в него	17	0	0
17	Нематериальные активы и капитальные вложения в них	18	0	0
18	Основные средства и капитальные вложения в них	19	161	3 615
19	Требования по текущему налогу на прибыль	48	0	0
20	Отложенные налоговые активы	48	2 772	3 752
21	Прочие активы	20	209	40
22	Итого активов		25 742	28 577
Раздел II. Обязательства				
23	Финансовые обязательства, оцениваемые по справедливой стоимости через прибыль или убыток, в том числе:		0	0
24	финансовые обязательства, в обязательном порядке классифицируемые как оцениваемые по справедливой стоимости через прибыль или убыток	21	0	0
25	финансовые обязательства, классифицируемые как оцениваемые по справедливой стоимости через прибыль или убыток по усмотрению некредитной финансовой организации	22	0	0
26	Финансовые обязательства, оцениваемые по амортизированной стоимости, в том числе:		31	26
27	средства клиентов	23	0	0
28	кредиты, займы и прочие привлеченные средства	24	0	0
29	выпущенные долговые ценные бумаги	25	0	0
30	кредиторская задолженность	26	31	26
31	Обязательства выбывающих групп, классифицированных как предназначенные для продажи	16	0	0
32	Обязательства по вознаграждениям работникам по окончании трудовой деятельности, не ограниченным фиксируемыми платежами	27	0	0
33	Обязательство по текущему налогу на прибыль	48	0	0
34	Отложенные налоговые обязательства	48	0	0
35	Резервы – оценочные обязательства	28	0	0
36	Прочие обязательства	29	127	15
37	Итого обязательств		159	41
Раздел III. Капитал				
38	Уставный капитал	30	50 100	50 100
39	Добавочный капитал	30	0	0
40	Резервный капитал	30	130	130
41	Собственные акции (доли участия), выкупленные у акционеров (участников)	30	0	0
42	Резерв переоценки долевых инструментов, оцениваемых по справедливой стоимости через прочий совокупный доход		0	0
43	Резерв переоценки долговых инструментов, оцениваемых по справедливой стоимости через прочий совокупный доход		0	0
44	Оценочный резерв под ожидаемые кредитные убытки по долговым инструментам, оцениваемым по справедливой стоимости через прочий совокупный доход		0	0
45	Резерв переоценки основных средств и нематериальных активов		0	862
46	Резерв переоценки финансовых обязательств, учитываемых по справедливой стоимости через прибыль или убыток, связанной с изменением кредитного риска		0	0
47	Резерв переоценки обязательств (активов) по вознаграждениям работникам по окончании трудовой деятельности, не ограниченным фиксируемыми платежами	27	0	0
48	Резерв хеджирования долевых инструментов, оцениваемых по справедливой стоимости через прочий совокупный доход		0	0
49	Резерв хеджирования денежных потоков		0	0
50	Прочие резервы		0	0
51	Нераспределенная прибыль (непокрытый убыток)		(24 647)	(22 556)
52	Итого капитала		25 584	28 537
53	Итого капитала и обязательств		25 742	28 577

Генеральный директор

(должность руководителя)



(подпись)

В.А. Сухоставцев

(инициалы, фамилия)

18 марта 2024

Приложение 2.1
к Положению Банка России
от 3 февраля 2016 года N 532-П
Отраслевой стандарт бухгалтерского учета
Порядок составления бухгалтерской (финансовой)
отчетности профессиональных участников рынка
ценных бумаг, акционерных инвестиционных фондов,
организаторов торговли, центральных контрагентов,
клиринговых организаций, специализированных
депозитариев инвестиционного фонда, паевого инвестиционного
фонда и негосударственного пенсионного фонда,
управляющих компаний инвестиционного фонда,
паевого инвестиционного фонда и негосударственного
пенсионного фонда, бюро кредитных историй,
кредитных рейтинговых агентств, страховых брокеров"
(с изменениями от 7 сентября 2017 г., 10 июня 2019 г., 9 сентября 2021 г.,
18 сентября 2023 г.)

Отчетность некредитной финансовой организации

Код территории по ОКАТО	Код некредитной финансовой организации		
	по ОКПО	основной государственный регистрационный номер	регистрационный номер
45286570000	96022696	1067746722977	-

**ОТЧЕТ О ФИНАНСОВЫХ РЕЗУЛЬТАТАХ
НЕКРЕДИТНОЙ ФИНАНСОВОЙ ОРГАНИЗАЦИИ**

за 2023 г.

Общество с ограниченной ответственностью "Управляющая компания "Новые инвестиционные технологии" (ООО "УК "НИТ")
(полное фирменное и сокращенное фирменное наименования)

Почтовый адрес 129110, Город Москва, вн.тер.г. муниципальный округ Мещанский, ул Щепкина, д. 51/4, стр. 1

Код формы по ОКУД: 0420003

Годовая (квартальная)

(тыс. руб)

Номер строки	Наименование показателя	Примечания к строкам	За 2023 г.	За 2022 г.
1	2	3	4	5
Раздел I. Прибыли и убытки				
1	Торговые и инвестиционные доходы, в том числе:		2 112	583
2	доходы за вычетом расходов (расходы за вычетом доходов) от операций с финансовыми инструментами, в обязательном порядке классифицируемыми как оцениваемые по справедливой стоимости через прибыль или убыток	32	0	(1 390)
3	доходы за вычетом расходов (расходы за вычетом доходов) от операций с финансовыми активами, классифицируемыми как оцениваемые по справедливой стоимости через прибыль или убыток по усмотрению некредитной финансовой организации	33	0	0
4	процентные доходы	34	1 430	1 476
5	дивиденды и доходы за вычетом расходов (расходы за вычетом доходов) от участия		0	0
6	доходы за вычетом расходов (расходы за вычетом доходов) от операций с долговыми инструментами, оцениваемыми по справедливой стоимости через прочий совокупный доход	35	0	0
7	доходы за вычетом расходов (расходы за вычетом доходов) от операций с долевыми инструментами, оцениваемыми по справедливой стоимости через прочий совокупный доход	36	0	0
8	доходы за вычетом расходов (расходы за вычетом доходов), возникающие в результате прекращения признания финансовых активов, оцениваемых по амортизированной стоимости		0	0

9	доходы за вычетом расходов (расходы за вычетом доходов), связанные с реклассификацией финансовых активов, оцениваемых по амортизированной стоимости, в категорию финансовых активов, оцениваемых по справедливой стоимости через прибыль или убыток			0	0
10	доходы за вычетом расходов (расходы за вычетом доходов) по восстановлению (созданию) оценочных резервов под ожидаемые кредитные убытки по финансовым активам, оцениваемым по амортизированной стоимости	37		682	498
11	доходы за вычетом расходов (расходы за вычетом доходов) по восстановлению (созданию) оценочных резервов под ожидаемые кредитные убытки по долговым инструментам, оцениваемым по справедливой стоимости через прочий совокупный доход			0	0
12	доходы за вычетом расходов (расходы за вычетом доходов) от операций с инвестиционным имуществом и капитальными вложениями в него	38		0	0
13	доходы за вычетом расходов (расходы за вычетом доходов) от операций с иностранной валютой	39		0	0
14	прочие инвестиционные доходы за вычетом расходов (расходы за вычетом доходов)	40		0	0
15	Выручка от оказания услуг и комиссионные доходы	41		1 863	711
16	Расходы на персонал	42		(3 195)	(2 503)
17	Прямые операционные расходы	43		(1)	(17)
18	Процентные расходы	44		0	0
19	Доходы за вычетом расходов (расходы за вычетом доходов) от операций с финансовыми обязательствами, классифицируемыми как оцениваемые по справедливой стоимости через прибыль или убыток по усмотрению некредитной финансовой организации	45		0	0
20	Общие и административные расходы	46		(2 193)	(1 590)
21	Доходы за вычетом расходов (расходы за вычетом доходов) от переоценки и выбытия активов (выбывающих групп), классифицированных как предназначенные для продажи	16		0	0
22	Прочие доходы	47		870	66
23	Прочие расходы	47		(567)	(218)
24	Прибыль (убыток) до налогообложения			(1 111)	(2 967)
25	Доход (расход) по налогу на прибыль, в том числе:	48		(980)	768
26	доход (расход) по текущему налогу на прибыль	48		0	(9)
27	доход (расход) по отложенному налогу на прибыль	48		(980)	777
28	Прибыль (убыток) от прекращенной деятельности, переоценки и выбытия активов (выбывающих групп), классифицированных как предназначенные для продажи, составляющих прекращенную деятельность, после налогообложения	16		0	0
29	Прибыль (убыток) после налогообложения			(2 091)	(2 199)
Раздел II. Прочий совокупный доход					
30	Прочий совокупный доход (расход), не подлежащий переклассификации в состав прибыли или убытка в последующих периодах, в том числе:			(862)	(468)
31	чистое изменение резерва переоценки основных средств и нематериальных активов, в том числе:			(862)	(468)
32	изменение резерва переоценки в результате выбытия основных средств и нематериальных активов			0	0
33	изменение резерва переоценки в результате переоценки, обесценения и амортизации основных средств и нематериальных активов	19		(862)	(468)
34	налог на прибыль, связанный с изменением резерва переоценки основных средств и нематериальных активов	48		0	0
35	чистое изменение справедливой стоимости долевых инструментов, оцениваемых по справедливой стоимости через прочий совокупный доход, в том числе:			0	0
36	изменение справедливой стоимости долевых инструментов, оцениваемых по справедливой стоимости через прочий совокупный доход			0	0
37	влияние налога на прибыль, связанного с изменением справедливой стоимости долевых инструментов, оцениваемых по справедливой стоимости через прочий совокупный доход			0	0
38	чистое изменение переоценки обязательств (активов) по вознаграждениям работникам по окончании трудовой деятельности, не ограниченными фиксируемыми платежами, в том числе:			0	0

39	изменение переоценки обязательств (активов) по вознаграждениям работникам по окончании трудовой деятельности, не ограниченными фиксируемыми платежами			0	0
40	влияние налога на прибыль, связанного с изменением переоценки обязательств (активов) по вознаграждениям работникам по окончании трудовой деятельности, не ограниченными фиксируемыми платежами			0	0
41	чистое изменение справедливой стоимости финансовых обязательств, учитываемых по справедливой стоимости через прибыль или убыток, связанное с изменением кредитного риска, в том числе:			0	0
42	изменение справедливой стоимости финансовых обязательств, учитываемых по справедливой стоимости через прибыль или убыток, связанное с изменением кредитного риска			0	0
43	влияние налога на прибыль, связанного с изменением справедливой стоимости финансовых обязательств, учитываемых по справедливой стоимости через прибыль или убыток, связанным с изменением кредитного риска			0	0
44	чистое изменение стоимости инструментов хеджирования, с помощью которых хеджируются долевые инструменты, оцениваемые по справедливой стоимости через прочий совокупный доход, в том числе:			0	0
45	изменение стоимости инструментов хеджирования, с помощью которых хеджируются долевые инструменты, оцениваемые по справедливой стоимости через прочий совокупный доход			0	0
46	влияние налога на прибыль, обусловленного изменением стоимости инструментов хеджирования, с помощью которых хеджируются долевые инструменты, оцениваемые по справедливой стоимости через прочий совокупный доход			0	0
47	прочий совокупный доход (расход) от прочих операций			0	0
48	налог на прибыль, относящийся к прочему совокупному доходу (расходу) от прочих операций			0	0
49	Прочий совокупный доход (расход), подлежащий переклассификации в состав прибыли или убытка в последующих периодах, в том числе:			0	0
50	чистое изменение оценочного резерва под ожидаемые кредитные убытки по долговым инструментам, оцениваемым по справедливой стоимости через прочий совокупный доход, в том числе:			0	0
51	восстановление (создание) оценочного резерва под ожидаемые кредитные убытки по долговым инструментам, оцениваемым по справедливой стоимости через прочий совокупный доход			0	0
52	влияние налога на прибыль, связанного с восстановлением (созданием) оценочного резерва под ожидаемые кредитные убытки по долговым инструментам, оцениваемым по справедливой стоимости через прочий совокупный доход			0	0
53	переклассификация оценочного резерва под ожидаемые кредитные убытки по долговым инструментам, оцениваемым по справедливой стоимости через прочий совокупный доход			0	0
54	налог на прибыль, связанный с переклассификацией оценочного резерва под ожидаемые кредитные убытки по долговым инструментам, оцениваемым по справедливой стоимости через прочий совокупный доход			0	0
55	чистое изменение справедливой стоимости долговых инструментов, оцениваемых по справедливой стоимости через прочий совокупный доход, в том числе:			0	0
56	изменение справедливой стоимости долговых инструментов, оцениваемых по справедливой стоимости через прочий совокупный доход			0	0
57	влияние налога на прибыль, связанного с изменением справедливой стоимости долговых инструментов, оцениваемых по справедливой стоимости через прочий совокупный доход			0	0
58	переклассификация в состав прибыли или убытка			0	0

59	налог на прибыль, связанный с переклассификацией доходов (расходов) от переоценки долговых инструментов, оцениваемых по справедливой стоимости через прочий совокупный доход, в состав прибыли или убытка			0	0
60	чистые доходы (расходы) от хеджирования денежных потоков, в том числе:			0	0
61	доходы (расходы) от хеджирования денежных потоков			0	0
62	налог на прибыль, связанный с доходами (расходами) от хеджирования денежных потоков			0	0
63	переклассификация в состав прибыли или убытка			0	0
64	налог на прибыль, связанный с переклассификацией доходов (расходов) от хеджирования денежных потоков в состав прибыли или убытка			0	0
65	прочий совокупный доход (расход) от прочих операций			0	0
66	налог на прибыль, относящийся к прочему совокупному доходу (расходу) от прочих операций			0	0
67	Итого прочий совокупный доход (расход) за отчетный период			(862)	(468)
68	Итого совокупный доход (расход) за отчетный период			(2 953)	(2 667)

Генеральный директор

(должность руководителя)

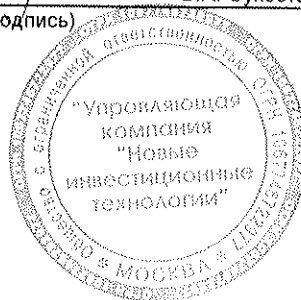
(подпись)

В.А. Сухоставцев

(инициалы, фамилия)

18.03.2024

г.



Приложение 2.1
к Положению Банка России
от 3 февраля 2016 года N 653-П
О порядке сдачи бухгалтерской отчетности профессиональных участников рынка ценных бумаг, акционерных инвестиционных фондов, операторов торговли, центральных клиринговых и расчетных организаций, операторов инновационных фондов и акционерных инвестиционных фондов и операторов паевых инвестиционных фондов и материнских фондов и операторов фондов прямых инвестиций, операторов фондов (с изъятием от 3 октября 2017 г. - 15 июня 2023 г.)

Код по ОКЕИ
по ОКЕИ
4538457000
65022306
16974972877

ОТЧЕТ ОБ ИЗМЕНЕНИЯХ СОСТАВА ИНОГО КАПИТАЛА НЕКРЕДИТНОЙ ФИНАНСОВОЙ ОРГАНИЗАЦИИ

Общество с ограниченной ответственностью "Управляющая компания "Благо инвестиционные капиталовложения" ООО "УК" "ИСТ"
(полное фирменное и структурное название компании)
129110, Город Москва, ул. 3-й, дом 18, литер "А", корпус "А", этаж 1
Почтовый адрес

Итого по ОПС, в рублях
Годовые отчеты

№ п/п	Наименование организации	Примечания к строкам	Уставный капитал	Добавочный капитал	Резервный капитал	Собственные акции (доли участия) (участия)	Разные долгосрочные инструменты участия через промежуточные счета	Разные долгосрочные инструменты участия через промежуточные счета	Финансовый доход по операциям с ценными бумагами и инструментами участия, связанным с финансовыми операциями	Финансовый доход по операциям с ценными бумагами и инструментами участия, связанным с финансовыми операциями	Финансовый доход по операциям с ценными бумагами и инструментами участия, связанным с финансовыми операциями	Финансовый доход по операциям с ценными бумагами и инструментами участия, связанным с финансовыми операциями	Финансовый доход по операциям с ценными бумагами и инструментами участия, связанным с финансовыми операциями	Финансовый доход по операциям с ценными бумагами и инструментами участия, связанным с финансовыми операциями	Финансовый доход по операциям с ценными бумагами и инструментами участия, связанным с финансовыми операциями	Финансовый доход по операциям с ценными бумагами и инструментами участия, связанным с финансовыми операциями	Финансовый доход по операциям с ценными бумагами и инструментами участия, связанным с финансовыми операциями	Финансовый доход по операциям с ценными бумагами и инструментами участия, связанным с финансовыми операциями	Итого	
																				3
1	Баланс на 1 января 2022 г.		50 100																	
2	Изменения в результате переоценки																			
3	Создание на 1 января 2022 г. резервов																			
4	Создание на 1 января 2022 г. резервов																			
5	Изменение в результате переоценки																			
6	Прочие изменения																			
7	Прочие изменения																			
8	Прочие изменения																			
9	Изменение в результате переоценки																			
10	Изменение в результате переоценки																			
11	Изменение в результате переоценки																			
12	Изменение в результате переоценки																			
13	Изменение в результате переоценки																			
14	Изменение в результате переоценки																			
15	Изменение в результате переоценки																			
16	Изменение в результате переоценки																			
17	Изменение в результате переоценки																			
18	Изменение в результате переоценки																			
19	Изменение в результате переоценки																			
20	Изменение в результате переоценки																			
21	Изменение в результате переоценки																			
22	Изменение в результате переоценки																			
23	Изменение в результате переоценки																			
24	Изменение в результате переоценки																			
25	Изменение в результате переоценки																			
26	Изменение в результате переоценки																			
27	Изменение в результате переоценки																			
28	Изменение в результате переоценки																			
29	Изменение в результате переоценки																			
30	Изменение в результате переоценки																			

18.04.2024 г.
С.А. Сидорова (подпись, фамилия)

Приложение 4.1
к Положению Банка России
от 3 февраля 2016 года N 532-П
Отраслевой стандарт бухгалтерского учета
Порядок составления бухгалтерской (финансовой)
отчетности профессиональных участников рынка
ценных бумаг, акционерных инвестиционных фондов,
организаторов торговли, центральных контрагентов,
клиринговых организаций, специализированных
депозитариев инвестиционного фонда, паевого инвестиционного
фонда и негосударственного пенсионного фонда,
управляющих компаний инвестиционного фонда,
паевого инвестиционного фонда и негосударственного
пенсионного фонда, бюро кредитных историй,
кредитных рейтинговых агентств, страховых брокеров"
(с изменениями от 7 сентября 2017 г., 10 июня 2019 г., 9 сентября 2021 г.,
18 сентября 2023 г.)

Отчетность некредитной финансовой организации

Код территории по ОКАТО	Код некредитной финансовой организации		
	по ОКПО	основной государственный регистрационный номер	регистрационный номер
45286570000	96022696	1067746722977	-

**ОТЧЕТ О ПОТОКАХ ДЕНЕЖНЫХ СРЕДСТВ
НЕКРЕДИТНОЙ ФИНАНСОВОЙ ОРГАНИЗАЦИИ**

за 2023 г.

Общество с ограниченной ответственностью "Управляющая компания "Новые инвестиционные технологии" (ООО "УК "НИТ")
(полное фирменное и сокращенное фирменное наименования)

Почтовый адрес 129110, Город Москва, вн.тер.г. муниципальный округ Мещанский, ул Щепкина, д. 51/4, стр. 1

Код формы по ОКУД: 0420005

Годовая (квартальная)


(тыс. руб)

Номер строки	Наименование показателя	Примечания к строкам	За 2023 г.	За 2022 г.
1	2	3	4	5
Раздел I. Денежные потоки от операционной деятельности				
1	Поступления от продажи и погашения финансовых активов или от размещения финансовых обязательств, в обязательном порядке классифицируемых как оцениваемые по справедливой стоимости через прибыль или убыток		0	0
2	Платежи в связи с приобретением финансовых активов или погашением финансовых обязательств, в обязательном порядке классифицируемых как оцениваемые по справедливой стоимости через прибыль или убыток		0	0
3	Денежные поступления от предоставления услуг и полученные комиссии		1 480	786
4	Денежные выплаты поставщикам за товары и услуги		(1 629)	(713)
5	Проценты полученные		0	0
6	Проценты уплаченные		0	0
7	Поступления дивидендов и иных аналогичных выплат		0	0
8	Средства, полученные для перечисления клиентам доходов по ценным бумагам, за минусом средств, перечисленных клиентам		0	0
8.1	Прочие денежные поступления и выплаты от имени клиентов		0	0
9	Выплата заработной платы и прочего вознаграждения сотрудникам		(3 068)	(2 503)
10	Оплата прочих административных и операционных расходов		(2 033)	(722)
11	Уплаченный налог на прибыль		0	(9)
12	Прочие денежные потоки от операционной деятельности		10	18 237
13	Сальдо денежных потоков от операционной деятельности		(5 241)	15 078
Раздел II. Денежные потоки от инвестиционной деятельности				

14	Поступления от продажи основных средств и капитальных вложений в них			3 600	0
15	Поступления от продажи инвестиционного имущества и капитальных вложений в него			0	0
16	Поступления от продажи нематериальных активов и капитальных вложений в них			0	0
17	Платежи в связи с приобретением, созданием, модернизацией, реконструкцией и подготовкой к использованию основных средств			0	0
18	Платежи в связи с приобретением, созданием нематериальных активов			0	0
19	Платежи в связи с приобретением, созданием, модернизацией, подготовкой к использованию инвестиционного имущества			0	0
20	Поступления от продажи акций (долей участия) дочерних, ассоциированных, совместно контролируемых предприятий			0	0
21	Платежи в связи с вложениями в акции (доли участия) дочерних, ассоциированных, совместно контролируемых предприятий			0	0
22	Поступления от продажи и погашения финансовых активов, классифицируемых как оцениваемые по справедливой стоимости через прибыль или убыток по усмотрению некредитной финансовой организации			0	0
23	Платежи в связи с приобретением финансовых активов, классифицируемых как оцениваемые по справедливой стоимости через прибыль или убыток по усмотрению некредитной финансовой организации			0	0
24	Поступления от продажи и погашения финансовых активов, оцениваемых по справедливой стоимости через прочий совокупный доход			0	0
25	Платежи в связи с приобретением финансовых активов, оцениваемых по справедливой стоимости через прочий совокупный доход			0	0
26	Поступления от продажи и погашения финансовых активов, оцениваемых по амортизированной стоимости			69 906	8 605
27	Платежи в связи с приобретением финансовых активов, оцениваемых по амортизированной стоимости			(67 000)	(26 500)
28	Поступления доходов от сдачи инвестиционного имущества в аренду			0	0
29	Прочие поступления от инвестиционной деятельности			0	0
30	Прочие платежи по инвестиционной деятельности			0	0
31	Сальдо денежных потоков от инвестиционной деятельности			6 506	(17 895)
Раздел III. Денежные потоки от финансовой деятельности					
32	Поступления от размещения финансовых обязательств, классифицируемых как оцениваемые по справедливой стоимости через прибыль или убыток по усмотрению некредитной финансовой организации			0	0
33	Платежи в связи с погашением финансовых обязательств, классифицируемых как оцениваемые по справедливой стоимости через прибыль или убыток по усмотрению некредитной финансовой организации			0	0
34	Поступления от привлечения кредитов, займов и прочих привлеченных средств, оцениваемых по амортизированной стоимости			0	0
35	Погашение кредитов, займов и прочих привлеченных средств, оцениваемых по амортизированной стоимости			0	0
36	Поступления от выпуска акций, увеличения долей участия и внесения вкладов собственниками (участниками)			0	0
37	Поступления от продажи собственных акций (долей участия)			0	0
38	Платежи собственникам (участникам) в связи с выкупом у них собственных акций (долей участия) или их выходом из состава участников			0	0
39	Выплатленные дивиденды			0	0
40	Поступления от выпуска облигаций, векселей и других долговых ценных бумаг, оцениваемых по амортизированной стоимости			0	0
41	Платежи в связи с погашением (выкупом) векселей и других долговых ценных бумаг, оцениваемых по амортизированной стоимости			0	0
41.1	Платежи в погашение обязательств по договорам аренды			0	0
42	Прочие поступления от финансовой деятельности			0	0
43	Прочие платежи по финансовой деятельности			0	0
44	Сальдо денежных потоков от финансовой деятельности			0	0

45	Сальдо денежных потоков за отчетный период		1 265	(2 817)
46	Величина влияния изменений курса иностранной валюты по отношению к рублю		0	0
47	Остаток денежных средств и их эквивалентов на начало отчетного периода	5	304	3 120
48	Остаток денежных средств и их эквивалентов на конец отчетного периода	5	1 569	304

Генеральный директор
(должность руководителя)


В.А. Сухоставцев
(инициалы, фамилия)

18 марта 2024 г.



Основная деятельность некредитной финансовой организации

Таблица 1.1

Номер строки	Стандарт МСФО	Требования к раскрытию информации	Описание
1	2	3	4
1	МСФО (IAS) 1	Номер лицензии	21-000-1-00836
2	МСФО (IAS) 1	Срок действия лицензии	бессрочно
3	МСФО (IAS) 1	Дата выдачи лицензии	13.10.2011
4	МСФО (IAS) 1	Виды деятельности, на осуществление которых выдана лицензия	осуществление деятельности по управлению инвестиционными фондами, паевыми инвестиционными фондами и негосударственными пенсионными фондами
5	МСФО (IAS) 1	Информация о возобновлении действия лицензии	-
6	МСФО (IAS) 1	Организационно-правовая форма некредитной финансовой организации	Общество с ограниченной ответственностью
7	МСФО (IAS) 1, МСФО (IAS) 24	Наименование материнского предприятия и наименование конечного владельца (бенефициара)	Материнское предприятие отсутствует, конечный бенефициар: Ущерович Кирилл Борисович (100%)
8	МСФО (IAS) 1, МСФО (IAS) 24	Местонахождение материнского предприятия группы, в состав которой входит некредитная финансовая организация	-
9	МСФО (IAS) 1	Количество филиалов некредитной финансовой организации, открытых на территории Российской Федерации	отсутствуют
10	МСФО (IAS) 1	Количество филиалов некредитной финансовой организации, открытых на территории иностранных государств	отсутствуют
11	МСФО (IAS) 1	Места нахождения филиалов некредитной финансовой организации, открытых на территории иностранных государств	отсутствуют
12	МСФО (IAS) 1	Юридический адрес некредитной финансовой организации	129110, г. Москва, вн. тер. г. муниципальный округ Мещанский, ул. Щепкина, д. 51/4, стр. 1
13	МСФО (IAS) 1	Фактический адрес некредитной финансовой организации	129110, г. Москва, вн. тер. г. муниципальный округ Мещанский, ул. Щепкина, д. 51/4, стр. 1
14	МСФО (IAS) 1	Численность персонала некредитной финансовой организации	7
15	МСФО (IAS) 21	Валюта отчетности	RUB, отчетность составлена в тысячах рублей

**Экономическая среда, в которой некредитная финансовая
организация осуществляет свою деятельность**

Таблица 2.1

Номер строки	Стандарт МСФО	Требования к раскрытию информации	Описание
1	2	3	4
1	МСФО (IAS) 1	Основные факторы и влияния, определяющие финансовые результаты. Изменения внешней среды, в которой функционирует некредитная финансовая организация, реакция на эти изменения	<p>По предварительным оценкам Минэкономразвития, рост ВВП в 2023 году составил 3,5% (https://gazprombank.investments/blog/economics/russian-economy-2023/). Годовая инфляция увеличилась на 3,53 п.п., до 11,92%. Уровень безработицы в России в ноябре 2023 года снизился до минимального значения за весь период наблюдения с 1991 года и составил 2,9%. По итогам 2023 года рост денежной массы М2 составит ориентировочно 20% к уровню 2022 года. Прирост денежной массы в основном обусловлен увеличением кредитования населения, финансовых и нефинансовых организаций. Уровень инфляции в 2023 году увеличился до 7,42%. (https://rosstat.gov.ru/). Основными факторами роста инфляции стали: рост потребительского спроса, который стимулируется увеличением кредитования, изменения цепочек поставок на фоне усиления санкционного давления, перенос роста затрат поставщиков на конечных потребителей. В свою очередь, рост инфляции привел к ужесточению денежно-кредитной политики Банка России и повышению ключевой ставки во втором полугодии 2023 года с 7,5% до 16%. Смягчить денежно-кредитную политику регулятор будет готов после образования устойчивой тенденции к снижению инфляции (https://ria.ru/20240216/tsentrobank-1927782699.html). Ужесточение денежно-кредитной политики (ДКП) не только оказывает влияние на снижение инфляции, но и стабилизирует курс рубля. В октябре 2023 года официальный курс доллара США доходил до 101,36 рубля. Однако увеличение ключевой ставки и подписание в октябре указа президента об обязательной продаже экспортными валютной выручки — привели к снижению курса доллара США к концу года до 89,69 рубля. На фоне роста российской экономики и денежной массы в 2023 году вырос и фондовый рынок: Индекс Мосбиржи — +43,6%. Руководство ООО «УК «НИТ» на постоянной основе отслеживает изменения сложившейся ситуации, оценивает вероятность негативных последствий для деятельности и не ожидает существенного негативного влияния указанных событий на результаты деятельности и финансовое положение ООО «УК «НИТ». Будущие последствия сложившейся экономической ситуации сложно прогнозировать, и текущие ожидания и оценки Руководства Общества могут отличаться от фактических результатов. Руководство ООО «УК «НИТ» считает, что описанные события являются некорректирующими событиями после отчетной даты. Текущая экономическая среда оказывает влияние на деятельность и финансовое положение Общества. Органы управления предпринимают необходимые действия для обеспечения устойчивости деятельности и дальнейшего развития Общества. Руководство Общества не исключает, что экономическая ситуация в Российской Федерации и в мире в целом может оказать негативное влияние на деятельность Общества в будущем. Руководство Общества проводит постоянный мониторинг изменений экономической обстановки и полагает, что Общество будет продолжать действовать непрерывно.</p>

Основы составления отчетности

Таблица 3. 1

Номер строки	Стандарт МСФО	Требования к раскрытию информации	Описание
1	2	3	4
1	МСФО (IAS) 1	Некредитная финансовая организация должна явно и однозначно указать основы подготовки бухгалтерской (финансовой) отчетности	При составлении финансовой отчетности Общество основывается на требованиях российских стандартов, Отраслевых стандартов бухгалтерского учета и отчетности, утвержденных Банком России.
2	МСФО (IAS) 1	База (или базы) оценки, использованная (использованные) при составлении бухгалтерской (финансовой) отчетности	В соответствии с отраслевыми стандартами бухгалтерского учета и иными нормативными актами Банка России активы Общества оцениваются (переоцениваются) по справедливой стоимости, по амортизированной стоимости или по себестоимости с учетом созданных резервов по обесценению активов. Обязательства Общества отражаются в бухгалтерском учете в соответствии с условиями договора в целях обеспечения контроля за полнотой и своевременностью их исполнения. В дальнейшем в соответствии с отраслевыми стандартами бухгалтерского учета и иными нормативными актами Банка России, обязательства учитываются по амортизированной стоимости или переоцениваются по справедливой стоимости.
3	МСФО (IAS) 1	Причины реклассификации сравнительных сумм	не применимо
4	МСФО (IAS) 1	Характер реклассификации сравнительных сумм (включая информацию по состоянию на начало предшествующего периода)	не применимо
5	МСФО (IAS) 1	Сумма каждой статьи (класса статей), которая является предметом реклассификации	не применимо
6	МСФО (IAS) 1	Существенное влияние ретроспективного применения учетной политики на информацию на начало предшествующего отчетного периода, существенное влияние ретроспективного пересчета или реклассификации остатков на начало предшествующего отчетного периода в связи с исправлением ошибок	не применимо

**Краткое изложение принципов учетной политики, важные оценки
и профессиональные суждения в применении учетной политики**

Таблица 4.1

Номер строки	Стандарт МСФО	Требования к раскрытию информации	Описание
1	2	3	4
Раздел I. Влияние оценок и допущений			
1	МСФО (IAS) 1	Суждения (помимо тех, которые связаны с оценкой), которые были выработаны руководством в процессе применения учетной политики и которые оказывают наибольшее влияние на суммы, отраженные в бухгалтерской (финансовой) отчетности	Общество производит оценки и допущения, которые воздействуют на отражаемые в финансовой отчетности суммы и на балансовую стоимость активов и обязательств в текущем финансовом году. Оценки и суждения постоянно анализируются на основе опыта руководства и других факторов, включая ожидания в отношении будущих событий, которые, по мнению руководства, являются обоснованными в свете текущих обстоятельств.
2	МСФО (IAS) 1	Влияние оценок и допущений на признанные активы и обязательства (указываются статьи отчетности, на суммы которых профессиональные оценки и допущения оказывают наиболее существенное воздействие, и приводятся комментарии в отношении того, каким образом влияют профессиональные суждения на оценку этих статей)	<p>Допущения и другие источники неопределенности касаются расчетных оценок, требующих от руководства наиболее сложных, субъективных или комплексных суждений: - оценки справедливой стоимости финансовых инструментов. Расчет справедливой стоимости финансовых инструментов проводится на основе доступной рыночной информации, если таковая имеется, и надлежащих методик оценки - оценки резервов под ожидаемые кредитные убытки. Ожидаемые кредитные убытки определяются как средневзвешенное значение кредитных убытков, определенное с использованием соответствующих рисков наступления дефолта в качестве весовых коэффициентов. Для оценки обесценения торговой дебиторской задолженности Общество применяет упрощенный подход, при котором признается оценочный резерв под убытки на основе ожидаемых кредитных убытков за весь срок на каждую отчетную дату начиная с даты создания. В качестве упрощения практического характера для оценки ожидаемых кредитных убытков по торговой дебиторской задолженности Общество использует матрицу резервов признания отложенного налогового актива. Признанный отложенный налоговый актив представляет собой сумму налога на прибыль, которая может быть зачтена против будущих налогов на прибыль, и отражается в отчете о финансовых результатах. Отложенный налоговый актив признается только в той степени, в которой вероятно использование соответствующей выгоды по налогу на прибыль. Оценки и допущения оказывают наиболее существенное воздействие на следующие статьи отчетности: - денежные средства на расчетных счетах, размещенные в кредитных организациях; - размещенные депозиты и выданные займы (за исключением учитываемых по справедливой стоимости через прибыль и убыток); - инвестиции в долговые ценные бумаги, оцениваемые по амортизированной стоимости (удерживаемые для получения денежных потоков в счет погашения основной суммы долга и процентов) - инвестиции в долговые ценные бумаги, учитываемые по справедливой стоимости через прочий совокупный доход (удерживаемые для получения денежных потоков в счет погашения основной суммы долга, процентов) - торговая дебиторская задолженность.</p>

3	МСФО (IAS) 1, МСФО (IFRS) 13, МСФО (IFRS) 9	Ключевые подходы к оценке финансовых инструментов	<p>Общества отражаются по: 1) Справедливой стоимости; 2) Амортизированной стоимости. 3) Справедливая стоимость - это цена, которая может быть получена при продаже актива или уплачена при передаче обязательства при проведении операции на добровольной основе на основном (или наиболее выгодном) рынке на дату оценки в текущих рыночных условиях (то есть выходная цена) независимо от того, является ли такая цена непосредственно наблюдаемой или рассчитывается с использованием другого метода оценки. Оценка справедливой стоимости осуществляется в порядке, определенном МСФО (IFRS) 13 «Оценка справедливой стоимости». 4) В зависимости от наличия и доступности наблюдаемых рыночных операций или рыночной информация по активам и обязательствам, цена на идентичный актив или обязательство на рынке, Общество оценивает справедливую стоимость, используя такой метод оценки, который обеспечивает максимальное использование уместных наблюдаемых исходных данных и минимальное использование ненаблюдаемых исходных данных. 5) Общество использует три наиболее широко используемые метода оценки - рыночный подход, затратный подход и доходный подход. Если для оценки справедливой стоимости используется несколько методов оценки, то результаты (т.е. соответствующие показатели справедливой стоимости) должны оцениваться с учетом обоснованности диапазона значений, определяемых данными результатами. Общество использует иерархию справедливой стоимости, которая отдает наибольший приоритет котированным ценам (некорректируемым) на активных рынках для идентичных активов или обязательств (исходные данные Уровня 1), а наименьший приоритет - ненаблюдаемым исходным данным (исходные данные Уровня 3). Исходные данные Уровня 1 - это котированные цены (некорректируемые) на активных рынках для идентичных активов или обязательств, к которым Общество может получить доступ на дату оценки. Исходные данные Уровня 2 - это исходные данные, которые не являются котированными ценами, относимыми к Уровню 1, и которые прямо или косвенно являются наблюдаемыми для актива или обязательства. 6) Исходные данные Уровня 3 - это ненаблюдаемые исходные данные для актива или обязательства. Ненаблюдаемые исходные данные должны использоваться для оценки справедливой функциональной валютой, в которой Общество осуществляет свою деятельность, является Российский рубль (код валюты 643). ООО пересчитывает статьи в иностранной валюте в функциональную валюту и отражает результаты такого пересчета по официальному курсу, установленному Банком России на дату операции.</p>
4	МСФО (IAS) 21	Переоценка активов и обязательств, выраженных в иностранной валюте	<p>Бухгалтерская (финансовая) отчетность составляется на основе допущения, что Общество действует и будет действовать в обозримом будущем (по крайней мере, в течение 12 месяцев после окончания отчетного периода), но не ограничивается этим сроком. Таким образом, предполагается, что у Общества нет намерения или необходимости в ликвидации или существенном сокращении масштабов своей деятельности. Если бухгалтерская (финансовая) отчетность составляется не на основе допущения о непрерывности деятельности, этот факт раскрывается в обязательном порядке, наряду с той основой, на которой составлена отчетность, и причиной, по которой Общество не считается непрерывно действующим.</p>
5	МСФО (IAS) 1	Непрерывность деятельности	<p>В соответствии с профессиональным суждением ООО в отчетности за 2023 г. пересчет показателей предыдущих периодов с учетом изменений общей покупательной способности рубля не требуется</p>
6	МСФО (IAS) 29	Информация в отношении пересчета показателей предыдущих периодов с учетом изменений общей покупательной способности рубля	
Раздел II. Изменения в учетной политике			
7	МСФО (IAS) 8	Описание изменений учетной политики, их причин и характера (раскрываются наименование МСФО, в соответствии с которым производятся изменения, причины, по которым применение новых МСФО обеспечивает более надежную и уместную корректировку, и дается описание влияния изменений учетной политики на корректировку текущего и предыдущего периода)	Изменения в Учетную политику Общества не вносились

8	МСФО (IAS) 8	Приводятся наименования выпущенных, но не вступивших в силу МСФО с указанием дат, с которых планируется применение этих МСФО, дат, с которых требуется применение этих МСФО, характера предстоящих изменений в учетной политике, обсуждения ожидаемого влияния на отчетность или указанием того, что такое влияние не может быть обоснованно оценено	Ряд изменений к стандартам вступает в силу в отношении годовых периодов, начинающихся с 1 января 2024 года или после этой даты. а) МСФО (IAS) 1 «Представление финансовой отчетности» Введено определение права на отсрочку платежа; Право на отсрочку должно существовать на конец отчетного периода; На классификацию не влияет вероятность того, воспользуется ли организация своим правом на отсрочку или нет; Введено требование о раскрытии информации, когда обязательство, возникающее из кредитного договора, классифицируется как долгосрочное и право предприятия на отсрочку погашения зависит от соблюдения будущих ковенант в течение двенадцати месяцев. б) МСФО (IAS) 7 «Отчет о движении денежных средств» и МСФО (IFRS) 7 «Финансовые инструменты: раскрытие информации» балансовой стоимости финансовых обязательств, которые являются частью соглашений о финансировании поставщиков, и статьи, в которых представлены эти обязательства; балансовой стоимости финансовых обязательств, по которым поставщики уже получили оплату от поставщиков финансовых услуг; диапазона сроков оплаты как по финансовым обязательствам, которые являются частью данных соглашений, так и по сопоставимой торговой кредиторской задолженности, которая не является частью таких соглашений; тип и влияние неденежных изменений балансовой стоимости финансовых обязательств, которые являются частью соглашения о финансировании поставщиков в) МСФО (IFRS) 16 «Аренда» При первоначальном признании продавец-арендатор включает переменные арендные платежи при оценке арендного обязательства, возникающего в результате сделки купли-продажи с обратной арендой. При последующем учете продавец-арендатор применяет общие требования к последующему учету обязательств по аренде таким образом, чтобы не признавать никаких прибылей или убытков, связанных с сохраняемым за ним правом пользования. Общество проводит оценку, как данные изменения повлияют на ее финансовое положение и результаты деятельности.
Раздел III. Принципы учетной политики, которые представляются уместными для понимания бухгалтерской (финансовой) отчетности.			
9	МСФО (IAS) 1, МСФО (IFRS) 7	Критерии признания и база оценки денежных средств и их эквивалентов	При отражении денежных средств и их эквивалентов Общество руководствуется требованиями Положения Банка России No 486-П «О Плانه счетов бухгалтерского учета в некредитных финансовых организациях и порядке его применения» от 02.09.2015г.
10	МСФО (IAS) 1, МСФО (IFRS) 7	Критерии признания и база оценки средств, размещенных в кредитных организациях и банках-нерезидентах	При отражении средств, размещенных в кредитных организациях и банках-нерезидентах Общество руководствуется требованиями Положения Банка России No 486-П «О Плانه счетов бухгалтерского учета в некредитных финансовых организациях и порядке его применения» от 02.09.2015г., Положения Банка России No 493-П «Отраслевой стандарт бухгалтерского учета некредитными финансовыми организациями операций по выдаче (размещению) денежных средств по договорам займа и договорам банковского вклада» от 01.10.2015г. и После первоначального признания и до прекращения признания средства в кредитных организациях и банках-нерезидентах учитываются по амортизированной стоимости
11	МСФО (IFRS) 7, МСФО (IFRS) 9	Порядок признания и последующего учета финансовых активов, оцениваемых по справедливой стоимости через прибыль или убыток	При отражении финансовых активов, оцениваемых по справедливой стоимости через прибыль или убыток, Общество руководствуется требованиями и Положения Банка России No 494-П от 01.10.2015г. и Положения No 488-П от 02.09.2015г. Финансовые активы Общества, оцениваемые по справедливой стоимости через прибыль или убыток, состоят из ценных бумаг. В категорию «долговые ценные бумаги, оцениваемые по справедливой стоимости через прибыль или убыток» Компанией классифицируются все долговые ценные бумаги, которые не были классифицированы как учитываемые по амортизированной стоимости. В категорию «долевые ценные бумаги, оцениваемые по справедливой стоимости через прибыль или убыток» Компанией классифицируются все долевые ценные бумаги, которые не были классифицированы, как учитываемые по справедливой стоимости через прочий совокупный доход. После первоначального признания все ценные бумаги, оцениваемые по справедливой стоимости через прибыль или убыток, оцениваются (переоцениваются) по справедливой стоимости. Переоценка производится: ежемесячно – на последний день месяца; при совершении операций с ценными бумагами этого выпуска (эммитента)

12	МСФО (IFRS) 7, МСФО (IFRS) 9	Порядок признания и последующего учета финансовых активов, оцениваемых по справедливой стоимости через прочий совокупный доход	<p>При отражении финансовых активов, оцениваемых по справедливой стоимости через прочий совокупный доход, Общество руководствуется требованиями и Положения Банка России No 494-П от 01.10.2016г. Общество оценивает ценные бумаги по справедливой стоимости через прочий совокупный доход, если выполняются оба следующих условия:</p> <ul style="list-style-type: none"> ценные бумаги приобретены в рамках бизнес-модели, цель которой достигается как путем получения предусмотренных условиями выпуска денежных потоков, так и путем продажи ценных бумаг; условия выпуска ценных бумаг обуславливают получение в определенные даты денежных потоков, являющихся исключительно платежами в счет основной суммы долга и процентов на непогашенную часть основной суммы долга. <p>Затраты, связанные с приобретением ценных бумаг, оцениваемых по справедливой стоимости через прочий совокупный доход, включаются в стоимость ценных бумаг. Результаты переоценки ценных бумаг, оцениваемых по справедливой стоимости через прочий совокупный доход, отражаются на счетах добавочного капитала. При выбытии (реализации) ценных бумаг суммы переоценки, приходящиеся на выбывающие (реализуемые) ценные бумаги (в соответствии с методом ФИФО), подлежат отнесению на счета по учету доходов или расходов.</p>
13	МСФО (IFRS) 9, МСФО (IFRS) 7	Порядок признания и последующего учета финансовых активов, оцениваемых по амортизированной стоимости	<p>При отражении финансовых активов, оцениваемых по амортизируемой стоимости, Общество руководствуется требованиями Положения Банка России No 486-П от 02.09.2015г., Положения Банка России No 493-П от 01.10.2015г. и Положения Банка России No 494-П от 01.10.2015г. В категорию «долговые ценные бумаги, оцениваемые по амортизированной стоимости» классифицируются: долговые ценные бумаги, выпущенные под инфраструктурные и/или инвестиционные проекты, бизнес-модель управления которыми предполагает их удержание до истечения срока погашения с целью получения договорных денежных потоков, которые представляют собой исключительно выплаты в счет погашения основного долга и уплаты процентов на непогашенную часть основного долга; векселя, бизнес-модель управления которыми предполагает их удержание до истечения срока погашения с целью получения договорных денежных потоков, которые представляют собой исключительно выплаты в счет погашения основного долга и уплаты процентов на непогашенную часть основного долга; иные долговые ценные бумаги, удовлетворяющие критериям признания в качестве учитываемых по амортизированной стоимости.</p> <p>Общество в момент первоначального признания ценных бумаг, оцениваемых по амортизированной стоимости признает оценочный резерв под ожидаемые кредитные убытки. Общество рассчитывает амортизированную стоимость долговых ценных бумаг: ежемесячно - на последний день месяца; на дату выплаты купонного дохода; и (или) на дату частичного погашения долговых ценных бумаг.</p>
14	МСФО (IAS) 1, МСФО (IAS) 27	Порядок признания и последующего учета инвестиций в дочерние, совместно контролируемые и ассоциированные предприятия	Не применимо
15	МСФО (IAS) 1	Порядок признания и последующего учета прочих активов	<p>На конец каждого отчетного года проводится оценка наличия либо отсутствия признаков обесценения активов либо признаков того, что убыток, признанный в предыдущие отчетные периоды, больше не существует либо уменьшился, в соответствии с МСФО (IAS) 36 «Обесценение активов». При оценке наличия признаков возможного обесценения активов, подлежащих проверке на обесценение, Общество исходит из критериев существенности, за исключением оценки наличия признаков возможного обесценения нематериальных активов с неопределенным сроком полезного использования и нематериальных активов не доведенных до пригодности к использованию в запланированных целях. Критерий существенности снижения стоимости активов устанавливается в размере 10% и более от балансовой стоимости активов. В случае выявления какого-либо признака обесценения Общество оценивает возмещаемую стоимость актива, в следующем порядке:</p> <ol style="list-style-type: none"> 1. осуществляется оценка справедливой стоимости за вычетом затрат на продажу (сумма, которую можно получить путем продажи актива при совершении сделки между хорошо осведомленными, желающими совершить такую сделку и независимыми друг от друга сторонами, за вычетом затрат на продажу); 2. осуществляется расчет ценности использования (дисконтированная стоимость будущих потоков денежных средств, которые предполагается получить от актива); 3. осуществляется выбор наибольшего из определенных выше показателей, который и будет возмещаемой стоимостью актива; 4. производится сравнение балансовой и возмещаемой стоимости. В случае если справедливая стоимость актива будет выше или равна его балансовой стоимости, то убыток от обесценения не признается и балансовая стоимость актива остается неизменной.

16	МСФО (IFRS) 7, МСФО (IFRS) 9	Порядок признания и последующего учета финансовых обязательств, оцениваемых по справедливой стоимости через прибыль или убыток	При первоначальном признании финансовые обязательства отражаются по справедливой стоимости, которой является их фактическая стоимость. После первоначального признания финансовые обязательства оцениваются по амортизированной стоимости, рассчитанной с использованием метода эффективной ставки процента.
17	МСФО (IFRS) 7, МСФО (IFRS) 9	Порядок признания и последующего учета финансовых обязательств, оцениваемых по амортизированной стоимости	При отражении финансовых обязательств, оцениваемых по амортизируемой стоимости, Общество руководствуется требованиями Положения Банка России № 486-П «О Планы счетов бухгалтерского учета в некредитных финансовых организациях и порядке его применения» от 02.09.2015г., Положения Банка России №504-П «Отраслевой стандарт бухгалтерского учета некредитными финансовыми организациями операций по привлечению денежных средств по договорам займа и кредитным договорам, операций по выпуску и погашению(оплате) облигаций и векселей» от 05.11.2015г. и Положения Банка России № 494-П «Отраслевой стандарт бухгалтерского учета операций с ценными бумагами в некредитных финансовых организациях» от 01.10.2015г. Финансовые обязательства отражаются в бухгалтерском учете на основании первичных учетных документов, оформленных в соответствии с требованиями законодательства Российской Федерации. Финансовые обязательства после первоначального признания учитываются по амортизированной стоимости в соответствии с Международным стандартом финансовой отчетности (IAS) 9 «Финансовые инструменты».
18	МСФО (IAS) 32	Порядок проведения взаимозачетов финансовых активов и финансовых обязательств	Общество в отчетном периоде не осуществляло операции взаимозачета финансовых активов и обязательств.
Раздел IV. Порядок признания и последующего учета хеджирования			
19	МСФО (IFRS) 7	Хеджирование потоков денежных средств (описание типа хеджирования, характера хеджируемых рисков, финансовых инструментов, признанных инструментами хеджирования)	Не применимо
20	МСФО (IFRS) 7	Хеджирование справедливой стоимости (описание типа хеджирования, характера хеджируемых рисков, финансовых инструментов, признанных инструментами хеджирования)	Не применимо
21	МСФО (IFRS) 7	Хеджирование чистых инвестиций в иностранные подразделения (описание типа хеджирования, характера хеджируемых рисков, финансовых инструментов, признанных инструментами хеджирования)	Не применимо
Раздел V. Критерии признания и база оценки инвестиционного имущества			
22	МСФО (IAS) 40	Применяемая модель учета инвестиционного имущества	У Общества в отчетном периоде отсутствовали инвестиции в инвестиционное имущество
23	МСФО (IAS) 40	Критерии, используемые организацией в целях проведения различия между инвестиционным имуществом и объектами собственности, занимаемыми владельцем, а также имуществом, предназначенным для продажи в ходе обычной деятельности	У Общества в отчетном периоде отсутствовали инвестиции в инвестиционное имущество
24	МСФО (IAS) 40	Степень, в которой справедливая стоимость инвестиционного имущества (измеренная или раскрытая в бухгалтерской (финансовой) отчетности) основана на оценке, произведенной независимым оценщиком, обладающим соответствующей признанной профессиональной квалификацией, а также недавним опытом проведения оценки инвестиций в недвижимость той же категории и того же места нахождения, что и оцениваемый объект	У Общества в отчетном периоде отсутствовали инвестиции в инвестиционное имущество
Раздел VI. Критерии признания, база оценки основных средств			

25	МСФО (IAS) 16	Критерии признания, способы, используемые для оценки основных средств (для каждой группы основных средств)	<p>При отражении основных средств Общество руководствуется требованиями Положения Банка России №492-П от 22.09.2015г. Основные средства, при первоначальном признании, оцениваются по первоначальной стоимости, которая определяется как сумма фактических затрат Компании на приобретение, сооружение и изготовление, не включая налог на добавленную стоимость. После первоначального признания основные средства учитываются, по первоначальной стоимости за вычетом накопленной амортизации и накопленных убытков от обесценения. Модель учета по первоначальной стоимости Общество применяет для всех групп основных средств; за исключением группы "Здания и сооружения", для которой применяется модель учета по переоцененной стоимости. В соответствии с моделью учета по переоцененной стоимости объект основных средств, справедливая стоимость которого может быть надежно определена, после признания должен учитываться по переоцененной стоимости, представляющей собой справедливую стоимость этого объекта основных средств на дату переоценки за вычетом накопленной впоследствии амортизации и убытков от обесценения.</p>
26	МСФО (IAS) 16	Применяемые методы амортизации; порядок оценки ликвидационной стоимости (для каждой группы основных средств) и их изменения	<p>Амортизацией является систематическое в течение срока полезного использования объекта основных средств погашение его амортизируемой величины, которая определяется как первоначальная или переоцененная стоимость основного средства за вычетом расчетной ликвидационной стоимости. Начисление амортизации по объекту основных средств начинается с даты, когда он становится доступен для использования, то есть, когда его местоположение и состояние позволяют осуществлять его эксплуатацию в соответствии с намерениями руководства Общества. Общество применяет линейный способ начисления амортизации основных средств.</p>
27	МСФО (IAS) 16	Применяемые сроки полезного использования (для каждой группы основных средств) и их изменения	<p>Сроки полезного использования определяются индивидуально для каждого объекта основных средств исходя из предполагаемого срока экономического использования данного актива. Объекты основных средств амортизируются в течение следующих сроков полезного использования: Группы основных средств Оценочный срок полезного использования (минимум-максимум) 1. Здания и сооружения 10-30 2. Мебель 5-7 3. Офисное оборудование 3-6 4. Компьютеры и вычислительная техника 2-3 5. Транспортные средства 3-7 6. Прочие основные средства 2-3 Земельные участки имеют неограниченный срок использования и не подлежат амортизации. Объекты незавершенного строительства не подлежат амортизации до момента ввода в эксплуатацию.</p>
Раздел VII. Критерии признания, база оценки нематериальных активов			
28	МСФО (IAS) 38	Критерии признания нематериальных активов (для каждой группы нематериальных активов)	<p>При отражении нематериальных активов Общество руководствуется требованиями Положения Банка России №492-П «Отраслевой стандарт бухгалтерского учета основных средств, нематериальных активов, инвестиционного имущества, долгосрочных активов, предназначенных для продажи, запасов, средств труда и предметов труда, полученных по договорам отступного, залога, назначение которых не определено, имущества и (или) его годных остатков, полученных в связи с отказом страхователя (выгодоприобретателя) от права собственности на застрахованное имущество, в некредитных финансовых организациях» от 22.09.2015г</p>
29	МСФО (IAS) 1	Способы, используемые для оценки приобретенных и самостоятельно созданных нематериальных активов (для каждой группы нематериальных активов)	<p>Первоначальной стоимостью нематериального актива признается сумма, исчисленная в денежном выражении, равная величине оплаты в денежной и иной форме или величине кредиторской задолженности, уплаченной или начисленной Обществом при приобретении, создании нематериального актива и обеспечении условий для использования нематериального актива в соответствии с намерениями руководства Общества. Общество учитывает нематериальные активы по первоначальной стоимости за вычетом накопленной амортизации и накопленных убытков от обесценения.</p>
30	МСФО (IAS) 38	Раскрытие для каждой группы нематериальных активов с неопределенным сроком полезного использования факта ежегодного тестирования на обесценение, информации о наличии возможных признаков обесценения	<p>В отношении критериев надежности определения справедливой стоимости нематериальных активов, Общество руководствуется МСФО (IAS) 36 «Обесценение активов».</p>
31	МСФО (IAS) 38	Применяемые сроки и методы амортизации для нематериальных активов с ограниченным сроком использования, порядок оценки ликвидационной стоимости и их изменения	<p>Нематериальные активы амортизируются с применением линейного метода амортизации исходя из сроков</p>
32	МСФО (IAS) 1	Порядок учета затрат на создание нематериальных активов собственными силами	<p>Затраты, произведенные Обществом на стадии исследований при создании нематериального актива, не подлежат признанию в составе первоначальной стоимости нематериального актива, а признаются в качестве расходов на дату их возникновения.</p>

Раздел VIII. Порядок признания и последующего учета вознаграждений работникам и связанных с ними отчислений			
33	МСФО (IAS) 1, МСФО (IAS) 19	Порядок признания расходов, связанных с начислением заработной платы, включая компенсационные и стимулирующие выплаты, выплат по отпускам, пособий по временной нетрудоспособности и уходу за ребенком, вознаграждений по итогам года, выходных пособий	Бухгалтерский учет вознаграждений работникам и расчетов по социальному страхованию и обеспечению осуществляется на основании Положения Банка России от 04.09.2015 г. № 489-П. Общество выплачивает краткосрочные вознаграждения работникам, а также выходные пособия. Краткосрочные вознаграждения работникам — это все виды вознаграждений работникам (кроме выходных пособий), выплата которых в полном объеме ожидается в течение годового отчетного периода и в течение 12 месяцев после окончания годового отчетного периода. К краткосрочным вознаграждениям работникам относятся следующие виды вознаграждений работникам: оплата труда и стимулирующие выплаты; оплата периодов отсутствия работника на работе (ежегодный оплачиваемый отпуск и другие периоды отсутствия на работе (временная нетрудоспособность работника, и другие); вознаграждения физическим лицам, не являющимся работниками Общества, за выполнение работ или оказание услуг на основании соответствующего договора или выплат, связанных с его расторжением
34	МСФО (IAS) 19	Описание пенсионных планов с установленными выплатами, реализуемых некредитной финансовой организацией	Не применимо
35	МСФО (IAS) 19	Использование метода дисконтированной стоимости для определения размера обязательства по пенсионному обеспечению и соответствующей стоимости вклада работников в отношении текущего периода	Не применимо
36	МСФО (IAS) 19	Порядок отражения в отчетности вознаграждений работникам по окончании трудовой деятельности, не ограниченных фиксируемыми платежами	Не применимо
Раздел IX. Критерии признания, база оценки и порядок учета других активов и обязательств			
37	МСФО (IAS) 1, МСФО (IFRS) 5	Порядок признания и последующего учета долгосрочных активов, предназначенных для продажи	Объекты основных средств, нематериальных активов, признаются долгосрочными активами, предназначенными для продажи, если возмещение их стоимости будет происходить в результате продажи в течение 12 месяцев с даты признания в качестве долгосрочных активов, предназначенных для продажи, а не посредством продолжающегося использования, при одновременном выполнении следующих условий: 1) долгосрочный актив готов к немедленной продаже в его текущем состоянии на условиях, соответствующих рыночным при продаже таких активов; 2) руководителем Общества принято решение о продаже (утвержден план продажи) долгосрочного актива; 3) Общество ведется поиск покупателя долгосрочного актива, исходя из цены, которая является сопоставимой с его справедливой стоимостью; 4) действия Общества, требуемые для выполнения решения о продаже (плана продажи), показывают, что изменения в решении о продаже (плана продажи) или его отмена не планируются. Под влиянием обстоятельств период продажи может превысить 12 месяцев при условии следования Общества решению о продаже (плану продажи) долгосрочного актива. Общество определяет справедливую стоимость долгосрочных активов, предназначенных для продажи не реже, чем один раз в квартал и по состоянию на 31 декабря отчетного года. Оценка справедливой стоимости активов, предназначенных для продажи, осуществляется в порядке, определенном Международным стандартом финансовой отчетности (IFRS) 13 «Оценка справедливой стоимости». По состоянию на отчетную дату Общество не имеет долгосрочных активов, предназначенных для продажи
37.1	МСФО (IAS) 1, МСФО (IAS) 2	Порядок признания и последующего учета запасов	Запасы признаются в учете в момент перехода к Обществу всех рисков и выгод, связанных с правом собственности на эти запасы или с их фактическим получением. Первоначальной стоимостью запасов, признается сумма фактических затрат на их приобретение, доставку и приведение их в состояние, пригодное для использования. После первоначального признания запасы оцениваются по наименьшей из величин в соответствии с МСФО (IAS) 2 «Запасы»: - по себестоимости в сумме фактических затрат на их приобретение, доставку и приведение их в состояние, пригодное для использования; - по чистой цене продажи. Запасы оцениваются по стоимости каждой единицы. Если запасы представляют собой множество взаимозаменяемых (однородных) единиц, Общество осуществляет их оценку по ФИФО.

38	МСФО (IAS) 1, МСФО (IAS) 37	Порядок признания и последующего учета резервов – оценочных обязательств	<p>Общество признает резерв - оценочное обязательство при одновременном соблюдении следующих условий: у Общества есть существующая обязанность (юридическая или обусловленная практикой), возникшая в результате какого-либо прошлого события; представляется вероятным, что для урегулирования обязательства Обществу потребуется выбытие ресурсов, содержащих экономические выгоды; возможно привести надежную расчетную оценку величины обязательства. Резерв - оценочное обязательство представляет собой наилучшую расчетную оценку затрат, необходимых на конец отчетного периода для урегулирования существующих обязательств. Наилучшая расчетная оценка затрат, необходимых для урегулирования существующей обязанности, представляет собой сумму, которую Обществу было бы разумно заплатить для погашения обязательства или для передачи его третьему лицу на конец отчетного периода. Общество пересматривает оценочные обязательства - резервы ежеквартально не позднее последнего календарного дня каждого квартала. При оценке влияния фактора времени на стоимость денег и расчете приведенной стоимости ожидаемых затрат на урегулирование обязательства Общество учитывает следующие особенности если срок с даты признания резерва - оценочного обязательства до ожидаемой (прогнозируемой) даты использования резерва - оценочного обязательства меньше одного года и результат дисконтирования незначительный, то дисконтирование не применяется; ставка дисконтирования является ставкой до учета налогообложения и отражает текущее представление рынка о временной стоимости денег и риски, характерные для данного обязательства, ставка дисконтирования не учитывает риски, на которые уже была внесена поправка в расчетную оценку будущих потоков денежных средств. Общество создает резервы - оценочные обязательства по незаконченным судебным делам и по налоговым претензиям, а также резервы на случаи чрезвычайных расходов и прочим обязательствам некредитного характера. Общество оценивает условное обязательство в соответствии с требованиями МСФО (IAS) 37 «Резервы, условные обязательства и условные активы», Положением Банка России от 03.12.2015 № 508-П. Основания для начисления данных резервов в отчетном периоде отсутствовали.</p>
39	МСФО (IFRS) 16	Порядок признания, последующего учета, прекращения признания договоров аренды	<p>Учет договоров аренды осуществляется в соответствии с требованиями Положения Банка России «Отраслевой стандарт бухгалтерского учета договоров аренды некредитными финансовыми организациями» от 28.12.2015 № 524 - П». Компания руководствуется положениями МСФО (IFRS) 9 «Финансовые инструменты» в отношении условий, связанных с прекращением признания и обесценением дебиторской задолженности по аренде, признанной арендодателем, а также прекращением признания кредиторской задолженности по финансовой аренде, признанной арендатором. Оценка долей в инвестиционном имуществе по договору аренды, учитываемой как финансовая аренда, и оценка инвестиционного имущества, переданного арендатору по договору операционной аренды, определяется в соответствии с МСФО (IAS) 40 «Инвестиционное имущество». Для проверки объекта аренды по договору операционной аренды на обесценение применяется МСФО (IAS) 36 «Обесценение активов».</p>
39.1	МСФО (IFRS) 16	Факт использования некредитной финансовой организацией - арендатором права не признавать активы в форме права пользования и обязательства по договорам аренды, с описанием характера договоров аренды, в отношении которых указанное право применяется	Не применимо
40	МСФО (IFRS) 9	Порядок признания, последующего учета, прекращения признания кредиторской задолженности	Кредиторская задолженность Общества учитывается по методу начисления и отражается по амортизированной стоимости
41	МСФО (IAS) 1	Порядок признания и оценки уставного капитала, эмиссионного дохода	При отражении уставного капитала и эмиссионного дохода Общество руководствуется требованиями Положения Банка России № 486-П от 02.09.2015г. В бухгалтерском учете величина уставного капитала отражается на основании учредительных документов.
42	МСФО (IAS) 32, МСФО (IFRS) 7	Порядок признания и оценки собственных выкупленных акций (долей).	Не применимо
43	МСФО (IAS) 32, МСФО (IFRS) 7	Порядок признания и оценки резервного капитала	В бухгалтерском учете величина резервного капитала отражается на основании учредительных документов.

44	МСФО (IAS) 12	Порядок признания, оценки, последующего учета, прекращения признания отложенного налогового актива и отложенного налогового обязательства	<p>Учет отложенных налоговых обязательств и отложенных налоговых активов осуществляется в соответствии с Положением «Отраслевой стандарт бухгалтерского учета отложенных налоговых обязательств и отложенных налоговых активов некредитными финансовыми организациями», утвержденный Банком России 04.09.2015 № 490-П.</p> <p>Отложенное налоговое обязательство признается в отношении всех налогооблагаемых временных разниц, кроме возникающих в результате первоначального признания актива и обязательства в результате операции, которая в момент ее совершения не влияет ни на бухгалтерскую, ни на налогооблагаемую прибыль. Отложенный налоговый актив не признается, если он возникает в результате первоначального признания актива или обязательства в рамках операции, которая в момент ее совершения не влияет ни на бухгалтерскую, ни на налогооблагаемую прибыль (налоговый убыток).</p> <p>Отложенный налоговый актив признается в отношении вычитаемых временных разниц только в той мере, в какой существует высокая вероятность получения налогооблагаемой прибыли, против которой могут быть зачтены соответствующие вычитаемые временные разницы.</p> <p>Величина отложенных налоговых активов и обязательств рассчитывается исходя из той ставки налога, которая ожидается к применению в периоде реализации актива или погашения обязательства.</p> <p>Отложенные налоговые активы и обязательства не дисконтируются.</p> <p>Балансовая сумма отложенного налогового актива проверяется на обесценение по состоянию на каждую отчетную дату. Общество уменьшает ее в той степени, в которой больше не существует вероятность того, что будет получена достаточная налогооблагаемая прибыль, позволяющая реализовать выгоду от части или всей суммы этого отложенного налогового актива. Отчетным периодом для отражения отложенных налоговых обязательств и отложенных налоговых активов являются: первый квартал, полугодие, девять месяцев и год. В бухгалтерском учете отложенные налоговые обязательства и налоговые активы отражаются не позднее 30 календарных дней со дня окончания соответствующего отчетного периода, а определенные на конец года – в период отражения в бухгалтерском учете событий после отчетной даты.</p>
45	МСФО (IAS) 10, МСФО (IAS) 32	Порядок отражения дивидендов	Выплата и начисление дивидендов производится на основании решения участников Общества.

Денежные средства

Таблица 5.1

Номер строки	Наименование показателя	На 31.12.2023			На 31.12.2022		
		Полная балансовая стоимость	Оценочный резерв под ожидаемые кредитные убытки	Балансовая стоимость	Полная балансовая стоимость	Оценочный резерв под ожидаемые кредитные убытки	Балансовая стоимость
1	2	3	4	5	6	7	8
1	Денежные средства в кассе	0	0	0	0	0	0
2	Денежные средства в пути	0	0	0	0	0	0
3	Денежные средства на расчетных счетах	1 569	0	1 569	304	1	303
4	Денежные средства, переданные в доверительное управление	0	0	0	0	0	0
5	Прочие денежные средства	0	0	0	0	0	0
6	Итого	1 569	0	1 569	304	1	303

5.1.1. По состоянию на 2023-12-31 у некредитной финансовой организации были остатки денежных средств в 3 (указать количество кредитных организаций и банков-нерезидентов) кредитных организациях и банках-нерезидентах (на 2022-12-31: в 2 кредитных организациях и банках-нерезидентах) с общей суммой денежных средств, превышающей 1568,9 тысяч рублей. Совокупная сумма этих остатков составляла 1568,9 тысяч рублей (на 2022-12-31 года: 303,6 тысяч рублей); или 100 процентов от общей суммы денежных средств (на 2022-12-31 года: 100 процентов).

5.1.2. Денежные средства, использование которых ограничено, по состоянию на 2023-12-31 года включают 0 тысяч рублей (на 2022-12-31 года: 0 тысяч рублей).

Компоненты денежных средств и их эквивалентов

Таблица 5.2

Номер строки	Наименование показателя	На 31.12.2023	На 31.12.2022
1	2	3	4
1	Денежные средства	1 569	303
2	Краткосрочные высоколиквидные ценные бумаги, классифицируемые как эквиваленты денежных средств в соответствии с учетной политикой	0	0
3	Остатки средств в кредитных организациях и банках-нерезидентах, классифицируемые как эквиваленты денежных средств в соответствии с учетной политикой	0	0
4	Кредит, полученный в порядке расчетов по расчетному счету (овердрафт)	0	0
4.1	Прочее	0	1
5	Итого	1 569	304

Выверка изменений полной балансовой стоимости
денежных средств 2023 г.

31
Таблица 5.4-1

Номер строки	Наименование показателя	Денежные средства на расчетных счетах	Денежные средства, переданные в доверительное управление	Прочие денежные средства	Итого
1	2	3	4	5	6
1	Полная балансовая стоимость по состоянию на начало отчетного периода, в том числе:	304	0	0	304
2	финансовые активы, кредитные убытки по которым ожидаются в течение 12 месяцев	304	0	0	304
3	финансовые активы, кредитные убытки по которым ожидаются в течение всего срока жизни (коллективная оценка)	0	0	0	0
4	финансовые активы, кредитные убытки по которым ожидаются в течение всего срока жизни (индивидуальная оценка)	0	0	0	0
5	кредитно-обесцененные финансовые активы	0	0	0	0
6	Поступление финансовых активов, в том числе:	101 008	0	0	101 008
7	финансовые активы, кредитные убытки по которым ожидаются в течение 12 месяцев	101 008	0	0	101 008
8	финансовые активы, кредитные убытки по которым ожидаются в течение всего срока жизни (коллективная оценка)	0	0	0	0
9	финансовые активы, кредитные убытки по которым ожидаются в течение всего срока жизни (индивидуальная оценка)	0	0	0	0
10	кредитно-обесцененные финансовые активы	0	0	0	0
11	Прекращение признания финансовых активов, в том числе:	(99 743)	0	0	(99 743)
12	финансовые активы, кредитные убытки по которым ожидаются в течение 12 месяцев	(99 743)	0	0	(99 743)
13	финансовые активы, кредитные убытки по которым ожидаются в течение всего срока жизни (коллективная оценка)	0	0	0	0
14	финансовые активы, кредитные убытки по которым ожидаются в течение всего срока жизни (индивидуальная оценка)	0	0	0	0
15	кредитно-обесцененные финансовые активы	0	0	0	0
16	Списание финансовых активов, в том числе:	0	0	0	0
17	финансовые активы, кредитные убытки по которым ожидаются в течение 12 месяцев	0	0	0	0
18	финансовые активы, кредитные убытки по которым ожидаются в течение всего срока жизни (коллективная оценка)	0	0	0	0
19	финансовые активы, кредитные убытки по которым ожидаются в течение всего срока жизни (индивидуальная оценка)	0	0	0	0
20	кредитно-обесцененные финансовые активы	0	0	0	0
21	Изменения в результате модификации, которая не привела к прекращению признания финансового актива, в том числе:	0	0	0	0
22	финансовые активы, кредитные убытки по которым ожидаются в течение 12 месяцев	0	0	0	0
23	финансовые активы, кредитные убытки по которым ожидаются в течение всего срока жизни (коллективная оценка)	0	0	0	0
24	финансовые активы, кредитные убытки по которым ожидаются в течение всего срока жизни (индивидуальная оценка)	0	0	0	0
25	кредитно-обесцененные финансовые активы	0	0	0	0
26	Изменение порядка определения оценочного резерва под ожидаемые кредитные убытки, в том числе:	0	0	0	0
27	финансовые активы, кредитные убытки по которым ожидаются в течение 12 месяцев	0	0	0	0
28	финансовые активы, кредитные убытки по которым ожидаются в течение всего срока жизни (коллективная оценка)	0	0	0	0
29	финансовые активы, кредитные убытки по которым ожидаются в течение всего срока жизни (индивидуальная оценка)	0	0	0	0
30	кредитно-обесцененные финансовые активы	0	0	0	0
31	Прочие изменения, в том числе:	0	0	0	0
32	финансовые активы, кредитные убытки по которым ожидаются в течение 12 месяцев	0	0	0	0
33	финансовые активы, кредитные убытки по которым ожидаются в течение всего срока жизни (коллективная оценка)	0	0	0	0
34	финансовые активы, кредитные убытки по которым ожидаются в течение всего срока жизни (индивидуальная оценка)	0	0	0	0
35	кредитно-обесцененные финансовые активы	0	0	0	0
36	Полная балансовая стоимость по состоянию на конец отчетного периода, в том числе:	1 569	0	0	1 569
37	финансовые активы, кредитные убытки по которым ожидаются в течение 12 месяцев	1 569	0	0	1 569
38	финансовые активы, кредитные убытки по которым ожидаются в течение всего срока жизни (коллективная оценка)	0	0	0	0
39	финансовые активы, кредитные убытки по которым ожидаются в течение всего срока жизни (индивидуальная оценка)	0	0	0	0
40	кредитно-обесцененные финансовые активы	0	0	0	0

Выверка изменений полной балансовой стоимости
денежных средств 2022 г.

Таблица 5.4-2

Номер строки	Наименование показателя	Денежные средства на расчетных счетах	Денежные средства, переданные в доверительное управление	Прочие денежные средства	Итого
1	2	3	4	5	6
1	Полная балансовая стоимость по состоянию на начало отчетного периода, в том числе:				
2	финансовые активы, кредитные убытки по которым ожидаются в течение 12 месяцев	3 120	0	0	3 120
3	финансовые активы, кредитные убытки по которым ожидаются в течение всего срока жизни (коллективная оценка)	0	0	0	0
4	финансовые активы, кредитные убытки по которым ожидаются в течение всего срока жизни (индивидуальная оценка)	0	0	0	0
5	кредитно-обесцененные финансовые активы	0	0	0	0
6	Поступление финансовых активов, в том числе:	27 842	0	0	27 842
7	финансовые активы, кредитные убытки по которым ожидаются в течение 12 месяцев	27 842	0	0	27 842
8	финансовые активы, кредитные убытки по которым ожидаются в течение всего срока жизни (коллективная оценка)	0	0	0	0
9	финансовые активы, кредитные убытки по которым ожидаются в течение всего срока жизни (индивидуальная оценка)	0	0	0	0
10	кредитно-обесцененные финансовые активы	0	0	0	0
11	Прекращение признания финансовых активов, в том числе:	(30 659)	0	0	(30 659)
12	финансовые активы, кредитные убытки по которым ожидаются в течение 12 месяцев	(30 659)	0	0	(30 659)
13	финансовые активы, кредитные убытки по которым ожидаются в течение всего срока жизни (коллективная оценка)	0	0	0	0
14	финансовые активы, кредитные убытки по которым ожидаются в течение всего срока жизни (индивидуальная оценка)	0	0	0	0
15	кредитно-обесцененные финансовые активы	0	0	0	0
16	Списание финансовых активов, в том числе:	0	0	0	0
17	финансовые активы, кредитные убытки по которым ожидаются в течение 12 месяцев	0	0	0	0
18	финансовые активы, кредитные убытки по которым ожидаются в течение всего срока жизни (коллективная оценка)	0	0	0	0
19	финансовые активы, кредитные убытки по которым ожидаются в течение всего срока жизни (индивидуальная оценка)	0	0	0	0
20	кредитно-обесцененные финансовые активы	0	0	0	0
21	Изменения в результате модификации, которая не привела к прекращению признания финансового актива, в том числе:	0	0	0	0
22	финансовые активы, кредитные убытки по которым ожидаются в течение 12 месяцев	0	0	0	0
23	финансовые активы, кредитные убытки по которым ожидаются в течение всего срока жизни (коллективная оценка)	0	0	0	0
24	финансовые активы, кредитные убытки по которым ожидаются в течение всего срока жизни (индивидуальная оценка)	0	0	0	0
25	кредитно-обесцененные финансовые активы	0	0	0	0
26	Изменение порядка определения оценочного резерва под ожидаемые кредитные убытки, в том числе:	0	0	0	0
27	финансовые активы, кредитные убытки по которым ожидаются в течение 12 месяцев	0	0	0	0
28	финансовые активы, кредитные убытки по которым ожидаются в течение всего срока жизни (коллективная оценка)	0	0	0	0
29	финансовые активы, кредитные убытки по которым ожидаются в течение всего срока жизни (индивидуальная оценка)	0	0	0	0
30	кредитно-обесцененные финансовые активы	0	0	0	0
31	Прочие изменения, в том числе:	0	0	0	0
32	финансовые активы, кредитные убытки по которым ожидаются в течение 12 месяцев	0	0	0	0
33	финансовые активы, кредитные убытки по которым ожидаются в течение всего срока жизни (коллективная оценка)	0	0	0	0
34	финансовые активы, кредитные убытки по которым ожидаются в течение всего срока жизни (индивидуальная оценка)	0	0	0	0
35	кредитно-обесцененные финансовые активы	0	0	0	0
36	Полная балансовая стоимость по состоянию на конец отчетного периода, в том числе:	304	0	0	304
37	финансовые активы, кредитные убытки по которым ожидаются в течение 12 месяцев	304	0	0	304
38	финансовые активы, кредитные убытки по которым ожидаются в течение всего срока жизни (коллективная оценка)	0	0	0	0
39	финансовые активы, кредитные убытки по которым ожидаются в течение всего срока жизни (индивидуальная оценка)	0	0	0	0
40	кредитно-обесцененные финансовые активы	0	0	0	0

Выверка изменений оценочного резерва под ожидаемые кредитные убытки по денежным средствам 2023г.

Таблица 5.5-1

Номер строки	Наименование показателя	Денежные средства на расчетных счетах	Денежные средства, переданные в доверительное управление	Прочие денежные средства	Итого	
1	2	3	4	5	6	
1	Оценочный резерв под ожидаемые кредитные убытки по состоянию на начало отчетного периода, в том числе:		1	0	0	1
2	финансовые активы, кредитные убытки по которым ожидаются в течение 12 месяцев	1	0	0	1	
3	финансовые активы, кредитные убытки по которым ожидаются в течение всего срока жизни (коллективная оценка)	0	0	0	0	
4	финансовые активы, кредитные убытки по которым ожидаются в течение всего срока жизни (индивидуальная оценка)	0	0	0	0	
5	кредитно-обесцененные финансовые активы	0	0	0	0	
6	Поступление финансовых активов, в том числе:	9	0	0	9	
7	финансовые активы, кредитные убытки по которым ожидаются в течение 12 месяцев	9	0	0	9	
8	финансовые активы, кредитные убытки по которым ожидаются в течение всего срока жизни (коллективная оценка)	0	0	0	0	
9	финансовые активы, кредитные убытки по которым ожидаются в течение всего срока жизни (индивидуальная оценка)	0	0	0	0	
10	кредитно-обесцененные финансовые активы	0	0	0	0	
11	Прекращение признания финансовых активов, в том числе:	(10)	0	0	(10)	
12	финансовые активы, кредитные убытки по которым ожидаются в течение 12 месяцев	(10)	0	0	(10)	
13	финансовые активы, кредитные убытки по которым ожидаются в течение всего срока жизни (коллективная оценка)	0	0	0	0	
14	финансовые активы, кредитные убытки по которым ожидаются в течение всего срока жизни (индивидуальная оценка)	0	0	0	0	
15	кредитно-обесцененные финансовые активы	0	0	0	0	
16	Списание финансовых активов, в том числе:	0	0	0	0	
17	финансовые активы, кредитные убытки по которым ожидаются в течение 12 месяцев	0	0	0	0	
18	финансовые активы, кредитные убытки по которым ожидаются в течение всего срока жизни (коллективная оценка)	0	0	0	0	
19	финансовые активы, кредитные убытки по которым ожидаются в течение всего срока жизни (индивидуальная оценка)	0	0	0	0	
20	кредитно-обесцененные финансовые активы	0	0	0	0	
21	Изменения в результате модификации, которая не привела к прекращению признания финансового актива, в том числе:	0	0	0	0	
22	финансовые активы, кредитные убытки по которым ожидаются в течение 12 месяцев	0	0	0	0	
23	финансовые активы, кредитные убытки по которым ожидаются в течение всего срока жизни (коллективная оценка)	0	0	0	0	
24	финансовые активы, кредитные убытки по которым ожидаются в течение всего срока жизни (индивидуальная оценка)	0	0	0	0	
25	кредитно-обесцененные финансовые активы	0	0	0	0	
26	Изменение порядка определения оценочного резерва под ожидаемые кредитные убытки, в том числе:	0	0	0	0	
27	финансовые активы, кредитные убытки по которым ожидаются в течение 12 месяцев	0	0	0	0	
28	финансовые активы, кредитные убытки по которым ожидаются в течение всего срока жизни (коллективная оценка)	0	0	0	0	
29	финансовые активы, кредитные убытки по которым ожидаются в течение всего срока жизни (индивидуальная оценка)	0	0	0	0	
30	кредитно-обесцененные финансовые активы	0	0	0	0	
31	Прочие изменения, в том числе:	0	0	0	0	
32	финансовые активы, кредитные убытки по которым ожидаются в течение 12 месяцев	0	0	0	0	
33	финансовые активы, кредитные убытки по которым ожидаются в течение всего срока жизни (коллективная оценка)	0	0	0	0	
34	финансовые активы, кредитные убытки по которым ожидаются в течение всего срока жизни (индивидуальная оценка)	0	0	0	0	
35	кредитно-обесцененные финансовые активы	0	0	0	0	
36	Оценочный резерв под ожидаемые кредитные убытки по состоянию на конец отчетного периода, в том числе:	0	0	0	0	
37	финансовые активы, кредитные убытки по которым ожидаются в течение 12 месяцев	0	0	0	0	
38	финансовые активы, кредитные убытки по которым ожидаются в течение всего срока жизни (коллективная оценка)	0	0	0	0	
39	финансовые активы, кредитные убытки по которым ожидаются в течение всего срока жизни (индивидуальная оценка)	0	0	0	0	
40	кредитно-обесцененные финансовые активы	0	0	0	0	

Выверка изменений оценочного резерва под ожидаемые кредитные убытки по денежным средствам 2022г.

Таблица 5.5-2

Номер строки	Наименование показателя	Денежные средства на расчетных счетах	Денежные средства, переданные в доверительное управление	Прочие денежные средства	Итого
1	2	3	4	5	6
1	Оценочный резерв под ожидаемые кредитные убытки по состоянию на начало отчетного периода, в том числе:	9	0	0	9
2	финансовые активы, кредитные убытки по которым ожидаются в течение 12 месяцев	9	0	0	9
3	финансовые активы, кредитные убытки по которым ожидаются в течение всего срока жизни (коллективная оценка)	0	0	0	0
4	финансовые активы, кредитные убытки по которым ожидаются в течение всего срока жизни (индивидуальная оценка)	0	0	0	0
5	кредитно-обесцененные финансовые активы	0	0	0	0
6	Поступление финансовых активов, в том числе:	0	0	0	0
7	финансовые активы, кредитные убытки по которым ожидаются в течение 12 месяцев	0	0	0	0
8	финансовые активы, кредитные убытки по которым ожидаются в течение всего срока жизни (коллективная оценка)	0	0	0	0
9	финансовые активы, кредитные убытки по которым ожидаются в течение всего срока жизни (индивидуальная оценка)	0	0	0	0
10	кредитно-обесцененные финансовые активы	0	0	0	0
11	Прекращение признания финансовых активов, в том числе:	(8)	0	0	(8)
12	финансовые активы, кредитные убытки по которым ожидаются в течение 12 месяцев	(8)	0	0	(8)
13	финансовые активы, кредитные убытки по которым ожидаются в течение всего срока жизни (коллективная оценка)	0	0	0	0
14	финансовые активы, кредитные убытки по которым ожидаются в течение всего срока жизни (индивидуальная оценка)	0	0	0	0
15	кредитно-обесцененные финансовые активы	0	0	0	0
16	Списание финансовых активов, в том числе:	0	0	0	0
17	финансовые активы, кредитные убытки по которым ожидаются в течение 12 месяцев	0	0	0	0
18	финансовые активы, кредитные убытки по которым ожидаются в течение всего срока жизни (коллективная оценка)	0	0	0	0
19	финансовые активы, кредитные убытки по которым ожидаются в течение всего срока жизни (индивидуальная оценка)	0	0	0	0
20	кредитно-обесцененные финансовые активы	0	0	0	0
21	Изменения в результате модификации, которая не привела к прекращению признания финансового актива, в том числе:	0	0	0	0
22	финансовые активы, кредитные убытки по которым ожидаются в течение 12 месяцев	0	0	0	0
23	финансовые активы, кредитные убытки по которым ожидаются в течение всего срока жизни (коллективная оценка)	0	0	0	0
24	финансовые активы, кредитные убытки по которым ожидаются в течение всего срока жизни (индивидуальная оценка)	0	0	0	0
25	кредитно-обесцененные финансовые активы	0	0	0	0
26	Изменение порядка определения оценочного резерва под ожидаемые кредитные убытки, в том числе:	0	0	0	0
27	финансовые активы, кредитные убытки по которым ожидаются в течение 12 месяцев	0	0	0	0
28	финансовые активы, кредитные убытки по которым ожидаются в течение всего срока жизни (коллективная оценка)	0	0	0	0
29	финансовые активы, кредитные убытки по которым ожидаются в течение всего срока жизни (индивидуальная оценка)	0	0	0	0
30	кредитно-обесцененные финансовые активы	0	0	0	0
31	Прочие изменения, в том числе:	0	0	0	0
32	финансовые активы, кредитные убытки по которым ожидаются в течение 12 месяцев	0	0	0	0
33	финансовые активы, кредитные убытки по которым ожидаются в течение всего срока жизни (коллективная оценка)	0	0	0	0
34	финансовые активы, кредитные убытки по которым ожидаются в течение всего срока жизни (индивидуальная оценка)	0	0	0	0
35	кредитно-обесцененные финансовые активы	0	0	0	0
36	Оценочный резерв под ожидаемые кредитные убытки по состоянию на конец отчетного периода, в том числе:	1	0	0	1
37	финансовые активы, кредитные убытки по которым ожидаются в течение 12 месяцев	1	0	0	1
38	финансовые активы, кредитные убытки по которым ожидаются в течение всего срока жизни (коллективная оценка)	0	0	0	0
39	финансовые активы, кредитные убытки по которым ожидаются в течение всего срока жизни (индивидуальная оценка)	0	0	0	0
40	кредитно-обесцененные финансовые активы	0	0	0	0

Средства в кредитных организациях и банках-нерезидентах

Таблица 10.1

Номер строки	Наименование показателя	На 31.12.2023			На 31.12.2022		
		Полная балансовая стоимость	Оценочный резерв под ожидаемые кредитные убытки	Балансовая стоимость	Полная балансовая стоимость	Оценочный резерв под ожидаемые кредитные убытки	Балансовая стоимость
	2	3	4	5	6	7	8
1	Долговые ценные бумаги кредитных организаций и банков-нерезидентов, оцениваемые по амортизированной стоимости	0	0	0	0	0	0
2	Депозиты в кредитных организациях и банках-нерезидентах, оцениваемые по амортизированной стоимости, в том числе:	20 015	4	20 011	20 241	61	20 180
3	субординированные депозиты	0	0	0	0	0	0
4	Средства на клиринговых банковских счетах для исполнения обязательств и индивидуального клирингового обеспечения	0	0	0	0	0	0
5	Средства на клиринговых банковских счетах коллективного клирингового обеспечения (гарантийный фонд)	0	0	0	0	0	0
6	Средства клирингового обеспечения (гарантийный фонд), размещенные во вклады в кредитных организациях	0	0	0	0	0	0
7	Средства индивидуального клирингового обеспечения, размещенные во вклады в кредитных организациях	0	0	0	0	0	0
8	Средства в клиринговых организациях, предназначенные для исполнения обязательств, допущенных к клирингу, и индивидуального клирингового обеспечения	0	0	0	0	0	0
9	Средства в клиринговых организациях, предназначенные для коллективного клирингового обеспечения (гарантийный фонд)	0	0	0	0	0	0
10	Сделки обратного репо с кредитными организациями и банками-нерезидентами	0	0	0	0	0	0
11	Расчеты доверителей (комитентов) по брокерским операциям с ценными бумагами и другими финансовыми активами	0	0	0	1	0	1
12	Прочее	0	0	0	0	0	0
13	Итого	20 015	4	20 011	20 242	61	20 181

10.1.1. По состоянию на 2023-12-31 года у некредитной финансовой организации были остатки средств в 1 кредитных организациях и банках-нерезидентах (на 2022-12-31 года: в 1 кредитных организациях и банках-нерезидентах) с общей суммой средств, превышающей 20 014 тысяч рублей. Совокупная сумма этих средств составляла 20 014 тысяч рублей (на 2022-12-31 года: 20 241 тысяч рублей), или 100 процента (процентов) от общей суммы средств в кредитных организациях и банках-нерезидентах (на 2022-12-31 года: 100 процентов).

10.1.2. Средства в кредитных организациях и банках-нерезидентах, использование которых ограничено, по состоянию на 2023-12-31 года включают 0 тысяч рублей (на 2022-12-31 года: 0 тысяч рублей).

10.1.3. Информация о кредитном качестве средств в кредитных организациях и банках-нерезидентах раскрывается в таблице 52.4 примечания 52 настоящего приложения.

10.1.4. Информация о реклассификации долговых инструментов в категорию финансовых активов, оцениваемых по амортизированной стоимости, представлена в таблице 37.2 примечания 37 настоящего приложения. Информация о реклассификации из категории финансовых активов, оцениваемых по амортизированной стоимости, представлена в таблице 6.4 примечания 6 и таблице 8.5 примечания 8 настоящего приложения.

10.1.5. Информация об оценочной справедливой стоимости средств в кредитных организациях и банках-нерезидентах раскрывается в примечании 56 настоящего приложения.

Таблица 10.2-1

Выверка изменений полной балансовой стоимости средств в кредитных организациях и банках-нерезидентах 2023 г.

1	2	3	4	5	6	7	8	9	10	11	12	13	14
1	Полная балансовая стоимость по состоянию на начало отчетного периода.												
2	Финансовые активы, кредитные убытки по которым ожидаются в течение 12 месяцев	0	20 241	0	0	0	0	0	0	0	1	0	20 242
3	Финансовые активы, кредитные убытки по которым ожидаются в течение всего срока жизни (коллективная оценка)	0	20 241	0	0	0	0	0	0	0	1	0	20 242
4	Финансовые активы, кредитные убытки по которым ожидаются в течение всего срока жизни (индивидуальная оценка)	0	0	0	0	0	0	0	0	0	0	0	0
5	Кредитно-обесцененные финансовые активы	0	0	0	0	0	0	0	0	0	0	0	0
6	Поступление финансовых активов.												
7	Финансовые активы, кредитные убытки по которым ожидаются в течение 12 месяцев	0	68 430	0	0	0	0	0	0	0	0	0	68 430
8	Финансовые активы, кредитные убытки по которым ожидаются в течение всего срока жизни (коллективная оценка)	0	68 430	0	0	0	0	0	0	0	0	0	68 430
9	Финансовые активы, кредитные убытки по которым ожидаются в течение всего срока жизни (индивидуальная оценка)	0	0	0	0	0	0	0	0	0	0	0	0
10	Кредитно-обесцененные финансовые активы	0	0	0	0	0	0	0	0	0	0	0	0
11	Преобразование признания финансовых активов.	0	(68 656)	0	0	0	0	0	0	0	(1)	0	(68 657)

27	финансовые активы, кредитные убытки по которым ожидаются в течение 12 месяцев	0	0	0	0	0	0	0	0	0	0	0	0	0	0	0	0	0	0
28	финансовые активы, кредитные убытки по которым ожидаются в течение всего срока жизни (коллективная оценка)	0	0	0	0	0	0	0	0	0	0	0	0	0	0	0	0	0	0
29	финансовые активы, кредитные убытки по которым ожидаются в течение всего срока жизни (индивидуальная оценка)	0	0	0	0	0	0	0	0	0	0	0	0	0	0	0	0	0	0
30	кредитно-обесцененные	0	0	0	0	0	0	0	0	0	0	0	0	0	0	0	0	0	0
31	Прочие изменения, в том числе:	0	0	0	0	0	0	0	0	0	0	0	0	0	0	0	0	0	0
32	финансовые активы, кредитные убытки по которым ожидаются в течение 12 месяцев	0	0	0	0	0	0	0	0	0	0	0	0	0	0	0	0	0	0
33	финансовые активы, кредитные убытки по которым ожидаются в течение всего срока жизни (коллективная оценка)	0	0	0	0	0	0	0	0	0	0	0	0	0	0	0	0	0	0
34	финансовые активы, кредитные убытки по которым ожидаются в течение всего срока жизни (индивидуальная оценка)	0	0	0	0	0	0	0	0	0	0	0	0	0	0	0	0	0	0
35	кредитно-обесцененные	0	0	0	0	0	0	0	0	0	0	0	0	0	0	0	0	0	0
36	Полная балансовая стоимость по состоянию на конец отчетного периода, в том числе:	0	20 015	0	0	0	0	0	0	0	0	0	0	0	0	0	0	0	0
37	финансовые активы, кредитные убытки по которым ожидаются в течение 12 месяцев	0	20 015	0	0	0	0	0	0	0	0	0	0	0	0	0	0	0	0
38	финансовые активы, кредитные убытки по которым ожидаются в течение всего срока жизни (коллективная оценка)	0	0	0	0	0	0	0	0	0	0	0	0	0	0	0	0	0	0
39	финансовые активы, кредитные убытки по которым ожидаются в течение всего срока жизни (индивидуальная оценка)	0	0	0	0	0	0	0	0	0	0	0	0	0	0	0	0	0	0
40	кредитно-обесцененные финансовые активы	0	0	0	0	0	0	0	0	0	0	0	0	0	0	0	0	0	0

Выерка изменений полной балансовой стоимости средств
в кредитных организациях и банках-нерезидентах 2022 г.

Таблица 10.2-2

Номер строки	Наименование показателя	3	4	5	6	7	8	9	10	11	12	13	14
		Долговые ценные бумаги кредитных организаций и банков-нерезидентов	Депозиты в кредитных организациях и банках-нерезидентах	Средства на клиринговых банковских счетах для исполнения обязательств и индивидуального клирингового обеспечения	Средства на клиринговых банковских счетах коллективного клирингового обеспечения (гарантийный фонд)	Средства коллективного клирингового обеспечения (гарантийный фонд) вклады в кредитных организациях	Средства индивидуального клирингового обеспечения вклады в кредитных организациях	Средства в клиринговых организациях, предназначенные для исполнения обязательств, допущенных к клирингу, и индивидуального клирингового обеспечения	Средства в клиринговых организациях, предназначенные для коллективного клирингового обеспечения (гарантийный фонд)	Средства обратного репо с кредитными организациями и банками-нерезидентами	Расчеты доверителей (комитентов) по брокерским операциям с ценными бумагами и другими финансовыми активами	Прочие средства	Итого
1	Полная балансовая стоимость по состоянию на начало отчетного периода.	0	0	0	0	0	0	0	0	0	0	0	0
2	в том числе: Финансовые активы, кредитные убытки по которым ожидаются в течение 12 месяцев	0	0	0	0	0	0	0	0	0	0	0	0
3	Финансовые активы, кредитные убытки по которым ожидаются в течение всего срока жизни (коллективная оценка)	0	0	0	0	0	0	0	0	0	0	0	0
4	Финансовые активы, кредитные убытки по которым ожидаются в течение всего срока жизни (индивидуальная оценка)	0	0	0	0	0	0	0	0	0	0	0	0
5	кредитно-обесцененные финансовые активы	0	0	0	0	0	0	0	0	0	0	0	0
6	Поступление финансовых активов.	0	27 442	0	0	0	0	0	0	0	0	0	0
7	в том числе: Финансовые активы, кредитные убытки по которым ожидаются в течение 12 месяцев	0	27 442	0	0	0	0	0	0	0	21 012	0	48 454
8	Финансовые активы, кредитные убытки по которым ожидаются в течение всего срока жизни (коллективная оценка)	0	0	0	0	0	0	0	0	0	0	0	0
9	Финансовые активы, кредитные убытки по которым ожидаются в течение всего срока жизни (индивидуальная оценка)	0	0	0	0	0	0	0	0	0	0	0	0
10	кредитно-обесцененные финансовые активы	0	0	0	0	0	0	0	0	0	0	0	0
11	Преобразование признания финансовых активов, в том числе:	0	(7 201)	0	0	0	0	0	0	0	(21 077)	0	(28 278)

Выявка изменений оценочного резерва под ожидаемые кредитные убытки по средствам
в кредитных организациях и банках-нерезидентах 2023г

Таблица 10.3-1

Номер строки	Наименование показателя	2	3	4	5	6	7	8	9	10	11	12	13	14
1	Оценочный резерв под ожидаемые кредитные убытки по состоянию на начало отчетного периода, в том числе:													
2	Финансовые активы, кредитные убытки по которым ожидаются в течение 12 месяцев	0	0	61	0	0	0	0	0	0	0	0	0	61
3	Финансовые активы, кредитные убытки по которым ожидаются в течение всего срока жизни (коллективная оценка)	0	0	0	0	0	0	0	0	0	0	0	0	0
4	Финансовые активы, кредитные убытки по которым ожидаются в течение всего срока жизни (индивидуальная оценка)	0	0	0	0	0	0	0	0	0	0	0	0	0
5	Кредитно-обесцененные финансовые активы	0	0	0	0	0	0	0	0	0	0	0	0	0
6	Поступление финансовых активов, в том числе:													
7	Финансовые активы, кредитные убытки по которым ожидаются в течение 12 месяцев	0	0	124	0	0	0	0	0	0	0	0	0	124
8	Финансовые активы, кредитные убытки по которым ожидаются в течение всего срока жизни (коллективная оценка)	0	0	0	0	0	0	0	0	0	0	0	0	0
9	Финансовые активы, кредитные убытки по которым ожидаются в течение всего срока жизни (индивидуальная оценка)	0	0	0	0	0	0	0	0	0	0	0	0	0
10	Кредитно-обесцененные финансовые активы	0	0	0	0	0	0	0	0	0	0	0	0	0
11	Прекращение признания финансовых активов, в том числе:													
		0	0	(181)	0	0	0	0	0	0	0	0	0	(181)

82

Выверка изменений оценочного резерва под ожидаемые кредитные убытки по средствам
в кредитных организациях и банках-нерезидентах 2022г.

Таблица 10.3-2

Номер строки	Наименование показателя	Долговые ценные бумаги кредитных организаций и банков-нерезидентов	Депозиты в кредитных организациях и банках-нерезидентах	Средства на клиринговых банковских счетах для исполнения обязательств и индивидуального обеспечения	Средства на клиринговых банковских счетах клирингового обеспечения (гарантийный фонд)	Средства клирингового обеспечения (гарантийный фонд), размещенные во вклады в кредитных организациях	Средства индивидуального обеспечения, размещенные во вклады в кредитных организациях	Средства в клиринговых организациях, предназначенные для исполнения обязательств, допущенных к клирингу, и индивидуального клирингового обеспечения	Средства в клиринговых организациях, предназначенные для коллективного клирингового обеспечения (гарантийный фонд)	Средства в клиринговых организациях, предназначенные для коллективного клирингового обеспечения (гарантийный фонд)	Сделки обратного репэ с кредитными организациями и банками-нерезидентами	Расчеты доверителей (комитентов) по брокерским операциям с ценными бумагами и другими финансовыми активами	Прочие средства	Итого	
															3
1	Оценочный резерв под ожидаемые кредитные убытки по состоянию на начало отчетного периода, в том числе:														
2	финансовые активы, кредитные убытки по которым ожидаются в течение 12 месяцев	0	0	0	0	0	0	0	0	0	0	0	0	0	0
3	финансовые активы, кредитные убытки по которым ожидаются в течение всего срока жизни (коллективная оценка)	0	0	0	0	0	0	0	0	0	0	0	0	0	0
4	финансовые активы, кредитные убытки по которым ожидаются в течение всего срока жизни (индивидуальная оценка)	0	0	0	0	0	0	0	0	0	0	0	0	0	0
5	кредитно-обесцененные финансовые активы	0	0	0	0	0	0	0	0	0	0	0	0	0	0
6	Поступление финансовых активов, в том числе:														
7	финансовые активы, кредитные убытки по которым ожидаются в течение 12 месяцев	0	69	0	0	0	0	0	0	0	0	0	0	0	69
8	финансовые активы, кредитные убытки по которым ожидаются в течение всего срока жизни (коллективная оценка)	0	0	0	0	0	0	0	0	0	0	0	0	0	0
9	финансовые активы, кредитные убытки по которым ожидаются в течение всего срока жизни (индивидуальная оценка)	0	0	0	0	0	0	0	0	0	0	0	0	0	0
10	кредитно-обесцененные финансовые активы	0	0	0	0	0	0	0	0	0	0	0	0	0	0
11	Прекращение признания финансовых активов, в том числе:														
		0	(8)	0	0	0	0	0	0	0	0	0	0	0	(8)

27	Финансовые активы, кредитные убытки по которым ожидаются в течение 12 месяцев	0	0	0	0	0	0	0	0	0	0	0	0	0	0	0	0	0	0	0
28	Финансовые активы, кредитные убытки по которым ожидаются в течение всего срока жизни (коллективная оценка)	0	0	0	0	0	0	0	0	0	0	0	0	0	0	0	0	0	0	0
29	Финансовые активы, кредитные убытки по которым ожидаются в течение всего срока жизни (индивидуальная оценка)	0	0	0	0	0	0	0	0	0	0	0	0	0	0	0	0	0	0	0
30	кредитно-обесцененные	0	0	0	0	0	0	0	0	0	0	0	0	0	0	0	0	0	0	0
31	Прочие изменения, в том числе:	0	0	0	0	0	0	0	0	0	0	0	0	0	0	0	0	0	0	0
32	финансовые активы, кредитные убытки по которым ожидаются в течение 12 месяцев	0	0	0	0	0	0	0	0	0	0	0	0	0	0	0	0	0	0	0
33	финансовые активы, кредитные убытки по которым ожидаются в течение всего срока жизни (коллективная оценка)	0	0	0	0	0	0	0	0	0	0	0	0	0	0	0	0	0	0	0
34	финансовые активы, кредитные убытки по которым ожидаются в течение всего срока жизни (индивидуальная оценка)	0	0	0	0	0	0	0	0	0	0	0	0	0	0	0	0	0	0	0
35	кредитно-обесцененные	0	0	0	0	0	0	0	0	0	0	0	0	0	0	0	0	0	0	0
36	Оценочный резерв под ожидаемые кредитные убытки по состоянию на конец отчетного периода, в том числе:	0	0	0	0	0	0	0	0	0	0	0	0	0	0	0	0	0	0	0
37	финансовые активы, кредитные убытки по которым ожидаются в течение 12 месяцев	0	61	0	0	0	0	0	0	0	0	0	0	0	0	0	0	0	0	51
38	финансовые активы, кредитные убытки по которым ожидаются в течение всего срока жизни (коллективная оценка)	0	61	0	0	0	0	0	0	0	0	0	0	0	0	0	0	0	0	61
39	финансовые активы, кредитные убытки по которым ожидаются в течение всего срока жизни (индивидуальная оценка)	0	0	0	0	0	0	0	0	0	0	0	0	0	0	0	0	0	0	0
40	кредитно-обесцененные	0	0	0	0	0	0	0	0	0	0	0	0	0	0	0	0	0	0	0

**Информация по номинальным процентным ставкам
и ожидаемым срокам погашения по средствам в кредитных
организациях и банках-нерезидентах 2023 г.**

Таблица 10.4-1

Номер строки	Наименование показателя	31 декабря 2023 г.		31 декабря 2022 г.	
		Диапазон контрактных процентных ставок	Временной интервал сроков погашения	Диапазон контрактных процентных ставок	Временной интервал сроков погашения
1	2	3	4	5	6
1	Долговые ценные бумаги в кредитных организациях и банках-нерезидентах, оцениваемые по амортизированной стоимости	0	0	0	0
2	Депозиты в кредитных организациях и банках-нерезидентах, оцениваемые по амортизированной стоимости	от 5,16 до 13,36	от 30 до 60 дней	от 5 до 14,98	30 дней
3	Средства на клиринговых банковских счетах для исполнения обязательств и индивидуального клирингового обеспечения	0	0	0	0
4	Средства на клиринговых банковских счетах коллективного клирингового обеспечения (гарантийный фонд)	0	0	0	0
5	Средства клирингового обеспечения (гарантийный фонд), размещенные во вклады в кредитных организациях	0	0	0	0
6	Средства индивидуального клирингового обеспечения, размещенные во вклады в кредитных организациях	0	0	0	0
7	Средства в клиринговых организациях, предназначенные для исполнения обязательств, допущенных к клирингу, и индивидуального клирингового обеспечения	0	0	0	0
8	Средства в клиринговых организациях, предназначенные для коллективного клирингового обеспечения (гарантийный фонд)	0	0	0	0
9	Сделки обратного репо с кредитными организациями и банками-нерезидентами	0	0	0	0
10	Расчеты доверителей (комитентов) по брокерским операциям с ценными бумагами и другими финансовыми активами	0	0	0	0

**Информация по номинальным процентным ставкам
и ожидаемым срокам погашения по средствам в кредитных
организациях и банках-нерезидентах 2022 г.**

Таблица 10.4-2

Номер строки	Наименование показателя	31 декабря 2022 г.		31 декабря 2021 г.	
		Диапазон контрактных процентных ставок	Временной интервал сроков погашения	Диапазон контрактных процентных ставок	Временной интервал сроков погашения
1	2	3	4	5	6
1	Долговые ценные бумаги в кредитных организациях и банках-нерезидентах, оцениваемые по амортизированной стоимости	0	0	0	0
2	Депозиты в кредитных организациях и банках-нерезидентах, оцениваемые по амортизированной стоимости	от 5 до 14,98	30 дней	0	0
3	Средства на клиринговых банковских счетах для исполнения обязательств и индивидуального клирингового обеспечения	0	0	0	0
4	Средства на клиринговых банковских счетах коллективного клирингового обеспечения (гарантийный фонд)	0	0	0	0
5	Средства клирингового обеспечения (гарантийный фонд), размещенные во вклады в кредитных организациях	0	0	0	0
6	Средства индивидуального клирингового обеспечения, размещенные во вклады в кредитных организациях	0	0	0	0
7	Средства в клиринговых организациях, предназначенные для исполнения обязательств, допущенных к клирингу, и индивидуального клирингового обеспечения	0	0	0	0
8	Средства в клиринговых организациях, предназначенные для коллективного клирингового обеспечения (гарантийный фонд)	0	0	0	0
9	Сделки обратного репо с кредитными организациями и банками-нерезидентами	0	0	0	0
10	Расчеты доверителей (комитентов) по брокерским операциям с ценными бумагами и другими финансовыми активами	0	0	0	0

Займы выданные и прочие размещенные средства

Таблица 11.1

Номер строки	Наименование показателя	На 31.12.2023		На 31.12.2022			
		Полная балансовая стоимость 3	Оценочный резерв под ожидаемые кредитные убытки 4	Балансовая стоимость 5	Полная балансовая стоимость 6	Оценочный резерв под ожидаемые кредитные убытки 7	Балансовая стоимость 8
1	2						
1	Требования по возврату выданного обеспечения	0	0	0	0	0	0
2	Долговые ценные бумаги некредитных организаций, оцениваемые по амортизированной стоимости	0	0	0	0	0	0
3	Средства в некредитных клиринговых организациях	0	0	0	0	0	0
4	Маржинальные займы, предоставленные физическим лицам, оцениваемые по амортизированной стоимости	0	0	0	0	0	0
5	Маржинальные займы, предоставленные юридическим лицам и индивидуальным предпринимателям, оцениваемые по амортизированной стоимости	0	0	0	0	0	0
6	Прочие выданные займы и размещенные средства, оцениваемые по амортизированной стоимости	0	0	0	0	0	0
7	Сделки обратного репо с некредитными организациями	0	0	0	1 250	625	625
8	Итого	0	0	0	1 250	625	625

11.1.1. Информация об оценочной справедливой стоимости займов и прочих размещенных средств раскрывается в примечании 56 настоящего приложения.

11.1.2. Информация о реклассификации долговых инструментов в категорию финансовых активов, оцениваемых по амортизированной стоимости, представлена в таблице 37.2 примечания 37 настоящего приложения. Информация о реклассификации из категории финансовых активов, оцениваемых по амортизированной стоимости, представлена в таблице 6.4 примечания 6 и таблице 8.5 примечания 8 настоящего приложения.

21	Изменения в результате модификации, которая не привела к прекращению признания финансового актива, в том числе:	0	0	0	0	0	0	0	0
22	финансовые активы, кредитные убытки по которым ожидаются в течение 12	0	0	0	0	0	0	0	0
23	финансовые активы, кредитные убытки по которым ожидаются в течение всего срока жизни (коллективная)	0	0	0	0	0	0	0	0
24	финансовые активы, кредитные убытки по которым ожидаются в течение всего срока жизни (индивидуальная оценка)	0	0	0	0	0	0	0	0
25	кредитно-обесцененные	0	0	0	0	0	0	0	0
26	Изменение порядка определения оценочного резерва под ожидаемые кредитные убытки, в том числе:	0	0	0	0	0	0	0	0
27	финансовые активы, кредитные убытки по которым ожидаются в течение 12	0	0	0	0	0	0	0	0
28	финансовые активы, кредитные убытки по которым ожидаются в течение всего срока жизни (коллективная)	0	0	0	0	0	0	0	0
29	финансовые активы, кредитные убытки по которым ожидаются в течение всего срока жизни (индивидуальная оценка)	0	0	0	0	0	0	0	0
30	кредитно-обесцененные	0	0	0	0	0	0	0	0
31	Прочие изменения, в том числе:	0	0	0	0	0	0	0	0
32	финансовые активы, кредитные убытки по которым ожидаются в течение 12	0	0	0	0	0	0	0	0
33	финансовые активы, кредитные убытки по которым ожидаются в течение всего срока жизни (коллективная)	0	0	0	0	0	0	0	0
34	финансовые активы, кредитные убытки по которым ожидаются в течение всего срока жизни (индивидуальная оценка)	0	0	0	0	0	0	0	0
35	кредитно-обесцененные	0	0	0	0	0	0	0	0
36	Полная балансовая стоимость по состоянию на конец отчетного периода, в том числе:	0	0	0	0	0	1 250	0	1 250
37	финансовые активы, кредитные убытки по которым ожидаются в течение 12	0	0	0	0	0	1 250	0	1 250
38	финансовые активы, кредитные убытки по которым ожидаются в течение всего срока жизни (коллективная)	0	0	0	0	0	0	0	0
39	финансовые активы, кредитные убытки по которым ожидаются в течение всего срока жизни (индивидуальная оценка)	0	0	0	0	0	0	0	0
40	кредитно-обесцененные	0	0	0	0	0	0	0	0

22	финансовые активы, кредитные убытки по которым ожидаются в течение 12	0	0	0	0	0	0	0	0
23	финансовые активы, кредитные убытки по которым ожидаются в течение всего срока жизни (коллективная	0	0	0	0	0	0	0	0
24	финансовые активы, кредитные убытки по которым ожидаются в течение всего срока жизни (индивидуальная оценка)	0	0	0	0	0	0	0	0
25	кредитно-обесцененные	0	0	0	0	0	0	0	0
26	Изменение порядка определения оценочного резерва под ожидаемые кредитные убытки, в том числе:	0	0	0	0	0	0	0	0
27	финансовые активы, кредитные убытки по которым ожидаются в течение 12	0	0	0	0	0	0	0	0
28	финансовые активы, кредитные убытки по которым ожидаются в течение всего срока жизни (коллективная	0	0	0	0	0	0	0	0
29	финансовые активы, кредитные убытки по которым ожидаются в течение всего срока жизни (индивидуальная оценка)	0	0	0	0	0	0	0	0
30	кредитно-обесцененные	0	0	0	0	0	0	0	0
31	Прочие изменения, в том числе:	0	0	0	0	0	0	0	0
32	финансовые активы, кредитные убытки по которым ожидаются в течение 12	0	0	0	0	0	0	0	0
33	финансовые активы, кредитные убытки по которым ожидаются в течение всего срока жизни (коллективная	0	0	0	0	0	0	0	0
34	финансовые активы, кредитные убытки по которым ожидаются в течение всего срока жизни (индивидуальная оценка)	0	0	0	0	0	0	0	0
35	кредитно-обесцененные	0	0	0	0	0	0	0	0
36	Оценочный резерв под ожидаемые кредитные убытки по состоянию на конец отчетного периода, в том числе:	0	0	0	0	0	0	0	0
37	финансовые активы, кредитные убытки по которым ожидаются в течение 12	0	0	0	0	0	625	0	625
38	финансовые активы, кредитные убытки по которым ожидаются в течение всего срока жизни (коллективная	0	0	0	0	0	625	0	625
39	финансовые активы, кредитные убытки по которым ожидаются в течение всего срока жизни (индивидуальная оценка)	0	0	0	0	0	0	0	0
40	кредитно-обесцененные	0	0	0	0	0	0	0	0

Дебиторская задолженность

Таблица 12.1

Номер строки	Наименование показателя	На 31.12.2023		На 31.12.2022			
		Полная балансовая стоимость	Оценочный резерв под ожидаемые кредитные убытки	Балансовая стоимость	Полная балансовая стоимость	Оценочный резерв под ожидаемые кредитные убытки	Балансовая стоимость
1	2	3	4	5	6	7	8
1	Расчеты по начисленным доходам по акциям, долям, паям	0	0	0	0	0	0
2	Дебиторская задолженность клиентов	444	0	444	61	0	0
3	Расчеты с валютными и фондовыми биржами	0	0	0	0	0	61
4	Расчеты по конверсионным операциям, производным финансовым инструментам, операциям с ценными бумагами и цифровыми финансовыми активами	0	0	0	0	0	0
5	Дебиторская задолженность по финансовой аренде	0	0	0	0	0	0
6	Прочая дебиторская задолженность	576	0	576	0	0	0
7	Итого	1 021	0	1 021	61	0	61

12.1.1. Дебиторская задолженность клиентов представлена задолженностью клиентов по управлению паевыми инвестиционными фондами (указать лицензируемый вид деятельности) в сумме 444 тысяч рублей (на 2022-12-31 г.: 60,7 тысяч рублей).

12.1.2. Утрапил силу с 1 января 2020 г..

12.1.3. Информация об оценочной справедливой стоимости дебиторской задолженности клиентов не начислен, так как сумма в размере 426 тыс. рублей погашена 26.01.2024г., а сумма 19 тыс. рублей сроком оплаты 15.08.2024г. Резерв на сумму дебиторской задолженности клиентов не начислен, так как является оплаченной суммой по услугам, которые равномерно списываются на затраты

на прочую дебиторскую задолженность не начислен, так как является оплаченной суммой по услугам, которые равномерно списываются на затраты

16	Списание финансовых активов, в том числе:	0	0	0	0	0	0
17	финансовые активы, кредитные убытки по которым ожидаются в течение 12 месяцев	0	0	0	0	0	0
18	финансовые активы, кредитные убытки по которым ожидаются в течение всего срока жизни (коллективная оценка)	0	0	0	0	0	0
19	финансовые активы, кредитные убытки по которым ожидаются в течение всего срока жизни (индивидуальная оценка)	0	0	0	0	0	0
20	кредитно-обесцененные	0	0	0	0	0	0
21	Изменения в результате модификации, которая не привела к прекращению признания финансового актива, в том числе:	0	0	0	0	0	0
22	финансовые активы, кредитные убытки по которым ожидаются в течение 12 месяцев	0	0	0	0	0	0
23	финансовые активы, кредитные убытки по которым ожидаются в течение всего срока жизни (коллективная оценка)	0	0	0	0	0	0
24	финансовые активы, кредитные убытки по которым ожидаются в течение всего срока жизни (индивидуальная оценка)	0	0	0	0	0	0
25	кредитно-обесцененные	0	0	0	0	0	0
26	Изменение порядка определения оценочного резерва под ожидаемые кредитные убытки, в том числе:	0	0	0	0	0	0
27	финансовые активы, кредитные убытки по которым ожидаются в течение 12 месяцев	0	0	0	0	0	0
28	финансовые активы, кредитные убытки по которым ожидаются в течение всего срока жизни (коллективная оценка)	0	0	0	0	0	0
29	финансовые активы, кредитные убытки по которым ожидаются в течение всего срока жизни (индивидуальная оценка)	0	0	0	0	0	0
30	кредитно-обесцененные	0	0	0	0	0	0
31	Прочие изменения, в том числе:	0	0	0	0	0	0
32	финансовые активы, кредитные убытки по которым ожидаются в течение 12 месяцев	0	0	0	0	0	0
33	финансовые активы, кредитные убытки по которым ожидаются в течение всего срока жизни (коллективная оценка)	0	0	0	0	0	0
34	финансовые активы, кредитные убытки по которым ожидаются в течение всего срока жизни (индивидуальная оценка)	0	0	0	0	0	0

35	кредитно-обесцененные	0	0	0	0	0	0
36	Полная балансовая стоимость по состоянию на отчетную дату, в том числе:	444	0	0	0	576	1 021
37	финансовые активы, кредитные убытки по которым ожидаются в течение 12 месяцев	0	0	0	0	0	0
38	финансовые активы, кредитные убытки по которым ожидаются в течение всего срока жизни (коллективная оценка)	444	0	0	0	576	1 021
39	финансовые активы, кредитные убытки по которым ожидаются в течение всего срока жизни (индивидуальная оценка)	0	0	0	0	0	0
40	кредитно-обесцененные	0	0	0	0	0	0

16	Списание финансовых активов, в том числе:	0	0	0	0	0	0
17	финансовые активы, кредитные убытки по которым ожидаются в течение 12 месяцев	0	0	0	0	0	0
18	финансовые активы, кредитные убытки по которым ожидаются в течение всего срока жизни (коллективная оценка)	0	0	0	0	0	0
19	финансовые активы, кредитные убытки по которым ожидаются в течение всего срока жизни (индивидуальная оценка)	0	0	0	0	0	0
20	кредитно-обесцененные	0	0	0	0	0	0
21	Изменения в результате модификации, которая не привела к прекращению признания финансового актива, в том числе:	0	0	0	0	0	0
22	финансовые активы, кредитные убытки по которым ожидаются в течение 12 месяцев	0	0	0	0	0	0
23	финансовые активы, кредитные убытки по которым ожидаются в течение всего срока жизни (коллективная оценка)	0	0	0	0	0	0
24	финансовые активы, кредитные убытки по которым ожидаются в течение всего срока жизни (индивидуальная оценка)	0	0	0	0	0	0
25	кредитно-обесцененные	0	0	0	0	0	0
26	Изменение порядка определения оценочного резерва под ожидаемые кредитные убытки, в том числе:	0	0	0	0	0	0
27	финансовые активы, кредитные убытки по которым ожидаются в течение 12 месяцев	0	0	0	0	0	0
28	финансовые активы, кредитные убытки по которым ожидаются в течение всего срока жизни (коллективная оценка)	0	0	0	0	0	0
29	финансовые активы, кредитные убытки по которым ожидаются в течение всего срока жизни (индивидуальная оценка)	0	0	0	0	0	0
30	кредитно-обесцененные	0	0	0	0	0	0
31	Прочие изменения, в том числе:	0	0	0	0	0	0
32	финансовые активы, кредитные убытки по которым ожидаются в течение 12 месяцев	0	0	0	0	0	0
33	финансовые активы, кредитные убытки по которым ожидаются в течение всего срока жизни (коллективная оценка)	0	0	0	0	0	0
34	финансовые активы, кредитные убытки по которым ожидаются в течение всего срока жизни (индивидуальная оценка)	0	0	0	0	0	0

35	кредитно-обесцененные	0	0	0	0	0	0
36	Полная балансовая стоимость по состоянию на отчетную дату, в том числе:	61	0	0	0	0	61
37	Финансовые активы, кредитные убытки по которым ожидаются в течение 12 месяцев	0	0	0	0	0	0
38	Финансовые активы, кредитные убытки по которым ожидаются в течение всего срока жизни (коллективная оценка)	61	0	0	0	0	61
39	Финансовые активы, кредитные убытки по которым ожидаются в течение всего срока жизни (индивидуальная оценка)	0	0	0	0	0	0
40	кредитно-обесцененные	0	0	0	0	0	0

Основные средства и капитальные вложения в них

Таблица 19.1

Номер строки	Наименование показателя	Основные средства в собственности				Активы в форме права пользования, относящиеся к основным средствам				Итого
		Земля, здания и сооружения	Офисное и компьютерное оборудование	Транспортные средства	Прочее	Земля, здания и сооружения	Офисное и компьютерное оборудование	Транспортные средства	Прочее	
		3	4	5	6	7	8	9	10	
1	Балансовая стоимость на 31 декабря 2021 г.									
2	первоначальная (переоцененная) стоимость	4 259	0	0	0	0	0	0	0	12
3	накопленная амортизация	5 287	21	0	0	0	0	0	0	4 259
4	накопленное обесценение	(1 028)	(21)	0	0	0	0	0	0	5 308
5	Поступление	0	0	0	0	0	0	0	0	(1 048)
6	Перевод в основные средства из капитальных вложений	0	0	0	0	0	0	0	0	0
7	Переклассификация в активы (активы выбывающих групп), классифицированные как предназначенные для продажи	0	0	0	0	0	0	0	0	0
8	Переклассификация в инвестиционное имущество и обратно	0	0	0	0	0	0	0	0	0
9	Выбытие, в том числе:	0	0	0	0	0	0	0	0	0
9.1	первоначальная (переоцененная) стоимость	0	0	0	0	0	0	0	0	0
9.2	накопленная амортизация	0	0	0	0	0	0	0	0	0
9.3	накопленное обесценение	0	0	0	0	0	0	0	0	0
10	Амортизация	(38)	0	0	0	0	0	0	0	(38)
11	Обесценения, в том числе:	0	0	0	0	0	0	0	0	0
12	отраженное в составе прибыли или убытка	0	0	0	0	0	0	0	0	0
13	отраженное в прочем совокупном доходе	0	0	0	0	0	0	0	0	0
14	Восстановление обесценения, в том числе:	0	0	0	0	0	0	0	0	0
15	отраженное в составе прибыли или убытка	0	0	0	0	0	0	0	0	0
16	отраженное в прочем совокупном доходе	0	0	0	0	0	0	0	0	0
17	Увеличение (уменьшение) стоимости в результате переоценки, в том числе:	(605)	0	0	0	0	0	0	0	(605)
18	отраженное в составе прибыли или убытка	(605)	0	0	0	0	0	0	0	(605)
19	отраженное в прочем совокупном доходе	0	0	0	0	0	0	0	0	0
20	Прочее	0	0	0	0	0	0	0	0	0
21	Балансовая стоимость на 31 декабря 2022 г.	3 615	0	0	0	0	0	0	0	3 615
22	первоначальная (переоцененная) стоимость	4 581	21	0	0	0	0	0	0	4 702
23	накопленная амортизация	(1 066)	(21)	0	0	0	0	0	0	(1 087)
24	накопленное обесценение	0	0	0	0	0	0	0	0	0
25	Балансовая стоимость на 31 декабря 2022 г.	3 615	0	0	0	0	0	0	0	3 615
26	первоначальная (переоцененная) стоимость	4 681	21	0	0	0	0	0	0	4 702
27	накопленная амортизация	(1 066)	(21)	0	0	0	0	0	0	(1 087)
28	накопленное обесценение	0	0	0	0	0	0	0	0	0
29	Поступление	0	193	0	0	0	0	0	0	193
30	Перевод в основные средства из капитальных вложений	0	0	0	0	0	0	0	0	0
31	Переклассификация в активы (активы выбывающих групп), классифицированные как предназначенные для продажи	0	0	0	0	0	0	0	0	0
32	Переклассификация в инвестиционное имущество и обратно	0	0	0	0	0	0	0	0	0
33	Выбытие, в том числе:	0	0	0	0	0	0	0	0	0
33.1	первоначальная (переоцененная) стоимость	(3 553)	0	0	0	0	0	0	0	(3 553)
33.2	накопленная амортизация	(4 651)	(21)	0	0	0	0	0	0	(4 702)
33.3	накопленное обесценение	1 118	21	0	0	0	0	0	0	1 139
34	Амортизация	(52)	(32)	0	0	0	0	0	0	(84)
35	Обесценение, в том числе:	0	0	0	0	0	0	0	0	0
36	отраженное в составе прибыли или убытка	0	0	0	0	0	0	0	0	0
37	отраженное в прочем совокупном доходе	0	0	0	0	0	0	0	0	0
38	Восстановление обесценения, в том числе:	0	0	0	0	0	0	0	0	0
39	отраженное в составе прибыли или убытка	0	0	0	0	0	0	0	0	0
40	отраженное в прочем совокупном доходе	0	0	0	0	0	0	0	0	0
41	Увеличение (уменьшение) стоимости в результате переоценки, в том числе:	0	0	0	0	0	0	0	0	0
42	отраженное в составе прибыли или убытка	0	0	0	0	0	0	0	0	0
43	отраженное в прочем совокупном доходе	0	0	0	0	0	0	0	0	0
44	Прочее	0	0	0	0	0	0	0	0	0
45	Балансовая стоимость на 31 декабря 2023 г.	0	0	0	0	0	0	0	0	0
46	первоначальная (переоцененная) стоимость	0	181	0	0	0	0	0	0	181
47	накопленная амортизация	0	193	0	0	0	0	0	0	193
48	накопленное обесценение	0	(32)	0	0	0	0	0	0	(32)

Прочие активы

Таблица 20.1

Номер строки	Наименование показателя	На 31.12.2023			На 31.12.2022		
		Полная балансовая стоимость 3	Резерв под обесценение 4	Балансовая стоимость 5	Полная балансовая стоимость 6	Резерв под обесценение 7	Балансовая стоимость 8
1	2						
1	Расчеты по налогам и сборам, кроме налога на прибыль	0	0	0	0	0	0
2	Расчеты с персоналом	0	0	0	0	0	0
3	Расчеты по социальному страхованию	0	0	0	0	0	0
4	Налог на добавленную стоимость, уплаченный	0	0	0	0	0	0
5	Расчеты с поставщиками и подрядчиками	209	0	209	40	0	40
6	Запасы	0	0	0	0	0	0
7	Расчеты с акционерами, участниками	0	0	0	0	0	0
8	Накопленная величина изменения справедливой стоимости объекта хеджирования (твердое договорное обязательство)	0	0	0	0	0	0
9	Расчеты с посредниками по обслуживанию выпусков ценных бумаг	0	0	0	0	0	0
10	Прочее	0	0	0	0	0	0
11	Итого	209	0	209	40	0	40

Кредиторская задолженность

Таблица 26.1

Номер строки	Наименование показателя	На 31.12.2023	На 31.12.2022
1	2	3	4
1	Кредиторская задолженность по информационно-технологическим услугам	0	0
2	Кредиторская задолженность по услугам по содержанию и аренде помещений	0	0
3	Кредиторская задолженность перед депозитариями	0	0
4	Кредиторская задолженность перед регистраторами	0	0
5	Кредиторская задолженность по торговым операциям, в том числе:	0	0
6	кредиторская задолженность перед брокерами и дилерами	0	0
7	кредиторская задолженность перед клиентами	0	0
8	Расчеты с посредниками по обслуживанию выпусков ценных бумаг	0	0
9	Расчеты по конверсионным операциям, производным финансовым инструментам, операциям с ценными бумагами и цифровыми финансовыми активами	0	0
10	Расчеты с организаторами торговли, в том числе:	0	0
11	на фондовом рынке	0	0
12	на валютном рынке	0	0
13	на срочном рынке	0	0
14	на товарном рынке	0	0
15	прочие	0	0
16	Расчеты с операторами товарных поставок	0	0
17	Расчеты с репозитарием	0	0
18	Расчеты с клиринговыми организациями	0	0
19	Прочая кредиторская задолженность	31	26
20	Итого	31	26

26.1.1. Анализ кредиторской задолженности по срокам, оставшимся до погашения (на основе договорных недисконтированных денежных потоков), раскрывается в примечании 52 настоящего приложения.

26.1.2. Оценочная справедливая стоимость кредиторской задолженности и ее сопоставление с балансовой стоимостью раскрываются в примечании 56 настоящего приложения.

Прочие обязательства

Таблица 29.1

Номер строки	Наименование показателя	На 31.12.2023	На 31.12.2022
1	2	3	4
1	Расчеты с акционерами, участниками	0	0
2	Расчеты с персоналом	0	0
3	Расчеты по социальному страхованию	73	0
4	Обязательства перед сотрудниками по неиспользованным отпускам	55	0
5	Налог на добавленную стоимость, полученный	0	0
6	Расчеты по налогам и сборам, кроме налога на прибыль	0	15
7	Авансы (предоплаты) полученные	0	0
8	Накопленная величина изменения справедливой стоимости объекта хеджирования (твердое договорное обязательство)	0	0
10	Прочее	0	0
11	Итого	127	15

Капитал

Таблица 30.1

Номер строки	Наименование показателя	Количество обыкновенных акций в обращении	Номинальная стоимость обыкновенных акций	Количество привилегированных акций	Номинальная стоимость привилегированных акций	Поправка на инфляцию	Итого
1	2	3	4	5	6	7	8
1	На 31 декабря 2021 г.	-	-	-	-	-	-
2	Новые акции, выпущенные в предыдущем отчетном периоде	-	-	-	-	-	-
3	Прочее	-	-	-	-	-	-
4	Утрата в силу с 1 января 2020 г. Изменения применяются начиная с составления годовой бухгалтерской (финансовой) отчетности за 2019 г. - Указание Банка России от 10 июня 2019 г. N 5166-У	-	-	-	-	-	-
4.1	Остаток на 31 декабря 2022 г.	-	-	-	-	-	-
5	На 31 декабря 2022 г.	-	-	-	-	-	-
6	Новые акции, выпущенные в отчетном периоде	-	-	-	-	-	-
7	Прочее	-	-	-	-	-	-
8	Утрата в силу с 1 января 2020 г. Изменения применяются начиная с составления годовой бухгалтерской (финансовой) отчетности за 2019 г. - Указание Банка России от 10 июня 2019 г. N 5166-У	-	-	-	-	-	-
9	На 31 декабря 2023 г.	-	-	-	-	-	-

30.1.1. Номинальный зарегистрированный уставный капитал некредитной финансовой организации по состоянию на 31.12.2023 года составляет 50 100 тысяч рублей (на 31.12.2022 года: 50 100 тысяч рублей). По состоянию на 31.12.2023 года уставный капитал некредитной финансовой организации полностью оплачен. Информация раскрывается в соответствии с МСФО (IAS) 1.

Управление капиталом

- 31.1. Управление капиталом некредитной финансовой организации имеет следующие цели: соблюдение требований к капиталу, установленных законодательством Российской Федерации, обеспечение способности функционировать в качестве непрерывно действующего предприятия. Стоимость чистых активов общества по итогам 2023 года оказалась ниже уставного капитала общества. Однако согласно п. 2 ч. 1 ст. 17 Федерального закона от 08.03.2022 N 46-ФЗ снижение (сохранение) стоимости чистых активов общества ниже размера его уставного капитала по окончании 2023 г. не учитывается для целей применения п. 4 ст. 30 Закона об ООО (т.е. у общества отсутствует обязанность принять одно из следующих решений либо об уменьшении уставного капитала; либо о ликвидации общества). При этом в течение 2024 года руководство общества планирует принять меры по приведению СЧА к величине уставного капитала путем принятия органами управления общества решения об уменьшении уставного капитала и регистрации его уменьшение в установленном порядке. По Решению №10 от 29 февраля 2024г. участник общества перечислил 15 марта 2024г денежные средства в размере 2 млн. руб. в качестве вклада в имущество общества.
- 31.2. В течение 2023 года и 2022 года некредитная финансовая организация соблюдала все требования, установленные Банком России к уровню собственных средств (в случае нарушений указать соответствующий факт и последствия данного нарушения).
- 31.3. Минимальный размер собственных средств некредитной финансовой организации, рассчитанный в порядке, установленном Банком России, должен составлять не менее 20000 тысяч рублей.
- 31.4. На 2023-12-31 года величина собственных средств некредитной финансовой организации составляет 21493,75 тысяч рублей (на 2022-12-31 года: 24142,50 тысяч рублей).

Информация о доходах за вычетом расходов
(расходах за вычетом доходов) от операций с финансовыми
инструментами, в обязательном порядке классифицируемыми
как оцениваемые по справедливой стоимости
через прибыль или убыток, за 2023 г.

Таблица 32.1-1

Номер строки	Наименование показателя	3	4	Доходы за вычетом расходов (расходы за вычетом доходов) от торговых операций	Доходы за вычетом расходов (расходы за вычетом доходов), связанные с отнесением на финансовый результат разницы между стоимостью приобретения финансовых инструментов и их справедливой стоимостью при первоначальном признании	Доходы за вычетом расходов (расходы за вычетом доходов), связанные с отнесением на финансовый результат разницы между стоимостью приобретения финансовых инструментов и их справедливой стоимостью после первоначального признания	Итого
1	2	3	4	5	6	7	
1	Финансовые активы, в том числе:	0	0	0	0	0	0
2	ценные бумаги, удерживаемые для торговли	0	0	0	0	0	0
3	прочие долевыми инструментами, удерживаемые для торговли	0	0	0	0	0	0
4	производные финансовые инструменты, от которых ожидается увеличение экономических выгод	0	0	0	0	0	0
5	утратила силу с 1 октября 2017 г. - Указание Банка России от 7 сентября 2017 г. N 4520-У						
6	займы выданные и депозиты в кредитных организациях и банках-нерезидентах, в обязательном порядке классифицируемые как оцениваемые по справедливой стоимости через прибыль или убыток	0	0	0	0	0	0
6(1)	цифровые финансовые активы, в обязательном порядке классифицируемые как оцениваемые по справедливой стоимости через прибыль или убыток	0	0	0	0	0	0
7	Финансовые обязательства, в том числе:	0	0	0	0	0	0
8	производные финансовые инструменты, от которых ожидается уменьшение экономических выгод	0	0	0	0	0	0
9	обязательства по обратной поставке ценных бумаг по договорам репо	0	0	0	0	0	0
10	обязательства по возврату заимствованных ценных бумаг	0	0	0	0	0	0
11	утратила силу с 1 октября 2017 г. - Указание Банка России от 7 сентября 2017 г. N 4520-У						
12	Итого	0	0	0	0	0	0

Информация о доходах за вычетом расходов
(расходах за вычетом доходов) от операций с финансовыми
инструментами, в обязательном порядке классифицируемыми
как оцениваемые по справедливой стоимости
через прибыль или убыток, за 2022 г.

Таблица 32.1-2

Номер строки	Наименование показателя	3	4	5	6	7
		Доходы за вычетом расходов (расходов за вычетом доходов) от торговых операций	Доходы за вычетом расходов (расходов за вычетом доходов) от переоценки	Доходы за вычетом расходов (расходов за вычетом доходов), связанные с отнесением на финансовый результат разницы между стоимостью приобретения финансовых инструментов и их справедливой стоимостью при первоначальном признании	Доходы за вычетом расходов (расходов за вычетом доходов), связанные с отнесением на финансовый результат разницы между стоимостью приобретения финансовых инструментов и их справедливой стоимостью после первоначального признания	Итого
1	Финансовые активы, в том числе:					
2	ценные бумаги, удерживаемые для торговли	(878)	(512)	0	0	(1 390)
3	прочие долевыми инструментами, удерживаемые для торговли	(878)	(512)	0	0	(1 390)
4	производные финансовые инструменты, от которых ожидается увеличение экономических выгод	0	0	0	0	0
5	утратила силу с 1 октября 2017 г. - Указание Банка России от 7 сентября 2017 г. N 4520-У	0	0	0	0	0
6	займы выданные и депозиты в кредитных организациях и банках-нерезидентах, в обязательном порядке классифицируемые как оцениваемые по справедливой стоимости через прибыль или убыток	0	0	0	0	0
6(1)	цифровые финансовые активы, в обязательном порядке классифицируемые как оцениваемые по справедливой стоимости через прибыль или убыток	0	0	0	0	0
7	Финансовые обязательства, в том числе:					
8	производные финансовые инструменты, от которых ожидается уменьшение экономических выгод	0	0	0	0	0
9	обязательства по обратной поставке ценных бумаг по договорам репо	0	0	0	0	0
10	обязательства по возврату заимствованных ценных бумаг	0	0	0	0	0
11	утратила силу с 1 октября 2017 г. - Указание Банка России от 7 сентября 2017 г. N 4520-У	(878)	(512)	0	0	(1 390)
12	Итого	(878)	(512)	0	0	(1 390)

Процентные доходы

Таблица 34.1

Номер строки	Наименование показателя	За 2023 г.	За 2022 г.
1	2	3	4
1	По необесцененным финансовым активам, в том числе:	1 430	1 476
2	по финансовым активам, в обязательном порядке классифицируемым как оцениваемые по справедливой стоимости через прибыль или убыток	0	476
3	по финансовым активам, классифицируемым как оцениваемые по справедливой стоимости через прибыль или убыток по усмотрению некредитной финансовой организации	0	0
4	по финансовым активам, оцениваемым по справедливой стоимости через прочий совокупный доход: долговым инструментам	0	0
5	по финансовым активам, оцениваемым по амортизированной стоимости: средствам в кредитных организациях и банках-нерезидентах	1 430	942
6	по финансовым активам, оцениваемым по амортизированной стоимости: выданным займам и прочим размещенным средствам	0	57
7	по дебиторской задолженности по финансовой аренде	0	0
8	прочее	0	0
9	По кредитно-обесцененным финансовым активам, в том числе:	0	0
10	по финансовым активам, оцениваемым по справедливой стоимости через прочий совокупный доход: долговым инструментам	0	0
11	по финансовым активам, оцениваемым по амортизированной стоимости: средствам в кредитных организациях и банках-нерезидентах	0	0
12	по финансовым активам, оцениваемым по амортизированной стоимости: выданным займам и прочим размещенным средствам	0	0
13	по дебиторской задолженности по финансовой аренде	0	0
14	прочее	0	0
15	Итого	1 430	1 476

Анализ изменений оценочного резерва под ожидаемые кредитные убытки по финансовым активам, оцениваемым по амортизированной стоимости

Таблица 37.1-1

Номер строки	Наименование показателя	Средства в кредитных организациях и банках-нерезидентах	Займы выданные и прочие размещенные средства	Дебиторская задолженность	Итого
1	2	3	4	5	6
1	Оценочный резерв под ожидаемые кредитные убытки на 31.12.2022	62	625	0	687
2	Отчисления в оценочный резерв (восстановление оценочного резерва) под ожидаемые кредитные убытки	(57)	(625)	0	(682)
3	Средства, списанные как безнадежные	0	0	0	0
4	Прочие движения	0	0	0	0
5	Оценочный резерв под ожидаемые кредитные убытки на 31.12.2023	4	0	0	4

Детальная информация о движении оценочных резервов под ожидаемые кредитные убытки и полной балансовой стоимости средств в кредитных организациях и банках-нерезидентах представлена в примечании 10 настоящего приложения, займов выданных и прочих размещенных средств - в примечании 11 настоящего приложения, дебиторской задолженности - в примечании 12 настоящего приложения.

Анализ изменений оценочного резерва под ожидаемые кредитные убытки по финансовым активам, оцениваемым по амортизированной стоимости

Таблица 37.1-2

Номер строки	Наименование показателя	Средства в кредитных организациях и банках-нерезидентах	Займы выданные и прочие размещенные средства	Дебиторская задолженность	Итого
1	2	3	4	5	6
1	Оценочный резерв под ожидаемые кредитные убытки на 31.12.2021	9	1 175	0	1 184
2	Отчисления в оценочный резерв (восстановление оценочного резерва) под ожидаемые кредитные убытки	52	(550)	0	(498)
3	Средства, списанные как безнадежные	0	0	0	0
4	Прочие движения	0	0	0	0
5	Оценочный резерв под ожидаемые кредитные убытки на 31.12.2022	62	625	0	687

Детальная информация о движении оценочных резервов под ожидаемые кредитные убытки и полной балансовой стоимости средств в кредитных организациях и банках-нерезидентах представлена в примечании 10 настоящего приложения, займов выданных и прочих размещенных средств - в примечании 11 настоящего приложения, дебиторской задолженности - в примечании 12 настоящего приложения.

Выручка от оказания услуг и комиссионные доходы

Таблица 41.1

Номер строки	Наименование показателя	За 2023 г.	За 2022 г.
1	2	3	4
Раздел I. Выручка и комиссионные доходы от деятельности по организации торгов			
1	Сервисные сборы	0	0
2	Выручка от оказания услуг по листингу	0	0
3	Комиссионные доходы по организации торгов на фондовом рынке	0	0
4	Комиссионные доходы по организации торгов на валютном рынке	0	0
5	Комиссионные доходы по организации торгов на срочном рынке	0	0
6	Комиссионные доходы по организации торгов на товарном рынке	0	0
7	Итого	0	0
Раздел II. Выручка от оказания услуг по ведению реестра владельцев ценных бумаг			
8	Выручка от оказания услуг по ведению реестра владельцев ценных бумаг	0	0
9	Выручка от оказания услуг зарегистрированным лицам	0	0
10	Выручка от приема-передачи системы ведения реестра	0	0
11	Выручка от оказания услуг по участию в общих собраниях акционеров	0	0
12	Выручка от оказания услуг, связанных с корпоративными действиями эмитента	0	0
13	Выручка от оказания услуг по подготовке выпусков ценных бумаг	0	0
14	Выручка от оказания услуг по выплате доходов по ценным бумагам	0	0
15	Итого	0	0
Раздел III. Выручка от клиринговой деятельности, деятельности по оказанию услуг центрального контрагента, репозитарной деятельности			
16	Выручка от оказания услуг клирингового обслуживания на фондовом рынке	0	0
17	Выручка от оказания услуг клирингового обслуживания на валютном рынке	0	0
18	Выручка от оказания услуг клирингового обслуживания на срочном рынке	0	0
19	Выручка от оказания услуг клирингового обслуживания на товарном рынке	0	0
20	Выручка от оказания услуг клирингового обслуживания: сервисные сборы	0	0
21	Выручка от оказания услуг по осуществлению функций центрального контрагента на фондовом рынке	0	0
22	Выручка от оказания услуг по осуществлению функций центрального контрагента на валютном рынке	0	0
23	Выручка от оказания услуг по осуществлению функций центрального контрагента на срочном рынке	0	0
24	Выручка от оказания услуг по осуществлению функций центрального контрагента на товарном рынке	0	0
25	Выручка от оказания услуг по осуществлению функций центрального контрагента: сервисные сборы	0	0
26	Выручка от оказания репозитарных услуг	0	0
27	Итого	0	0
Раздел IV. Выручка от оказания услуг по деятельности депозитария			
28	Выручка от оказания услуг по ведению счетов депо, хранению и учету ценных бумаг	0	0
29	Выручка от оказания услуг по проведению операций по счетам депо	0	0
30	Выручка от оказания услуг расчетного депозитария	0	0
31	Выручка от оказания услуг по ответственному хранению ценных бумаг	0	0
32	Выручка от оказания услуг по учету финансовых инструментов, не квалифицированных в качестве ценных бумаг	0	0
33	Выручка от оказания сопутствующих услуг по депозитарной деятельности	0	0
34	Итого	0	0
Раздел V. Комиссионные доходы от брокерской деятельности			
35	Комиссионные доходы от клиентских операций на фондовом рынке	0	0

36	Комиссионные доходы от клиентских операций на срочном рынке	0	0
37	Комиссионные доходы от клиентских операций на валютном рынке	0	0
38	Комиссионные доходы от клиентских операций на товарном рынке	0	0
39	Комиссионные доходы от прочих клиентских операций	0	0
40	Комиссионные доходы за перечисление денежных средств	0	0
41	Выручка от оказания услуг по размещению ценных бумаг	0	0
42	Итого	0	0
Раздел VI. Выручка по другим видам деятельности			
43	Выручка от оказания услуг специализированного депозитария по учету, контролю и хранению имущества (за исключением услуг по хранению ценных бумаг)	0	0
44	Выручка от оказания услуг по доверительному управлению	1 863	711
45	Выручка от оказания услуг бюро кредитных историй	0	0
46	Выручка от оказания услуг кредитного рейтингового агентства	0	0
47	Выручка от оказания услуг страхового брокера	0	0
47.1	Выручка от оказания услуг оператора финансовых платформ	0	0
47.2	Выручка от оказания услуг оператора инвестиционных платформ	0	0
47.3	Выручка от оказания услуг оператора информационных систем, в которых осуществляется выпуск цифровых финансовых активов, и оператора обмена цифровых финансовых активов	0	0
48	Итого	1 863	711
Раздел VII. Прочие доходы по основному виду деятельности			
49	Агентское вознаграждение	0	0
50	Выручка от оказания услуг маркет-мейкера	0	0
51	Выручка от оказания услуг по обеспечению электронного документооборота	0	0
52	Выручка от оказания услуг по предоставлению доступа к программному обеспечению	0	0
53	Выручка от оказания информационных и консультационных услуг	0	0
54	Прочая выручка по основной деятельности за оказание дополнительных услуг	0	0
55	Итого	0	0
56	Всего	1 863	711

Расходы на персонал

Таблица 42.1

Номер строки	Наименование показателя	За 2023 г.	За 2022 г.
1	2	3	4
1	Расходы по оплате труда	2 591	2 088
2	Налоги и отчисления по заработной плате и прочим выплатам персоналу	533	414
3	Расходы по пенсионному плану	0	0
4	Расходы по прочим долгосрочным вознаграждениям	0	0
4.1	Расходы по выходным пособиям	0	0
5	Прочее	71	0
6	Итого	3 195	2 503

42.1.1. Расходы по оплате труда за 2023 год включают расходы по выплате вознаграждений работникам по итогам года в размере 0 тысяч рублей (за 2022 год: 0 тысяч рублей).

42.1.2. Налоги и отчисления по заработной плате и прочим выплатам персоналу за 2023 год включают установленные законодательством Российской Федерации страховые взносы в государственные внебюджетные фонды в размере 533 тысяч рублей (2022 год: 414 тысяч рублей).

Общие и административные расходы

Таблица 46.1

Номер строки	Наименование показателя	За 2023 г.	За 2022 г.
1	2	3	4
1	Расходы на информационно-телекоммуникационные услуги	78	68
2	Амортизация основных средств	84	176
3	Амортизация программного обеспечения и прочих нематериальных активов	0	0
4	Расходы по аренде	0	0
5	Расходы по операциям с основными средствами, нематериальными активами и капитальными вложениями в объекты основных средств и нематериальных активов	643	228
6	Расходы на профессиональные услуги (охрана, связь и другие)	233	218
7	Расходы по страхованию	0	0
8	Расходы на рекламу и маркетинг	0	0
9	Расходы на юридические и консультационные услуги	330	420
10	Расходы на создание резервов - оценочных начислений	0	0
11	Представительские расходы	0	0
12	Транспортные расходы	0	0
13	Командировочные расходы	0	0
14	Штрафы, пени	0	0
15	Расходы на услуги кредитных организаций и банков-нерезидентов	79	69
16	Расходы по уплате налогов, за исключением налога на прибыль	19	53
17	Прочие административные расходы	728	358
18	Итого	2 193	1 590

46.1.1. Прямые операционные расходы по инвестиционному имуществу, которое приносит арендный доход, составили за 2023 год 0 тысяч рублей (за 2022 год: 0 тысяч рублей) и включали затраты, связанные с коммунальными услугами, а также затраты на содержание персонала. Прямые операционные расходы по инвестиционному имуществу, которое не приносило арендного дохода, составили за 2023 год 0 тысяч рублей (за 2022 год: 0 тысяч рублей).

46.1.2. Утратил силу с 1 января 2020 г. Изменения применяются начиная с составления годовой бухгалтерской (финансовой) отчетности за 2019 г. - Указание Банка России от 10 июня 2019 г. N 5166-У

Прочие доходы

Таблица 47.1

Номер строки	Наименование показателя	За 2023 г.	За 2022 г.
1	2	3	4
1	Доходы от сдачи имущества в аренду, кроме аренды инвестиционного имущества	8	24
2	Доходы от восстановления (уменьшения) сумм резервов под обесценение по прочим активам	0	0
3	Доходы от списания кредиторской задолженности	0	0
4	Доходы от списания прочих обязательств и восстановления резервов - оценочных обязательств	0	0
5	Доходы от операций с основными средствами, нематериальными активами и капитальными вложениями в объекты основных средств и нематериальных активов	862	0
6	Неустойки (штрафы, пени), поступления в возмещение убытков	0	0
7	Доходы от операций с полученными кредитами, привлеченными средствами, выпущенными долговыми ценными бумагами и цифровыми финансовыми активами, оцениваемыми по амортизированной стоимости	0	0
8	Прочие доходы	0	42
9	Итого	870	66

Прочие расходы

Таблица 47.2

Номер строки	Наименование показателя	За 2023 г.	За 2022 г.
1	2	3	4
1	Расходы (кроме процентных) по операциям с полученными кредитами, привлеченными средствами, выпущенными долговыми ценными бумагами и цифровыми финансовыми активами, оцениваемыми по амортизированной стоимости	0	0
2	Расходы на списание безнадежной дебиторской задолженности	0	0
3	Расходы по созданию резервов под обесценение по прочим активам	0	0
4	Расходы на благотворительность, осуществление спортивных мероприятий, отдыха, мероприятий культурно-просветительского характера	0	0
5	Прочие расходы	567	218
6	Итого	567	218

Информация по договорам аренды, по условиям которых некредитная финансовая организация является арендатором

Таблица 47.1.1

Номер строки	Требования к раскрытию информации	Описание
1	2	3
1	Характер арендной деятельности арендатора	Помещения предназначены под офис в рамках уставной деятельности, краткосрочная
2	Будущие денежные потоки, которым потенциально подвержен арендатор, не отражаемые при оценке обязательств по аренде	0
3	Ограничения или особые условия, связанные с договорами аренды	Использовать только под офис
4	Операции продажи с обратной арендой	нет
5	Сумма договорных обязательств по договорам краткосрочной аренды, если портфель краткосрочных договоров аренды, по которому у арендатора есть договорные обязательства на конец отчетного периода, отличается от портфеля краткосрочных договоров аренды, к которому относится расход по краткосрочным договорам аренды	0
6	Затраты арендатора, связанные с произведенными улучшениями предмета аренды, и порядок их компенсации	нет
7	Затраты арендатора, понесенные в связи с поступлением предмета аренды и приведением его в состояние, пригодное для использования в запланированных целях	нет
8	Информация о пересмотре фактической стоимости активов в форме права пользования и обязательства по аренде	нет
9	Основание и порядок расчета процентной ставки по договору аренды	нет
10	Допущения, использованные при определении переменных арендных платежей	нет

Потоки денежных средств по договорам аренды, в соответствии с условиями которых
некредитная финансовая организация является арендатором

Таблица 47.1.3

Номер строки	Наименование показателя	За 2023 г.	За 2022 г.
1	2	3	4
1	Денежные потоки от операционной деятельности, в том числе:	514	0
2	проценты уплаченные	0	0
3	платежи по договорам аренды, в отношении которых арендатор не признает активы в форме права пользования и обязательства по договорам аренды	514	0
4	переменные арендные платежи, не включенные в оценку обязательств по аренде	0	0
5	Денежные потоки от финансовой деятельности, в том числе:	0	0
6	платежи в погашение обязательств по договорам аренды	0	0
7	Итого отток денежных средств	514	0

Информация по договорам аренды, по условиям которых некредитная финансовая организация является арендодателем на 31.12.2023г.

Таблица 47.1.4

Номер строки	Требования к раскрытию информации	Описание
1	2	3
1	Характер арендной деятельности арендодателя	нет
2	Описание того, каким образом осуществляется управление риском, связанным с правами, которые арендодатель сохраняет в базовых активах, включая любые средства, с помощью которых арендодатель снижает такие риски	нет
3	Качественная и количественная информация, объясняющая значительные изменения балансовой стоимости чистой инвестиции в финансовую аренду	нет
4	Ограничения или особые условия, связанные с договорами аренды	нет
5	Затраты арендодателя, связанные с произведенными улучшениями предмета аренды, и порядок их компенсации	нет
6	Потенциальные денежные потоки, обусловленные гарантиями выкупа предмета аренды по окончании срока аренды	нет
7	Порядок расчета негарантированной ликвидационной стоимости предмета аренды	нет
8	Основание и порядок расчета процентной ставки по договору аренды	нет
9	Допущения, использованные при определении переменных арендных платежей	нет

**Расход (доход) по налогу на прибыль, отраженный в составе прибыли (убытка) в разрезе
компонентов**

Таблица 48.1

Номер строки	Наименование показателя	За 2023 г.	За 2022 г.
1	2	3	4
1	Текущие расходы (доходы) по налогу на прибыль	0	9
2	Налог на прибыль, уплаченный (возмещенный) за предыдущие отчетные периоды	0	0
3	Изменение отложенного налогового обязательства (актива)	980	(777)
4	Итого, в том числе:	980	(768)
5	расход (доход) по отложенному налогу на прибыль, отраженный в составе прочего совокупного дохода	0	0
6	расходы (доходы) по налогу на прибыль	980	(768)
7	утратила силу с 14 октября 2017 г. - Указание Банка России от 7 сентября 2017 г. N 4520-У		

Текущая ставка налога на прибыль, применяемая к большей части прибыли, в 2023 году составляет 20 процентов (в 2022 году: 20 процентов).

**Сопоставление теоретического расхода по налогу на прибыль
с фактическим расходом по налогу на прибыль**

Таблица 48.2

Номер строки	Наименование показателя	За 2023 г.	За 2022 г.
1	2	3	4
1	Прибыль (убыток) до налогообложения	(1 111)	(2 967)
2	Теоретические расходы (доходы) по налогу на прибыль по соответствующей базовой ставке (2023 год 20 %; 2022 год 20 %)	(222)	(593)
3	Поправки на доходы или расходы, не принимаемые к налогообложению в соответствии с национальной системой налогового учета:	1 202	(172)
4	доходы, не принимаемые к налогообложению	(301)	(340)
5	расходы, не принимаемые к налогообложению	1 504	168
6	Поправки на доходы или расходы, принимаемые к налогообложению по ставкам налога, отличным от базовой ставки	0	(3)
7	Налоги, уплаченные (возмещенные) за предыдущие отчетные периоды	0	0
8	Не отраженные в отчетности изменения в сумме чистого отложенного налогового актива, кроме связанных с непризнанными убытками	0	0
9	Непризнанные налоговые убытки, перенесенные на будущие периоды	0	0
10	Использование ранее не признанных налоговых убытков	0	0
11	Воздействие изменения ставки налога на прибыль	0	0
11.1	Прочее	0	0
12	Расходы (доходы) по налогу на прибыль	980	(768)

На 2023-12-31 года существуют непризнанные потенциальные отложенные налоговые активы в отношении неиспользованных налоговых убытков, перенесенных на будущие периоды, в сумме 2757 тысяч рублей (на 2022-12-31 года: 3752 тысяч рублей) и уменьшающие налогооблагаемую базу временные разницы в сумме 15 тысяч рублей (на 2022-12-31 года: 0 тысяч рублей).

**Налоговое воздействие временных разниц и отложенного
налогового убытка**

Таблица 48.4-1

Номер строки	Наименование показателя	На 31.12.2023		Отражено в составе прибыли или убытка	Отражено в составе прочего совокупного дохода	На 01.01.2023
		3	4			
1	2				5	7
Раздел I. Налоговое воздействие временных разниц, уменьшающих налогооблагаемую базу, и отложенного налогового убытка						
1	Депозиты	1	1	0	0	0
2	Расчетные счета в банках	0	0	0	0	0
3	Расчеты с дебиторами и кредиторами	14	14	0	0	0
4	Прочее	0	0	0	0	0
5	Общая сумма отложенного налогового актива	15	15	0	0	0
6	Отложенный налоговый актив по налоговому убытку, перенесенному на будущие периоды	2 757	(995)	0	0	3 752
7	Отложенный налоговый актив до зачета с отложенными налоговыми обязательствами	2 772	(980)	0	0	3 752
Раздел II. Налоговое воздействие временных разниц, увеличивающих налогооблагаемую базу						
		0	0	0	0	0
8	Прочее	0	0	0	0	0
9	Общая сумма отложенного налогового обязательства	0	0	0	0	0
10	Чистый отложенный налоговый актив (обязательство)	2 772	(980)	0	0	3 752
11	Признанный отложенный налоговый актив (обязательство)	2 772	(980)	0	0	3 752

**Налоговое воздействие временных разниц и отложенного
налогового убытка**

Таблица 48.4-2

Номер строки	Наименование показателя	На 31.12.2022		Отражено в составе		Отражено в составе		На 01.01.2022
		3	4	прибыли или убытка	совокупного дохода	прочего	совокупного дохода	
1	2	3	4	5	6	7	8	9
Раздел I. Налоговое воздействие временных разниц, уменьшающих налогооблагаемую базу, и отложенного налогового убытка								
1	Прочее	0	0	0	0	0	0	0
2	Общая сумма отложенного налогового актива	0	0	0	0	0	0	0
3	Отложенный налоговый актив по налоговому убытку, перенесенному на будущие периоды	3 752	777	777	0	0	2 976	0
4	Отложенный налоговый актив до зачета с отложенными налоговыми обязательствами	3 752	777	777	0	0	2 976	0
Раздел II. Налоговое воздействие временных разниц, увеличивающих налогооблагаемую базу								
5	Прочее	0	0	0	0	0	0	0
6	Общая сумма отложенного налогового обязательства	0	0	0	0	0	0	0
7	Чистый отложенный налоговый актив (обязательство)	3 752	777	777	0	0	2 976	0
8	Признанный отложенный налоговый актив (обязательство)	3 752	777	777	0	0	2 976	0

Информация о кредитном качестве финансовых активов, оцениваемых по амортизированной стоимости: средств в кредитных организациях и банках-нерезидентах на 31 декабря 2023 г.

Таблица 52.4.1

Номер строки	Наименование показателя	С задержкой платежа менее 30 дней	С задержкой платежа от 30 до 90 дней	С задержкой платежа от 90 до 180 дней	С задержкой платежа от 180 до 360 дней	С задержкой платежа свыше 360 дней	Итого
1	2	3	4	5	6	7	8
1	Финансовые активы, оценочный резерв под ожидаемые кредитные убытки по которым оцениваются в сумме, равной 12-месячным ожидаемым кредитным убыткам, в том числе:	20 015	0	0	0	0	20 015
2	долговые ценные бумаги кредитных организаций и банков-нерезидентов, оцениваемые по амортизированной стоимости	0	0	0	0	0	0
3	депозиты в кредитных организациях и банках-нерезидентах, оцениваемые по амортизированной стоимости	20 015	0	0	0	0	20 015
4	средства на клиринговых банковских счетах для исполнения обязательств и индивидуального клирингового обеспечения	0	0	0	0	0	0
5	средства на клиринговых банковских счетах коллективного клирингового обеспечения (гарантийный фонд)	0	0	0	0	0	0
6	средства коллективного клирингового обеспечения (гарантийный фонд), размещенные во вклады в кредитных организациях	0	0	0	0	0	0
7	средства индивидуального клирингового обеспечения, размещенные во вклады в кредитных организациях	0	0	0	0	0	0
8	средства в клиринговых организациях, предназначенные для исполнения обязательств, допущенных к клирингу, и индивидуального	0	0	0	0	0	0
9	средства в клиринговых организациях, предназначенные для коллективного клирингового обеспечения (гарантийный фонд)	0	0	0	0	0	0
10	сделки обратного репо с кредитными организациями и банками-нерезидентами	0	0	0	0	0	0
11	расчеты доверителей (комитентов) по брокерским операциям с ценными бумагами и другими финансовыми активами	0	0	0	0	0	0
12	прочие размещенные средства в кредитных организациях и банках-нерезидентах	0	0	0	0	0	0
13	Финансовые активы, оценочный резерв под ожидаемые кредитные убытки по которым оценивается в сумме, равной ожидаемым кредитным убыткам за весь срок, не являющиеся кредитно-обесцененными, кредитный риск по которым значительно увеличился с момента первоначального признания, в том числе:	0	0	0	0	0	0
14	долговые ценные бумаги кредитных организаций и банков-нерезидентов, оцениваемые по амортизированной стоимости	0	0	0	0	0	0
15	депозиты в кредитных организациях и банках-нерезидентах, оцениваемые по амортизированной стоимости	0	0	0	0	0	0
16	средства на клиринговых банковских счетах для исполнения обязательств и индивидуального клирингового обеспечения	0	0	0	0	0	0
17	средства на клиринговых банковских счетах коллективного клирингового обеспечения (гарантийный фонд)	0	0	0	0	0	0
18	средства коллективного клирингового обеспечения (гарантийный фонд), размещенные во вклады в кредитных организациях	0	0	0	0	0	0
19	средства индивидуального клирингового обеспечения, размещенные во вклады в кредитных организациях	0	0	0	0	0	0
20	средства в клиринговых организациях, предназначенные для исполнения обязательств, допущенных к клирингу, и индивидуального	0	0	0	0	0	0
21	средства в клиринговых организациях, предназначенные для коллективного клирингового обеспечения (гарантийный фонд)	0	0	0	0	0	0
22	сделки обратного репо с кредитными организациями и банками-нерезидентами	0	0	0	0	0	0
23	расчеты доверителей (комитентов) по брокерским операциям с ценными бумагами и другими финансовыми активами	0	0	0	0	0	0
24	прочие размещенные средства в кредитных организациях и банках-нерезидентах	0	0	0	0	0	0
25	Финансовые активы, оценочный резерв под ожидаемые кредитные убытки по которым оценивается в сумме, равной ожидаемым кредитным убыткам за весь срок, приобретенные или созданные кредитно-обесцененными, в том числе:	0	0	0	0	0	0
26	долговые ценные бумаги кредитных организаций и банков-нерезидентов, оцениваемые по амортизированной стоимости	0	0	0	0	0	0
27	депозиты в кредитных организациях и банках-нерезидентах, оцениваемые по амортизированной стоимости	0	0	0	0	0	0
28	средства на клиринговых банковских счетах для исполнения обязательств и индивидуального клирингового обеспечения	0	0	0	0	0	0
29	средства на клиринговых банковских счетах коллективного клирингового обеспечения (гарантийный фонд)	0	0	0	0	0	0
30	средства коллективного клирингового обеспечения (гарантийный фонд), размещенные во вклады в кредитных организациях	0	0	0	0	0	0
31	средства индивидуального клирингового обеспечения, размещенные во вклады в кредитных организациях	0	0	0	0	0	0
32	средства в клиринговых организациях, предназначенные для исполнения обязательств, допущенных к клирингу, и индивидуального	0	0	0	0	0	0
33	средства в клиринговых организациях, предназначенные для коллективного клирингового обеспечения (гарантийный фонд)	0	0	0	0	0	0
34	сделки обратного репо с кредитными организациями и банками-нерезидентами	0	0	0	0	0	0
35	расчеты доверителей (комитентов) по брокерским операциям с ценными бумагами и другими финансовыми активами	0	0	0	0	0	0

36	прочие размещенные средства в кредитных организациях и банках-нерезидентах	0	0	0	0	0	0
37	Финансовые активы, оценочный резерв под ожидаемые кредитные убытки по которым оценивается в сумме, равной ожидаемым кредитным убыткам за весь срок, являющиеся кредитно-обесцененными, кроме приобретенных или созданных кредитно-обесцененными, в том числе:	0	0	0	0	0	0
38	догосовые ценные бумаги кредитных организаций и банков-нерезидентов, оцениваемые по амортизированной стоимости	0	0	0	0	0	0
39	депозиты в кредитных организациях и банках-нерезидентах, оцениваемые по амортизированной стоимости	0	0	0	0	0	0
40	средства на клиринговых банковских счетах для исполнения обязательств и индивидуального клирингового обеспечения	0	0	0	0	0	0
41	средства на клиринговых банковских счетах коллективного клирингового обеспечения (гарантийный фонд)	0	0	0	0	0	0
42	средства коллективного клирингового обеспечения (гарантийный фонд), размещенные во вклады в кредитных организациях	0	0	0	0	0	0
43	средства индивидуального клирингового обеспечения, размещенные во вклады в кредитных организациях	0	0	0	0	0	0
44	средства в клиринговых организациях, предназначенные для исполнения обязательств, допущенных к клирингу, и индивидуального	0	0	0	0	0	0
45	средств в клиринговых организациях, предназначенные для коллективного клирингового обеспечения (гарантийный фонд)	0	0	0	0	0	0
46	сделки обратного репо с кредитными организациями и банками-нерезидентами	0	0	0	0	0	0
47	расчеты доверителем (комитентом) по брокерским операциям с ценными бумагами и другими финансовыми активами	0	0	0	0	0	0
48	прочие размещенные средства в кредитных организациях и банках-нерезидентах	0	0	0	0	0	0
49	Итого	20 015	0	0	0	0	20 015

Информация о кредитном качестве финансовых активов, оцениваемых по амортизированной стоимости: средств и кредитных организаций и банков-нерезидентов на 31 декабря 2022 г.

Таблица 52 4-2

Номер строки	Наименование показателя	С задержкой платежа менее 30 дней	С задержкой платежа от 30 до 90 дней	С задержкой платежа от 90 до 180 дней	С задержкой платежа от 180 до 360 дней	С задержкой платежа свыше 360 дней	Итого
1	2	3	4	5	6	7	8
1	Финансовые активы, оценочный резерв под ожидаемые кредитные убытки по которым оцениваются в сумме, равной 12-месячным ожидаемым кредитным убыткам, в том числе:	20 241	0	0	0	0	20 241
2	долговые ценные бумаги кредитных организаций и банков-нерезидентов, оцениваемые по амортизированной стоимости	0	0	0	0	0	0
3	депозиты в кредитных организациях и банках-нерезидентах, оцениваемые по амортизированной стоимости	20 241	0	0	0	0	20 241
4	средства на клиринговых банковских счетах для исполнения обязательств и индивидуального клирингового обеспечения	0	0	0	0	0	0
5	средства на клиринговых банковских счетах коллективного клирингового обеспечения (гарантийный фонд)	0	0	0	0	0	0
6	средства коллективного клирингового обеспечения (гарантийный фонд), размещенные во вклады в кредитных организациях	0	0	0	0	0	0
7	средства индивидуального клирингового обеспечения, размещенные во вклады в кредитных организациях	0	0	0	0	0	0
8	средства в клиринговых организациях, предназначенные для исполнения обязательств, допущенных к клирингу, и индивидуального	0	0	0	0	0	0
9	средства в клиринговых организациях, предназначенные для коллективного клирингового обеспечения (гарантийный фонд)	0	0	0	0	0	0
10	сделки обратного репо с кредитными организациями и банками-нерезидентами	0	0	0	0	0	0
11	расчеты доверителей (комитентов) по брокерским операциям с ценными бумагами и другими финансовыми активами	0	0	0	0	0	0
12	прочие размещенные средства в кредитных организациях и банках-нерезидентах	0	0	0	0	0	0
13	Финансовые активы, оценочный резерв под ожидаемые кредитные убытки по которым оценивается в сумме, равной ожидаемым кредитным убыткам за весь срок, не являющиеся кредитно-обесцененными, кредитный риск по которым значительно увеличился с момента первоначального признания, в том числе:	0	0	0	0	0	0
14	долговые ценные бумаги кредитных организаций и банков-нерезидентов, оцениваемые по амортизированной стоимости	0	0	0	0	0	0
15	депозиты в кредитных организациях и банках-нерезидентах, оцениваемые по амортизированной стоимости	0	0	0	0	0	0
16	средства на клиринговых банковских счетах для исполнения обязательств и индивидуального клирингового обеспечения	0	0	0	0	0	0
17	средств на клиринговых банковских счетах коллективного клирингового обеспечения (гарантийный фонд)	0	0	0	0	0	0
18	средства коллективного клирингового обеспечения (гарантийный фонд), размещенные во вклады в кредитных организациях	0	0	0	0	0	0
19	средства индивидуального клирингового обеспечения, размещенные во вклады в кредитных организациях	0	0	0	0	0	0
20	средства в клиринговых организациях, предназначенные для исполнения обязательств, допущенных к клирингу, и индивидуального	0	0	0	0	0	0
21	средства в клиринговых организациях, предназначенные для коллективного клирингового обеспечения (гарантийный фонд)	0	0	0	0	0	0
22	сделки обратного репо с кредитными организациями и банками-нерезидентами	0	0	0	0	0	0
23	расчеты доверителей (комитентов) по брокерским операциям с ценными бумагами и другими финансовыми активами	0	0	0	0	0	0
24	прочие размещенные средства в кредитных организациях и банках-нерезидентах	0	0	0	0	0	0
25	Финансовые активы, оценочный резерв под ожидаемые кредитные убытки по которым оценивается в сумме, равной ожидаемым кредитным убыткам за весь срок, приобретенные или созданные кредитно-обесцененными, в том числе:	0	0	0	0	0	0
26	долговые ценные бумаги кредитных организаций и банков-нерезидентов, оцениваемые по амортизированной стоимости	0	0	0	0	0	0
27	депозиты в кредитных организациях и банках-нерезидентах, оцениваемые по амортизированной стоимости	0	0	0	0	0	0
28	средства на клиринговых банковских счетах для исполнения обязательств и индивидуального клирингового обеспечения	0	0	0	0	0	0
29	средства на клиринговых банковских счетах коллективного клирингового обеспечения (гарантийный фонд)	0	0	0	0	0	0
30	средства коллективного клирингового обеспечения (гарантийный фонд), размещенные во вклады в кредитных организациях	0	0	0	0	0	0
31	средства индивидуального клирингового обеспечения, размещенные во вклады в кредитных организациях	0	0	0	0	0	0
32	средства в клиринговых организациях, предназначенные для исполнения обязательств, допущенных к клирингу, и индивидуального	0	0	0	0	0	0
33	средства в клиринговых организациях, предназначенные для коллективного клирингового обеспечения (гарантийный фонд)	0	0	0	0	0	0
34	сделки обратного репо с кредитными организациями и банками-нерезидентами	0	0	0	0	0	0
35	расчеты доверителей (комитентов) по брокерским операциям с ценными бумагами и другими финансовыми активами	0	0	0	0	0	0

36	прочие размещенные средства в кредитных организациях и банках-нерезидентах	0	0	0	0	0	0
37	финансовые активы, оценочный резерв под ожидаемые кредитные убытки по которым оценивается в сумме, равной ожидаемым кредитным убыткам за весь срок, являющийся кредитно-обесцененными, кроме приобретенных или созданных кредитно-обесцененными, в том числе	0	0	0	0	0	0
38	догловые ценные бумаги кредитных организаций и банков-нерезидентов, оцениваемые по амортизированной стоимости	0	0	0	0	0	0
39	депозиты в кредитных организациях и банках-нерезидентах, оцениваемые по амортизированной стоимости	0	0	0	0	0	0
40	средства на клиринговых банковских счетах для исполнения обязательств и индивидуального клирингового обеспечения	0	0	0	0	0	0
41	средства на клиринговых банковских счетах коллективного клирингового обеспечения (гарантийный фонд)	0	0	0	0	0	0
42	средства коллективного клирингового обеспечения (гарантийный фонд), размещенные во вклады в кредитных организациях	0	0	0	0	0	0
43	средства индивидуального клирингового обеспечения, размещенные во вклады в кредитных организациях	0	0	0	0	0	0
44	средства в клиринговых организациях, предназначенные для исполнения обязательств, допущенных к клирингу, и индивидуального	0	0	0	0	0	0
45	средства в клиринговых организациях, предназначенные для коллективного клирингового обеспечения (гарантийный фонд)	0	0	0	0	0	0
46	сделки обратного репо с кредитными организациями и банками-нерезидентами	0	0	0	0	0	0
47	расчеты доверителем (комитентом) по брокерским операциям с ценными бумагами и другими финансовыми активами	0	0	0	0	0	0
48	прочие размещенные средства в кредитных организациях и банках-нерезидентах	0	0	0	0	0	0
49	Итого	20 241	0	0	0	0	20 241

Информация о кредитном качестве финансовых активов,
оцениваемых по амортизированной стоимости: дебиторской
задолженности на 31 декабря 2023 г.

Таблица 52.в-1

Номер строки	Наименование показателя	С задержкой платежа менее 30 дней	С задержкой платежа от 30 до 90 дней	С задержкой платежа от 90 до 180 дней	С задержкой платежа от 180 до 360 дней	С задержкой платежа свыше 360 дней	Итого
1	2	3	4	5	6	7	8
1	Финансовые активы, оценочный резерв под ожидаемые кредитные убытки по которым оценивается в сумме, равной 12-месячным ожидаемым кредитным убыткам, в том числе:	444	0	0	0	0	444
2	дебиторская задолженность клиентов	444	0	0	0	0	444
3	расчеты с валютными и фондовыми биржами	0	0	0	0	0	0
4	расчеты по конверсионным операциям, производным финансовым инструментам, операциям с ценными бумагами и цифровыми финансовыми активами	0	0	0	0	0	0
5	дебиторская задолженность по финансовой аренде	0	0	0	0	0	0
6	прочая дебиторская задолженность	0	0	0	0	0	0
7	Финансовые активы, оценочный резерв под ожидаемые кредитные убытки по которым оценивается в сумме, равной ожидаемым кредитным убыткам за весь срок, не являющиеся кредитно-обесцененными, кредитный риск по которым значительно увеличился с момента первоначального признания, в том числе:	0	0	0	0	0	0
8	дебиторская задолженность клиентов	0	0	0	0	0	0
9	расчеты с валютными и фондовыми биржами	0	0	0	0	0	0
10	расчеты по конверсионным операциям, производным финансовым инструментам, операциям с ценными бумагами и цифровыми финансовыми активами	0	0	0	0	0	0
11	дебиторская задолженность по финансовой аренде	0	0	0	0	0	0
12	прочая дебиторская задолженность	0	0	0	0	0	0
13	Финансовые активы, оценочный резерв под ожидаемые кредитные убытки по которым оценивается в сумме, равной ожидаемым кредитным убыткам за весь срок, приобретенные или созданные кредитно-обесцененными, в том числе:	0	0	0	0	0	0
14	дебиторская задолженность клиентов	0	0	0	0	0	0
15	расчеты с валютными и фондовыми биржами	0	0	0	0	0	0
16	расчеты по конверсионным операциям, производным финансовым инструментам, операциям с ценными бумагами и цифровыми финансовыми активами	0	0	0	0	0	0
17	дебиторская задолженность по финансовой аренде	0	0	0	0	0	0
18	прочая дебиторская задолженность	0	0	0	0	0	0
19	Финансовые активы, оценочный резерв под ожидаемые кредитные убытки по которым оценивается в сумме, равной ожидаемым кредитным убыткам за весь срок, являющиеся кредитно-обесцененными, кроме приобретенных или созданных кредитно-обесцененными, в том числе:	0	0	0	0	0	0
20	дебиторская задолженность клиентов	0	0	0	0	0	0
21	расчеты с валютными и фондовыми биржами	0	0	0	0	0	0
22	расчеты по конверсионным операциям, производным финансовым инструментам, операциям с ценными бумагами и цифровыми финансовыми активами	0	0	0	0	0	0
23	дебиторская задолженность по финансовой аренде	0	0	0	0	0	0
24	прочая дебиторская задолженность	0	0	0	0	0	0
25	Итого	444	0	0	0	0	444

Информация о кредитном качестве финансовых активов,
оцениваемых по амортизированной стоимости: дебиторской
задолженности на 31 декабря 2022 г.

Таблица 52.6-2

Номер строки	Наименование показателя	С задержкой платежа менее 30 дней	С задержкой платежа от 30 до 90 дней	С задержкой платежа от 90 до 180 дней	С задержкой платежа от 180 до 360 дней	С задержкой платежа свыше 360 дней	Итого
1	2	3	4	5	6	7	8
1	Финансовые активы, оценочный резерв под ожидаемые кредитные убытки по которым оценивается в сумме, равной 12-месячным ожидаемым кредитным убыткам, в том числе:	61	0	0	0	0	61
2	дебиторская задолженность клиентов	61	0	0	0	0	61
3	расчеты с валютными и фондовыми биржами	0	0	0	0	0	0
4	расчеты по конверсионным операциям, производным финансовым инструментам, операциям с ценными бумагами и цифровыми финансовыми активами	0	0	0	0	0	0
5	дебиторская задолженность по финансовой аренде	0	0	0	0	0	0
6	прочая дебиторская задолженность	0	0	0	0	0	0
7	Финансовые активы, оценочный резерв под ожидаемые кредитные убытки по которым оценивается в сумме, равной ожидаемым кредитным убыткам за весь срок, не являющиеся кредитно-обесцененными, кредитный риск по которым значительно увеличился с момента первоначального признания, в том числе:	0	0	0	0	0	0
8	дебиторская задолженность клиентов	0	0	0	0	0	0
9	расчеты с валютными и фондовыми биржами	0	0	0	0	0	0
10	расчеты по конверсионным операциям, производным финансовым инструментам, операциям с ценными бумагами и цифровыми финансовыми активами	0	0	0	0	0	0
11	дебиторская задолженность по финансовой аренде	0	0	0	0	0	0
12	прочая дебиторская задолженность	0	0	0	0	0	0
13	Финансовые активы, оценочный резерв под ожидаемые кредитные убытки по которым оценивается в сумме, равной ожидаемым кредитным убыткам за весь срок, приобретенные или созданные кредитно-обесцененными, в том числе:	0	0	0	0	0	0
14	дебиторская задолженность клиентов	0	0	0	0	0	0
15	расчеты с валютными и фондовыми биржами	0	0	0	0	0	0
16	расчеты по конверсионным операциям, производным финансовым инструментам, операциям с ценными бумагами и цифровыми финансовыми активами	0	0	0	0	0	0
17	дебиторская задолженность по финансовой аренде	0	0	0	0	0	0
18	прочая дебиторская задолженность	0	0	0	0	0	0
19	Финансовые активы, оценочный резерв под ожидаемые кредитные убытки по которым оценивается в сумме, равной ожидаемым кредитным убыткам за весь срок, являющиеся кредитно-обесцененными, кроме приобретенных или созданных кредитно-обесцененными, в том числе:	0	0	0	0	0	0
20	дебиторская задолженность клиентов	0	0	0	0	0	0
21	расчеты с валютными и фондовыми биржами	0	0	0	0	0	0
22	расчеты по конверсионным операциям, производным финансовым инструментам, операциям с ценными бумагами и цифровыми финансовыми активами	0	0	0	0	0	0
23	дебиторская задолженность по финансовой аренде	0	0	0	0	0	0
24	прочая дебиторская задолженность	0	0	0	0	0	0
25	Итого	61	0	0	0	0	61

**Информация о кредитных рейтингах долговых инструментов,
оценочный резерв под ожидаемые кредитные убытки по которым оценивается в сумме,
равной 12-месячным ожидаемым кредитным убыткам,
на 31 декабря 2023 г.**

Таблица 52.8-1

Номер строки	Наименование показателя	Рейтинг А	Рейтинг В	Рейтинг С	Рейтинг D	Без рейтинга
1	2	3	4	5	6	7
1	Денежные средства, в том числе:					
2	денежные средства на расчетных счетах	1 566	0	0	0	2
3	денежные средства, переданные в доверительное управление	1 566	0	0	0	2
4	прочие денежные средства	0	0	0	0	0
5	Финансовые активы, оцениваемые по справедливой стоимости через прочий совокупный доход, в том числе:	0	0	0	0	0
6	долговые ценные бумаги, оцениваемые по справедливой стоимости через прочий совокупный доход, в том числе:	0	0	0	0	0
7	Правительства Российской Федерации	0	0	0	0	0
8	субъектов Российской Федерации и органов местного самоуправления	0	0	0	0	0
9	иностранных государств	0	0	0	0	0
10	кредитных организаций и банков-нерезидентов	0	0	0	0	0
11	некредитных финансовых организаций	0	0	0	0	0
12	нефинансовых организаций	0	0	0	0	0
13	депозиты в кредитных организациях и банках-нерезидентах, оцениваемые по справедливой стоимости через прочий совокупный доход	0	0	0	0	0
14	займы выданные, оцениваемые по справедливой стоимости через прочий совокупный доход, в том числе:	0	0	0	0	0
15	маржинальные займы, предоставленные физическим лицам	0	0	0	0	0
16	маржинальные займы, предоставленные юридическим лицам и индивидуальным	0	0	0	0	0
17	прочие выданные займы	0	0	0	0	0
17(1)	долговые цифровые финансовые активы, оцениваемые по справедливой стоимости через прочий совокупный доход	0	0	0	0	0
18	Средства в кредитных организациях и банках-нерезидентах, оцениваемые по амортизированной стоимости, в том числе:	20 011	0	0	0	0
19	долговые ценные бумаги кредитных организаций и банков-нерезидентов, оцениваемые по амортизированной стоимости	0	0	0	0	0
20	депозиты в кредитных организациях и банках-нерезидентах, оцениваемые по амортизированной стоимости	20 011	0	0	0	0
21	средства на клиринговых банковских счетах для исполнения обязательств и индивидуального клирингового обеспечения	0	0	0	0	0
22	средства на клиринговых банковских счетах коллективного клирингового обеспечения (гарантийный фонд)	0	0	0	0	0
23	средства коллективного клирингового обеспечения (гарантийный фонд), размещенные во вклады в кредитных организациях	0	0	0	0	0
24	средства индивидуального клирингового обеспечения, размещенные во вклады в кредитных организациях	0	0	0	0	0
25	средства в клиринговых организациях, предназначенные для исполнения обязательств, допущенных к клирингу, и индивидуального клирингового обеспечения	0	0	0	0	0
26	средства в клиринговых организациях, предназначенные для коллективного клирингового обеспечения (гарантийный фонд)	0	0	0	0	0
27	сделки обратного репо с кредитными организациями и банками-нерезидентами	0	0	0	0	0
28	расчеты доверителей (комитентов) по брокерским операциям с ценными бумагами и другими финансовыми активами	0	0	0	0	0
29	прочие размещенные средства в кредитных организациях и банках-нерезидентах	0	0	0	0	0
30	Займы выданные и прочие размещенные средства, оцениваемые по амортизированной стоимости, в том числе:	0	0	0	0	0
31	требования по возврату выданного обеспечения	0	0	0	0	0
32	долговые ценные бумаги некредитных организаций, оцениваемые по амортизированной стоимости	0	0	0	0	0
33	средства в некредитных клиринговых организациях	0	0	0	0	0
34	маржинальные займы, предоставленные физическим лицам, оцениваемые по амортизированной стоимости	0	0	0	0	0
35	маржинальные займы, предоставленные юридическим лицам и индивидуальным предпринимателям, оцениваемые по амортизированной стоимости	0	0	0	0	0
36	прочие выданные займы и размещенные средства, оцениваемые по амортизированной стоимости	0	0	0	0	0

37	сделки обратного репо с некредитными организациями	0	0	0	0	0
38	Дебиторская задолженность, оцениваемая по амортизированной стоимости, в том числе:	0	0	0	0	1 021
39	дебиторская задолженность клиентов	0	0	0	0	444
40	расчеты с валютными и фондовыми биржами	0	0	0	0	0
41	расчеты по конверсионным операциям, производным финансовым инструментам, операциям с ценными бумагами и цифровыми финансовыми активами	0	0	0	0	0
42	дебиторская задолженность по финансовой аренде	0	0	0	0	0
43	прочая дебиторская задолженность	0	0	0	0	576

**Информация о кредитных рейтингах долговых инструментов,
оценочный резерв под ожидаемые кредитные убытки по которым оценивается в сумме,
равной 12-месячным ожидаемым кредитным убыткам,
на 31 декабря 2022 г.**

Таблица 62.8.2

Номер строки	Наименование показателя	Рейтинг А	Рейтинг В	Рейтинг С	Рейтинг D	Без рейтинга
1	2	3	4	5	6	7
1	Денежные средства, в том числе:					
2	денежные средства на расчетных счетах	303	0	0	0	0
3	денежные средства, переданные в доверительное управление	0	0	0	0	0
4	прочие денежные средства	0	0	0	0	0
5	Финансовые активы, оцениваемые по справедливой стоимости через прочий совокупный доход, в том числе:	0	0	0	0	0
6	долговые ценные бумаги, оцениваемые по справедливой стоимости через прочий совокупный доход, в том числе:					
7	Правительства Российской Федерации	0	0	0	0	0
8	субъектов Российской Федерации и органов местного самоуправления	0	0	0	0	0
9	иностранных государств	0	0	0	0	0
10	кредитных организаций и банков-нерезидентов	0	0	0	0	0
11	некредитных финансовых организаций	0	0	0	0	0
12	нефинансовых организаций	0	0	0	0	0
13	депозиты в кредитных организациях и банках-нерезидентах, оцениваемые по справедливой стоимости через прочий совокупный доход	0	0	0	0	0
14	займы выданные, оцениваемые по справедливой стоимости через прочий совокупный доход, в том числе:					
15	маржинальные займы, предоставленные физическим лицам	0	0	0	0	0
16	маржинальные займы, предоставленные юридическим лицам и индивидуальным	0	0	0	0	0
17	прочие выданные займы	0	0	0	0	0
17(1)	долговые цифровые финансовые активы, оцениваемые по справедливой стоимости через прочий совокупный доход	0	0	0	0	0
18	Средства в кредитных организациях и банках-нерезидентах, оцениваемые по амортизированной стоимости, в том числе:	20 180	0	0	0	1
19	долговые ценные бумаги кредитных организаций и банков-нерезидентов, оцениваемые по амортизированной стоимости	0	0	0	0	0
20	депозиты в кредитных организациях и банках-нерезидентах, оцениваемые по амортизированной стоимости	20 180	0	0	0	0
21	средства на клиринговых банковских счетах для исполнения обязательств и индивидуального клирингового обеспечения	0	0	0	0	0
22	средства на клиринговых банковских счетах коллективного клирингового обеспечения (гарантийный фонд)	0	0	0	0	0
23	средства коллективного клирингового обеспечения (гарантийный фонд), размещенные во вклады в кредитных организациях	0	0	0	0	0
24	средства индивидуального клирингового обеспечения, размещенные во вклады в кредитных организациях	0	0	0	0	0
25	средства в клиринговых организациях, предназначенные для исполнения обязательств, допущенных к клирингу, и индивидуального клирингового обеспечения	0	0	0	0	0
26	средства в клиринговых организациях, предназначенные для коллективного клирингового обеспечения (гарантийный фонд)	0	0	0	0	0
27	сделки обратного репо с кредитными организациями и банками-нерезидентами	0	0	0	0	0
28	расчеты доверителей (комитентов) по брокерским операциям с ценными бумагами и другими финансовыми активами	0	0	0	0	1
29	прочие размещенные средства в кредитных организациях и банках-нерезидентах	0	0	0	0	0
30	Займы выданные и прочие размещенные средства, оцениваемые по амортизированной стоимости, в том числе:					
31	требования по возврату выданного обеспечения	0	0	0	0	625
32	долговые ценные бумаги некредитных организаций, оцениваемые по амортизированной стоимости	0	0	0	0	0
33	средства в некредитных клиринговых организациях	0	0	0	0	0
34	маржинальные займы, предоставленные физическим лицам, оцениваемые по амортизированной стоимости	0	0	0	0	0

35	маржинальные займы, предоставленные юридическим лицам и индивидуальным предпринимателям, оцениваемые по амортизированной стоимости	0	0	0	0	0
36	прочие выданные займы и размещенные средства, оцениваемые по амортизированной стоимости	0	0	0	0	625
37	сделки обратного репо с некредитными организациями	0	0	0	0	0
38	Дебиторская задолженность, оцениваемая по амортизированной стоимости, в том числе:	0	0	0	0	61
39	дебиторская задолженность клиентов	0	0	0	0	61
40	расчеты с валютными и фондовыми биржами	0	0	0	0	0
41	расчеты по конверсионным операциям, производным финансовым инструментам, операциям с ценными бумагами и цифровыми финансовыми активами	0	0	0	0	0
42	дебиторская задолженность по финансовой аренде	0	0	0	0	0
43	прочая дебиторская задолженность	0	0	0	0	0

Географический анализ финансовых активов и обязательств
некредитной финансовой организации на 31 декабря 2023 г.

Таблица 52.12-1

Номер строки	Наименование показателя	Россия	Страны Организации экономического сотрудничества и развития	Другие страны	Итого
1	2	3	4	5	6
Раздел I. Активы					
1	Денежные средства	1 569	0	0	1 569
2	Финансовые активы, оцениваемые по справедливой стоимости через прибыль или убыток, в том числе:	0	0	0	0
3	финансовые активы, в обязательном порядке классифицируемые как оцениваемые по справедливой стоимости через прибыль или убыток	0	0	0	0
4	финансовые активы, классифицируемые как оцениваемые по справедливой стоимости через прибыль или убыток по усмотрению некредитной финансовой организации	0	0	0	0
5	Финансовые активы, оцениваемые по справедливой стоимости через прочий совокупный доход, в том числе:	0	0	0	0
6	долговые инструменты	0	0	0	0
7	долевые инструменты	0	0	0	0
8	Финансовые активы, оцениваемые по амортизированной стоимости, в том числе:	21 031	0	0	21 031
9	средства в кредитных организациях и банках-нерезидентах	20 011	0	0	20 011
10	займы выданные и прочие размещенные средства	0	0	0	0
11	дебиторская задолженность	1 021	0	0	1 021
12	Инвестиции в ассоциированные предприятия	0	0	0	0
13	Инвестиции в совместно контролируемые предприятия	0	0	0	0
14	Инвестиции в дочерние предприятия	0	0	0	0
15	Активы (активы выбывающих групп), классифицированные как предназначенные для продажи	0	0	0	0
16	Прочие активы	209	0	0	209
17	Итого активов	22 809	0	0	22 809
Раздел II. Обязательства					
18	Финансовые обязательства, оцениваемые по справедливой стоимости через прибыль или убыток, в том числе:	0	0	0	0
19	финансовые обязательства, в обязательном порядке классифицируемые как оцениваемые по справедливой стоимости через прибыль или убыток	0	0	0	0
20	финансовые обязательства, классифицируемые как оцениваемые по справедливой стоимости через прибыль или убыток по усмотрению некредитной финансовой организации	0	0	0	0
21	Финансовые обязательства, оцениваемые по амортизированной стоимости, в том числе:	31	0	0	31
22	средства клиентов	0	0	0	0
23	кредиты, займы и прочие привлеченные средства	0	0	0	0
24	выпущенные долговые ценные бумаги	0	0	0	0
25	кредиторская задолженность	31	0	0	31
26	Обязательства выбывающих групп, классифицированных как предназначенные для продажи	0	0	0	0
27	Прочие обязательства	127	0	0	127
28	Итого обязательств	159	0	0	159
29	Чистая балансовая позиция	22 650	0	0	22 650

Географический анализ финансовых активов и обязательств
некредитной финансовой организации на 31 декабря 2022 г.

Таблица 52.12-2

Номер строки	Наименование показателя	Россия	Страны Организации экономического сотрудничества и развития	Другие страны	Итого
1	2	3	4	5	6
Раздел I. Активы					
1	Денежные средства	303	0	0	303
2	Финансовые активы, оцениваемые по справедливой стоимости через прибыль или убыток, в том числе:	0	0	0	0
3	финансовые активы, в обязательном порядке классифицируемые как оцениваемые по справедливой стоимости через прибыль или убыток	0	0	0	0
4	финансовые активы, классифицируемые как оцениваемые по справедливой стоимости через прибыль или убыток по усмотрению некредитной финансовой организации	0	0	0	0
5	Финансовые активы, оцениваемые по справедливой стоимости через прочий совокупный доход, в том числе:	0	0	0	0
6	долговые инструменты	0	0	0	0
7	долевые инструменты	0	0	0	0
8	Финансовые активы, оцениваемые по амортизированной стоимости, в том числе:	20 867	0	0	20 867
9	средства в кредитных организациях и банках-нерезидентах	20 181	0	0	20 181
10	займы выданные и прочие размещенные средства	625	0	0	625
11	дебиторская задолженность	61	0	0	61
12	Инвестиции в ассоциированные предприятия	0	0	0	0
13	Инвестиции в совместно контролируемые предприятия	0	0	0	0
14	Инвестиции в дочерние предприятия	0	0	0	0
15	Активы (активы выходящих групп), классифицированные как предназначенные для продажи	0	0	0	0
16	Прочие активы	40	0	0	40
17	Итого активов	21 210	0	0	21 210
Раздел II. Обязательства					
18	Финансовые обязательства, оцениваемые по справедливой стоимости через прибыль или убыток, в том числе:	0	0	0	0
19	финансовые обязательства, в обязательном порядке классифицируемые как оцениваемые по справедливой стоимости через прибыль или убыток	0	0	0	0
20	финансовые обязательства, классифицируемые как оцениваемые по справедливой стоимости через прибыль или убыток по усмотрению некредитной финансовой организации	0	0	0	0
21	Финансовые обязательства, оцениваемые по амортизированной стоимости, в том числе:	26	0	0	26
22	средства клиентов	0	0	0	0
23	кредиты, займы и прочие привлеченные средства	0	0	0	0
24	выпущенные долговые ценные бумаги	0	0	0	0
25	кредиторская задолженность	26	0	0	26
26	Обязательства выходящих групп, классифицированных как предназначенные для продажи	0	0	0	0
27	Прочие обязательства	15	0	0	15
28	Итого обязательств	41	0	0	41
29	Чистая балансовая позиция	21 169	0	0	21 169

Анализ финансовых обязательств в разрезе сроков, оставшихся до погашения (на основе договорных недисконтированных денежных потоков), на 31 декабря 2023 г.

Таблица 32.13-1

Номер строки	Наименование показателя	До 3 месяцев	От 3 месяцев до 1 года	От 1 года до 3 лет	От 3 до 5 лет	От 5 до 15 лет	Более 15 лет	Без срока погашения	Просроченные	Итого
		3	4	5	6	7	8	9	10	11
1	Финансовые обязательства, в обязательном порядке классифицируемые как оцениваемые по справедливой стоимости через прибыль или убыток, в том числе:	0	0	0	0	0	0	0	0	0
2	производные финансовые инструменты, по которым ожидается уменьшение экономических выгод	0	0	0	0	0	0	0	0	0
3	обязательства по обратной поставке ценных бумаг по договору репо	0	0	0	0	0	0	0	0	0
4	обязательства по возврату заимствованных ценных бумаг	0	0	0	0	0	0	0	0	0
5	встроенные производные финансовые инструменты, от которых ожидается уменьшение экономических выгод	0	0	0	0	0	0	0	0	0
6	финансовые обязательства, классифицируемые как оцениваемые по справедливой стоимости через прибыль или убыток по усмотрению некредитной финансовой организации	0	0	0	0	0	0	0	0	0
7	кредит, полученный в порядке расчетов по расчетному счету (свердрафт)	0	0	0	0	0	0	0	0	0
8	средства, привлеченные от государственных организаций	0	0	0	0	0	0	0	0	0
9	средства, привлеченные от кредитных организаций	0	0	0	0	0	0	0	0	0
10	средства, привлеченные от других юридических лиц	0	0	0	0	0	0	0	0	0
11	средства, привлеченные от физических лиц	0	0	0	0	0	0	0	0	0
12	выпускные облигации	0	0	0	0	0	0	0	0	0
13	выпускные векселя	0	0	0	0	0	0	0	0	0
13(1)	прочие	0	0	0	0	0	0	0	0	0
14	Средства клиентов, оцениваемые по амортизированной стоимости, в том числе:	0	0	0	0	0	0	0	0	0
15	средства клиентов клиринга	0	0	0	0	0	0	0	0	0
16	средства клиентов по брокерским операциям с ценными бумагами и другими финансовыми активами	0	0	0	0	0	0	0	0	0
17	средства клиентов, предназначенные для выплаты дохода по ценным бумагам	0	0	0	0	0	0	0	0	0
18	Кредиты, займы и прочие привлеченные средства, оцениваемые по амортизированной стоимости, в том числе:	0	0	0	0	0	0	0	0	0
19	кредит, "слученный в порядке расчетов по расчетному счету (свердрафт)	0	0	0	0	0	0	0	0	0
20	обязательства по аренде	0	0	0	0	0	0	0	0	0
21	прочие средства, привлеченные от кредитных организаций	0	0	0	0	0	0	0	0	0
22	прочие средства, привлеченные от государственных организаций	0	0	0	0	0	0	0	0	0
23	прочие средства, привлеченные от других юридических лиц	0	0	0	0	0	0	0	0	0
24	прочие средства, привлеченные от физических лиц	0	0	0	0	0	0	0	0	0
24(1)	выпускные цифровые финансовые активы	0	0	0	0	0	0	0	0	0
25	выпускные долговые ценные бумаги, оцениваемые по амортизированной стоимости, в том числе:	0	0	0	0	0	0	0	0	0
26	выпускные облигации	0	0	0	0	0	0	0	0	0
27	выпускные векселя	0	0	0	0	0	0	0	0	0
28	Кредиторская задолженность, оцениваемая по амортизированной стоимости, в том числе:	31	0	0	0	0	0	0	0	31
29	кредиторская задолженность по информационно-технологическим услугам	0	0	0	0	0	0	0	0	0
30	кредиторская задолженность по услугам по содержанию и аренде помещений	0	0	0	0	0	0	0	0	0
31	кредиторская задолженность перед контрагентами	0	0	0	0	0	0	0	0	0
32	кредиторская задолженность перед регистраторами	0	0	0	0	0	0	0	0	0
33	кредиторская задолженность по торговым операциям	0	0	0	0	0	0	0	0	0

Анализ финансовых обязательств в разрезе сроков, оставшихся до погашения (на основе договорных недисконтированных денежных потоков), на 31 декабря 2022 г.

Таблица 62.13-2

Номер строки	Наименование показателя	До 3 месяцев	От 3 месяцев до 1 года	От 1 года до 3 лет	От 3 до 5 лет	От 5 до 15 лет	Более 15 лет	Без срока погашения	Гроссочисленные	Итого
		3	4	5	6	7	8	9	10	11
1	Финансовые обязательства, в обязательном порядке классифицируемые как оцениваемые по справедливой стоимости через прибыль или убыток, в том числе:	0	0	0	0	0	0	0	0	0
2	пропорциональные финансовые инструменты, по которым ожидается уменьшение экономических выгод	0	0	0	0	0	0	0	0	0
3	обязательства по обратной поставке ценных бумаг по договору: рало	0	0	0	0	0	0	0	0	0
4	обязательства по возврату заложенных ценных бумаг	0	0	0	0	0	0	0	0	0
5	встроенные производные финансовые инструменты, от которых ожидается уменьшение экономических выгод	0	0	0	0	0	0	0	0	0
6	Финансовые обязательства, классифицируемые как оцениваемые по справедливой стоимости через прибыль или убыток по усмотрению некредитной финансовой организации, в том числе:	0	0	0	0	0	0	0	0	0
7	кредит, гог.ученный в порядке расчетов по расчетному счету (свездрафт)	0	0	0	0	0	0	0	0	0
8	средства, привлеченные от государственных организаций	0	0	0	0	0	0	0	0	0
9	средства, привлеченные от кредитных организаций	0	0	0	0	0	0	0	0	0
10	средства, привлеченные от других юридических лиц	0	0	0	0	0	0	0	0	0
11	средства, привлеченные от физических лиц	0	0	0	0	0	0	0	0	0
12	выпущенные облигации	0	0	0	0	0	0	0	0	0
13	выпущенные векселя	0	0	0	0	0	0	0	0	0
13(1)	прочее	0	0	0	0	0	0	0	0	0
14	Средства клиентов, оцениваемые по амортизированной стоимости, в том числе:	0	0	0	0	0	0	0	0	0
15	средства участников клиринга	0	0	0	0	0	0	0	0	0
16	средства клиентов по брокерским операциям с ценными бумагами и другими финансовыми активами	0	0	0	0	0	0	0	0	0
17	средства клиентов, предназначенные для выплаты доходов по ценным бумагам	0	0	0	0	0	0	0	0	0
18	Кредиты, займы и прочие привлеченные средства, оцениваемые по амортизированной стоимости, в том числе:	0	0	0	0	0	0	0	0	0
19	кредит, поученный в порядке расчетов по расчетному счету (свездрафт)	0	0	0	0	0	0	0	0	0
20	обязательства по аренде	0	0	0	0	0	0	0	0	0
21	прочие средства, привлеченные от кредитных организаций	0	0	0	0	0	0	0	0	0
22	прочие средства, привлеченные от государственных организаций	0	0	0	0	0	0	0	0	0
23	прочие средства, привлеченные от других юридических лиц	0	0	0	0	0	0	0	0	0
24	прочие средства, привлеченные от физических лиц	0	0	0	0	0	0	0	0	0
24(1)	выпущенные цифровые финансовые активы	0	0	0	0	0	0	0	0	0
25	Выпущенные долговые ценные бумаги, оцениваемые по амортизированной стоимости, в том числе:	0	0	0	0	0	0	0	0	0
26	выпущенные облигации	0	0	0	0	0	0	0	0	0
27	выпущенные векселя	0	0	0	0	0	0	0	0	0
28	Кредиторская задолженность, оцениваемая по амортизированной стоимости, в том числе:	25	0	0	0	0	0	0	0	25
29	кредиторская задолженность по информационно-технологическим услугам	0	0	0	0	0	0	0	0	0
30	кредиторская задолженность по услугам по содержанию и аренде помещений	0	0	0	0	0	0	0	0	0
31	кредиторская задолженность перед депозитариями	0	0	0	0	0	0	0	0	0
32	кредиторская задолженность перед регистраторами	0	0	0	0	0	0	0	0	0
33	кредиторская задолженность по торговым операциям	0	0	0	0	0	0	0	0	0

**Анализ финансовых активов и финансовых обязательств
в разрезе сроков, оставшихся до погашения, на основе
ожидаемых сроков погашения на 31 декабря 2023 г.**

Таблица 52.14-1

Номер строки	Наименование показателя	До 3 месяцев	От 3 месяцев до 1 года	Свыше 1 года	Итого
1	2	3	4	5	6
Раздел I. Активы					
1	Денежные средства, в том числе:	1 569	0	0	1 569
2	денежные средства на расчетных счетах	1 569	0	0	1 569
3	денежные средства, переданные в доверительное управление	0	0	0	0
4	прочие денежные средства	0	0	0	0
5	Долговые инструменты, в обязательном порядке классифицируемые как финансовые активы, оцениваемые по справедливой стоимости через прибыль или убыток, в том числе:	0	0	0	0
6	долговые ценные бумаги, удерживаемые для торговли, в том числе:	0	0	0	0
7	Правительства Российской Федерации	0	0	0	0
8	субъектов Российской Федерации и органов местного самоуправления	0	0	0	0
9	иностраннх государств	0	0	0	0
10	кредитных организаций и банков-нерезидентов	0	0	0	0
11	некредитных финансовых организаций	0	0	0	0
12	нефинансовых организаций	0	0	0	0
13	займы выданные и депозиты в кредитных организациях и банках-нерезидентах, в обязательном порядке классифицируемые как оцениваемые по справедливой стоимости через прибыль или убыток, в том числе:	0	0	0	0
14	маржинальные займы, предоставленные физическим лицам	0	0	0	0
15	юридическим лицам и индивидуальным предпринимателям	0	0	0	0
16	прочие выданные займы	0	0	0	0
17	депозиты в кредитных организациях и банках-нерезидентах	0	0	0	0
17(1)	долговые цифровые финансовые активы, в обязательном порядке классифицируемые как оцениваемые по справедливой стоимости через прибыль или убыток	0	0	0	0
18	Долговые инструменты, классифицируемые как финансовые активы, оцениваемые по справедливой стоимости через прибыль или убыток по усмотрению некредитной финансовой организации, в том числе:	0	0	0	0
19	долговые ценные бумаги, классифицируемые как оцениваемые по справедливой стоимости через прибыль или убыток по усмотрению некредитной финансовой организации, в том числе:	0	0	0	0
20	Правительства Российской Федерации	0	0	0	0
21	субъектов Российской Федерации и органов местного самоуправления	0	0	0	0
22	иностраннх государств	0	0	0	0
23	кредитных организаций и банков-нерезидентов	0	0	0	0
24	некредитных финансовых организаций	0	0	0	0
25	нефинансовых организаций	0	0	0	0
26	займы выданные и депозиты в кредитных организациях и банках-нерезидентах, в обязательном порядке классифицируемые как оцениваемые по справедливой стоимости через прибыль или убыток, в том числе:	0	0	0	0
27	маржинальные займы, предоставленные физическим лицам	0	0	0	0
28	юридическим лицам и индивидуальным предпринимателям	0	0	0	0
29	прочие выданные займы	0	0	0	0
30	депозиты в кредитных организациях и банках-нерезидентах	0	0	0	0
30(1)	классифицируемые как оцениваемые по справедливой стоимости через прибыль или убыток по усмотрению некредитной финансовой организации	0	0	0	0
31	Долговые инструменты, оцениваемые по справедливой стоимости через прочий совокупный доход, в том числе:	0	0	0	0
32	долговые ценные бумаги, оцениваемые по справедливой стоимости через прочий совокупный доход, в том числе:	0	0	0	0
33	Правительства Российской Федерации	0	0	0	0
34	субъектов Российской Федерации и органов местного самоуправления	0	0	0	0
35	иностраннх государств	0	0	0	0
36	кредитных организаций и банков-нерезидентов	0	0	0	0
37	некредитных финансовых организаций	0	0	0	0

38	нефинансовых организаций	0	0	0	0
39	депозиты в кредитных организациях и банках-нерезидентах	0	0	0	0
40	займы выданные, оцениваемые по справедливой стоимости через прочий совокупный доход, в том числе:	0	0	0	0
41	маржинальные займы, предоставленные физическим лицам	0	0	0	0
42	юридическим лицам и индивидуальным предпринимателям	0	0	0	0
43	прочие выданные займы	0	0	0	0
43(1)	долговые цифровые финансовые активы, оцениваемые по справедливой стоимости через прочий совокупный доход	0	0	0	0
44	Средства в кредитных организациях и банках-нерезидентах, оцениваемые по амортизированной стоимости, в том числе:	20 011	0	0	20 011
45	долговые ценные бумаги кредитных организаций и банков-нерезидентов, оцениваемые по амортизированной стоимости	0	0	0	0
46	депозиты в кредитных организациях и банках-нерезидентах, оцениваемые по амортизированной стоимости	20 011	0	0	20 011
47	средства на клиринговых банковских счетах для исполнения обязательств и индивидуального клирингового обеспечения	0	0	0	0
48	средства на клиринговых банковских счетах коллективного клирингового обеспечения (гарантийный фонд)	0	0	0	0
49	средства коллективного клирингового обеспечения (гарантийный фонд), размещенные во вклады в кредитных организациях	0	0	0	0
50	средства индивидуального клирингового обеспечения, размещенные во вклады в кредитных организациях	0	0	0	0
51	средства в клиринговых организациях, предназначенные для исполнения обязательств, допущенных к клирингу, и индивидуального клирингового обеспечения	0	0	0	0
52	средства в клиринговых организациях, предназначенные для коллективного клирингового обеспечения (гарантийный фонд)	0	0	0	0
53	сделки обратного репо с кредитными организациями и банками-нерезидентами	0	0	0	0
54	расчеты доверителей (комитентов) по брокерским операциям с ценными бумагами и другими финансовыми активами	0	0	0	0
55	прочие размещенные средства в кредитных организациях и банках-нерезидентах	0	0	0	0
56	Займы выданные и прочие размещенные средства, оцениваемые по амортизированной стоимости, в том числе:	0	0	0	0
57	требования по возврату выданного обеспечения	0	0	0	0
58	долговые ценные бумаги некредитных организаций, оцениваемые по амортизированной стоимости	0	0	0	0
59	средства в некредитных клиринговых организациях	0	0	0	0
60	маржинальные займы, предоставленные физическим лицам, оцениваемые по амортизированной стоимости	0	0	0	0
61	маржинальные займы, предоставленные юридическим лицам и индивидуальным предпринимателям, оцениваемые по амортизированной стоимости	0	0	0	0
62	прочие выданные займы и размещенные средства, оцениваемые по амортизированной стоимости	0	0	0	0
63	сделки обратного репо с некредитными организациями	0	0	0	0
64	Дебиторская задолженность, оцениваемая по амортизированной стоимости, в том числе:	8	1 009	0	1 017
65	дебиторская задолженность клиентов	0	444	0	444
66	расчеты с валютными и фондовыми биржами	0	0	0	0
67	расчеты по конверсионным операциям, производным финансовым инструментам, операциям с ценными бумагами и цифровыми финансовыми активами	0	0	0	0
68	дебиторская задолженность по финансовой аренде	0	0	0	0
69	прочая дебиторская задолженность	8	565	0	573
70	Активы (активы выбывающих групп), классифицированные как предназначенные для продажи	0	0	0	0
71	Итого активов	21 587	1 009	0	22 596
Раздел II. Обязательства					
72	Финансовые обязательства в обязательном порядке классифицируемые как оцениваемые по справедливой стоимости через прибыль или убыток, в том числе:	0	0	0	0
73	производные финансовые инструменты, по которым ожидается уменьшение экономических выгод	0	0	0	0
74	обязательства по обратной поставке ценных бумаг по договору репо	0	0	0	0
75	обязательства по возврату заимствованных ценных бумаг	0	0	0	0
76	встроенные производные финансовые инструменты, от которых ожидается уменьшение экономических выгод	0	0	0	0

77	Финансовые обязательства, классифицируемые как оцениваемые по справедливой стоимости через прибыль или убыток по усмотрению некредитной финансовой организации, в том числе:	0	0	0	0
78	кредит, полученный в порядке расчетов по расчетному счету (овердрафт)	0	0	0	0
79	средства, привлеченные от государственных организаций	0	0	0	0
80	средства, привлеченные от кредитных организаций	0	0	0	0
81	средства, привлеченные от других юридических лиц	0	0	0	0
82	средства, привлеченные от физических лиц	0	0	0	0
83	выпущенные облигации	0	0	0	0
84	выпущенные векселя	0	0	0	0
84(1)	прочее	0	0	0	0
85	Средства клиентов, оцениваемые по амортизированной стоимости, в том числе:	0	0	0	0
86	средства участников клиринга	0	0	0	0
87	средства клиентов по брокерским операциям с ценными бумагами и другими финансовыми активами	0	0	0	0
88	средства клиентов, предназначенные для выплаты доходов по ценным бумагам	0	0	0	0
89	Кредиты, займы и прочие привлеченные средства, оцениваемые по амортизированной стоимости, в том числе:	0	0	0	0
90	кредит, полученный в порядке расчетов по расчетному счету (овердрафт)	0	0	0	0
91	обязательства по аренде	0	0	0	0
92	прочие средства, привлеченные от кредитных организаций	0	0	0	0
93	прочие средства, привлеченные от государственных организаций	0	0	0	0
94	прочие средства, привлеченные от других юридических лиц	0	0	0	0
95	прочие средства, привлеченные от физических лиц	0	0	0	0
95(1)	выпущенные цифровые финансовые активы	0	0	0	0
96	Выпущенные долговые ценные бумаги, оцениваемые по амортизированной стоимости, в том числе:	0	0	0	0
97	выпущенные облигации	0	0	0	0
98	выпущенные векселя	0	0	0	0
99	Кредиторская задолженность, оцениваемая по амортизированной стоимости, в том числе:	31	0	0	31
100	кредиторская задолженность по информационно-технологическим услугам	0	0	0	0
101	кредиторская задолженность за услуги по содержанию и аренде помещений	0	0	0	0
102	кредиторская задолженность перед депозитариями	0	0	0	0
103	кредиторская задолженность перед регистраторами	0	0	0	0
104	кредиторская задолженность по торговым операциям	0	0	0	0
105	расчеты с посредниками по обслуживанию выпусков ценных бумаг	0	0	0	0
106	расчеты по конверсионным операциям, производным финансовым инструментам, операциям с ценными бумагами и цифровыми финансовыми активами	0	0	0	0
107	расчеты с организаторами торговли	0	0	0	0
108	расчеты с операторами товарных поставок	0	0	0	0
109	расчеты с репозитарием	0	0	0	0
110	расчеты с клиринговыми организациями	0	0	0	0
111	прочая кредиторская задолженность	31	0	0	31
112	Обязательства выбывающих групп, классифицированных как предназначенные для продажи	0	0	0	0
113	Итого обязательств	31	0	0	31
114	Итого разрыв ликвидности	21 556	1 009	0	22 565

**Анализ финансовых активов и финансовых обязательств
в разрезе сроков, оставшихся до погашения, на основе
ожидаемых сроков погашения на 31 декабря 2022 г.**

Таблица 52.14-2

Номер строки	Наименование показателя	До 3 месяцев	От 3 месяцев до 1 года	Свыше 1 года	Итого
1	2	3	4	5	6
Раздел I. Активы					
1	Денежные средства, в том числе:	303	0	0	303
2	денежные средства на расчетных счетах	303	0	0	303
3	денежные средства, переданные в доверительное управление	0	0	0	0
4	прочие денежные средства	0	0	0	0
5	Долговые инструменты, в обязательном порядке классифицируемые как финансовые активы, оцениваемые по справедливой стоимости через прибыль или убыток, в том числе:	0	0	0	0
6	долговые ценные бумаги, удерживаемые для торговли, в том числе:	0	0	0	0
7	Правительства Российской Федерации	0	0	0	0
8	субъектов Российской Федерации и органов местного самоуправления	0	0	0	0
9	иностранных государств	0	0	0	0
10	кредитных организаций и банков-нерезидентов	0	0	0	0
11	некредитных финансовых организаций	0	0	0	0
12	нефинансовых организаций	0	0	0	0
13	займы выданные и депозиты в кредитных организациях и банках-нерезидентах, в обязательном порядке классифицируемые как оцениваемые по справедливой стоимости через прибыль или убыток, в том числе:	0	0	0	0
14	маржинальные займы, предоставленные физическим лицам	0	0	0	0
15	юридическим лицам и индивидуальным предпринимателям	0	0	0	0
16	прочие выданные займы	0	0	0	0
17	депозиты в кредитных организациях и банках-нерезидентах	0	0	0	0
17(1)	долговые цифровые финансовые активы, в обязательном порядке классифицируемые как оцениваемые по справедливой стоимости через прибыль или убыток	0	0	0	0
18	Долговые инструменты, классифицируемые как финансовые активы, оцениваемые по справедливой стоимости через прибыль или убыток по усмотрению некредитной финансовой организации, в том числе:	0	0	0	0
19	долговые ценные бумаги, классифицируемые как оцениваемые по справедливой стоимости через прибыль или убыток по усмотрению некредитной финансовой организации, в том числе:	0	0	0	0
20	Правительства Российской Федерации	0	0	0	0
21	субъектов Российской Федерации и органов местного самоуправления	0	0	0	0
22	иностранных государств	0	0	0	0
23	кредитных организаций и банков-нерезидентов	0	0	0	0
24	некредитных финансовых организаций	0	0	0	0
25	нефинансовых организаций	0	0	0	0
26	займы выданные и депозиты в кредитных организациях и банках-нерезидентах, в обязательном порядке классифицируемые как оцениваемые по справедливой стоимости через прибыль или убыток, в том числе:	0	0	0	0
27	маржинальные займы, предоставленные физическим лицам	0	0	0	0
28	юридическим лицам и индивидуальным предпринимателям	0	0	0	0
29	прочие выданные займы	0	0	0	0
30	депозиты в кредитных организациях и банках-нерезидентах	0	0	0	0
30(1)	классифицируемые как оцениваемые по справедливой стоимости через прибыль или убыток по усмотрению некредитной финансовой организации	0	0	0	0
31	Долговые инструменты, оцениваемые по справедливой стоимости через прочий совокупный доход, в том числе:	0	0	0	0
32	долговые ценные бумаги, оцениваемые по справедливой стоимости через прочий совокупный доход, в том числе:	0	0	0	0
33	Правительства Российской Федерации	0	0	0	0
34	субъектов Российской Федерации и органов местного самоуправления	0	0	0	0
35	иностранных государств	0	0	0	0
36	кредитных организаций и банков-нерезидентов	0	0	0	0
37	некредитных финансовых организаций	0	0	0	0

38	нефинансовых организаций	0	0	0	0
39	депозиты в кредитных организациях и банках-нерезидентах	0	0	0	0
40	займы выданные, оцениваемые по справедливой стоимости через прочий совокупный доход, в том числе:	0	0	0	0
41	маржинальные займы, предоставленные физическим лицам	0	0	0	0
42	юридическим лицам и индивидуальным предпринимателям	0	0	0	0
43	прочие выданные займы	0	0	0	0
43(1)	долговые цифровые финансовые активы, оцениваемые по справедливой стоимости через прочий совокупный доход	0	0	0	0
44	Средства в кредитных организациях и банках-нерезидентах, оцениваемые по амортизированной стоимости, в том числе:	20 181	0	0	20 181
45	долговые ценные бумаги кредитных организаций и банков-нерезидентов, оцениваемые по амортизированной стоимости	0	0	0	0
46	депозиты в кредитных организациях и банках-нерезидентах, оцениваемые по амортизированной стоимости	20 180	0	0	20 180
47	средства на клиринговых банковских счетах для исполнения обязательств и индивидуального клирингового обеспечения	0	0	0	0
48	средства на клиринговых банковских счетах коллективного клирингового обеспечения (гарантийный фонд)	0	0	0	0
49	средства коллективного клирингового обеспечения (гарантийный фонд), размещенные во вклады в кредитных организациях	0	0	0	0
50	средства индивидуального клирингового обеспечения, размещенные во вклады в кредитных организациях	0	0	0	0
51	средства в клиринговых организациях, предназначенные для исполнения обязательств, допущенных к клирингу, и индивидуального клирингового обеспечения	0	0	0	0
52	средства в клиринговых организациях, предназначенные для коллективного клирингового обеспечения (гарантийный фонд)	0	0	0	0
53	сделки обратного репо с кредитными организациями и банками-нерезидентами	0	0	0	0
54	расчеты доверителей (комитентов) по брокерским операциям с ценными бумагами и другими финансовыми активами	1	0	0	1
55	прочие размещенные средства в кредитных организациях и банках-нерезидентах	0	0	0	0
56	Займы выданные и прочие размещенные средства, оцениваемые по амортизированной стоимости, в том числе:	525	100	0	625
57	требования по возврату выданного обеспечения	0	0	0	0
58	долговые ценные бумаги некредитных организаций, оцениваемые по амортизированной стоимости	0	0	0	0
59	средства в некредитных клиринговых организациях	0	0	0	0
60	маржинальные займы, предоставленные физическим лицам, оцениваемые по амортизированной стоимости	0	0	0	0
61	маржинальные займы, предоставленные юридическим лицам и индивидуальным предпринимателям, оцениваемые по амортизированной стоимости	0	0	0	0
62	прочие выданные займы и размещенные средства, оцениваемые по амортизированной стоимости	525	100	0	625
63	сделки обратного репо с некредитными организациями	0	0	0	0
64	Дебиторская задолженность, оцениваемая по амортизированной стоимости, в том числе:	61	0	0	61
65	дебиторская задолженность клиентов	61	0	0	61
66	расчеты с валютными и фондовыми биржами	0	0	0	0
67	расчеты по конверсионным операциям, производным финансовым инструментам, операциям с ценными бумагами и цифровыми финансовыми активами	0	0	0	0
68	дебиторская задолженность по финансовой аренде	0	0	0	0
69	прочая дебиторская задолженность	0	0	0	0
70	Активы (активы выбывающих групп), классифицированные как предназначенные для продажи	0	0	0	0
71	Итого активов	21 070	100	0	21 170
Раздел II. Обязательства					
72	Финансовые обязательства в обязательном порядке классифицируемые как оцениваемые по справедливой стоимости через прибыль или убыток, в том числе:	0	0	0	0
73	производные финансовые инструменты, по которым ожидается уменьшение экономических выгод	0	0	0	0
74	обязательства по обратной поставке ценных бумаг по договору репо	0	0	0	0
75	обязательства по возврату заимствованных ценных бумаг	0	0	0	0
76	встроенные производные финансовые инструменты, от которых ожидается уменьшение экономических выгод	0	0	0	0

77	Финансовые обязательства, классифицируемые как оцениваемые по справедливой стоимости через прибыль или убыток по усмотрению некредитной финансовой организации, в том числе:	0	0	0	0
78	кредит, полученный в порядке расчетов по расчетному счету (овердрафт)	0	0	0	0
79	средства, привлеченные от государственных организаций	0	0	0	0
80	средства, привлеченные от кредитных организаций	0	0	0	0
81	средства, привлеченные от других юридических лиц	0	0	0	0
82	средства, привлеченные от физических лиц	0	0	0	0
83	выпущенные облигации	0	0	0	0
84	выпущенные векселя	0	0	0	0
84(1)	прочее	0	0	0	0
85	Средства клиентов, оцениваемые по амортизированной стоимости, в том числе:	0	0	0	0
86	средства участников клиринга	0	0	0	0
87	средства клиентов по брокерским операциям с ценными бумагами и другими финансовыми активами	0	0	0	0
88	средства клиентов, предназначенные для выплаты доходов по ценным бумагам	0	0	0	0
89	Кредиты, займы и прочие привлеченные средства, оцениваемые по амортизированной стоимости, в том числе:	0	0	0	0
90	кредит, полученный в порядке расчетов по расчетному счету (овердрафт)	0	0	0	0
91	обязательства по аренде	0	0	0	0
92	прочие средства, привлеченные от кредитных организаций	0	0	0	0
93	прочие средства, привлеченные от государственных организаций	0	0	0	0
94	прочие средства, привлеченные от других юридических лиц	0	0	0	0
95	прочие средства, привлеченные от физических лиц	0	0	0	0
95(1)	выпущенные цифровые финансовые активы	0	0	0	0
96	Выпущенные долговые ценные бумаги, оцениваемые по амортизированной стоимости, в том числе:	0	0	0	0
97	выпущенные облигации	0	0	0	0
98	выпущенные векселя	0	0	0	0
99	Кредиторская задолженность, оцениваемая по амортизированной стоимости, в том числе:	26	0	0	26
100	кредиторская задолженность по информационно-технологическим услугам	0	0	0	0
101	кредиторская задолженность за услуги по содержанию и аренде помещений	0	0	0	0
102	кредиторская задолженность перед депозитариями	0	0	0	0
103	кредиторская задолженность перед регистраторами	0	0	0	0
104	кредиторская задолженность по торговым операциям	0	0	0	0
105	расчеты с посредниками по обслуживанию выпусков ценных бумаг	0	0	0	0
106	расчеты по конверсионным операциям, производным финансовым инструментам, операциям с ценными бумагами и цифровыми финансовыми активами	0	0	0	0
107	расчеты с организаторами торговли	0	0	0	0
108	расчеты с операторами товарных поставок	0	0	0	0
109	расчеты с репозитарием	0	0	0	0
110	расчеты с клиринговыми организациями	0	0	0	0
111	прочая кредиторская задолженность	26	0	0	26
112	Обязательства выходящих групп, классифицированных как предназначенные для продажи	0	0	0	0
113	Итого обязательств	26	0	0	26
114	Итого разрыв ликвидности	21 043	100	0	21 143

Обзор финансовых активов и обязательств
некредитной финансовой организации в разрезе основных валют
на 31 декабря 2023 г.

Таблица 52.15-1

Номер строки	Наименование показателя	Рубли	Доллары США	Евро	Прочие валюты	Итого
1	2	3	4	5	6	7
Раздел I. Активы						
1	Денежные средства	1 569	0	0	0	1 569
2	Финансовые активы, оцениваемые по справедливой стоимости через прибыль или убыток, в том числе:	0	0	0	0	0
3	финансовые активы, в обязательном порядке классифицируемые как оцениваемые по справедливой стоимости через прибыль или убыток	0	0	0	0	0
4	финансовые активы, классифицируемые как оцениваемые по справедливой стоимости через прибыль или убыток по усмотрению некредитной финансовой организации	0	0	0	0	0
5	Финансовые активы, оцениваемые по справедливой стоимости через прочий совокупный доход, в том числе:	0	0	0	0	0
6	долговые инструменты	0	0	0	0	0
7	долевые инструменты	0	0	0	0	0
8	Финансовые активы, оцениваемые по амортизированной стоимости, в том числе:	21 031	0	0	0	21 031
9	средства в кредитных организациях и банках-нерезидентах	20 011	0	0	0	20 011
10	займы выданные и прочие размещенные средства	0	0	0	0	0
11	дебиторская задолженность	1 021	0	0	0	1 021
12	Инвестиции в ассоциированные предприятия	0	0	0	0	0
13	Инвестиции в совместно контролируемые предприятия	0	0	0	0	0
14	Инвестиции в дочерние предприятия	0	0	0	0	0
15	Активы (активы выбывающих групп), классифицированные как предназначенные для продажи	0	0	0	0	0
15.1	Прочие активы	209	0	0	0	209
16	Итого активов	22 809	0	0	0	22 809
Раздел II. Обязательства						
17	Финансовые обязательства, оцениваемые по справедливой стоимости через прибыль или убыток, в том числе:	0	0	0	0	0
18	финансовые обязательства, в обязательном порядке классифицируемые как оцениваемые по справедливой стоимости через прибыль или убыток	0	0	0	0	0
19	финансовые обязательства, классифицируемые как оцениваемые по справедливой стоимости через прибыль или убыток по усмотрению некредитной финансовой организации	0	0	0	0	0
20	Финансовые обязательства, оцениваемые по амортизированной стоимости, в том числе:	31	0	0	0	31
21	средства клиентов	0	0	0	0	0
22	кредиты, займы и прочие привлеченные средства	0	0	0	0	0
23	выпущенные долговые ценные бумаги	0	0	0	0	0
24	кредиторская задолженность	31	0	0	0	31
25	Обязательства выбывающих групп, классифицированных как предназначенные для продажи	0	0	0	0	0
25.1	Прочие обязательства	127	0	0	0	127
26	Итого обязательств	159	0	0	0	159
27	Чистая балансовая позиция	22 650	0	0	0	22 650

**Обзор финансовых активов и обязательств
некредитной финансовой организации в разрезе основных валют
на 31 декабря 2022 г.**

Таблица 52.15-2

Номер строки	Наименование показателя	Рубли	Доллары США	Евро	Прочие валюты	Итого
1	2	3	4	5	6	7
Раздел I. Активы						
1	Денежные средства	303	0	0	0	303
2	Финансовые активы, оцениваемые по справедливой стоимости через прибыль или убыток, в том числе:	0	0	0	0	0
3	финансовые активы, в обязательном порядке классифицируемые как оцениваемые по справедливой стоимости через прибыль или убыток	0	0	0	0	0
4	финансовые активы, классифицируемые как оцениваемые по справедливой стоимости через прибыль или убыток по усмотрению некредитной финансовой организации	0	0	0	0	0
5	Финансовые активы, оцениваемые по справедливой стоимости через прочий совокупный доход, в том числе:	0	0	0	0	0
6	долговые инструменты	0	0	0	0	0
7	долевые инструменты	0	0	0	0	0
8	Финансовые активы, оцениваемые по амортизированной стоимости, в том числе:	20 867	0	0	0	20 867
9	средства в кредитных организациях и банках-нерезидентах	20 181	0	0	0	20 181
10	займы выданные и прочие размещенные средства	625	0	0	0	625
11	дебиторская задолженность	61	0	0	0	61
12	Инвестиции в ассоциированные предприятия	0	0	0	0	0
13	Инвестиции в совместно контролируемые предприятия	0	0	0	0	0
14	Инвестиции в дочерние предприятия	0	0	0	0	0
15	Активы (активы выбывающих групп), классифицированные как предназначенные для продажи	0	0	0	0	0
15.1	Прочие активы	40	0	0	0	40
16	Итого активов	21 210	0	0	0	21 210
Раздел II. Обязательства						
17	Финансовые обязательства, оцениваемые по справедливой стоимости через прибыль или убыток, в том числе:	0	0	0	0	0
18	финансовые обязательства, в обязательном порядке классифицируемые как оцениваемые по справедливой стоимости через прибыль или убыток	0	0	0	0	0
19	финансовые обязательства, классифицируемые как оцениваемые по справедливой стоимости через прибыль или убыток по усмотрению некредитной финансовой организации	0	0	0	0	0
20	Финансовые обязательства, оцениваемые по амортизированной стоимости, в том числе:	26	0	0	0	26
21	средства клиентов	0	0	0	0	0
22	кредиты, займы и прочие привлеченные средства	0	0	0	0	0
23	выпущенные долговые ценные бумаги	0	0	0	0	0
24	кредиторская задолженность	26	0	0	0	26
25	Обязательства выбывающих групп, классифицированных как предназначенные для продажи	0	0	0	0	0
25.1	Прочие обязательства	15	0	0	0	15
26	Итого обязательств	41	0	0	0	41
27	Чистая балансовая позиция	21 169	0	0	0	21 169

Чувствительность капитала к допустимым изменениям
в процентных ставках на 31 декабря 2023 г.

Таблица 52.16

Номер строки	Валюта	Увеличение в базисных пунктах	Уменьшение в базисных пунктах	Чувствительность чистого процентного дохода	Чувствительность капитала
1	2	3	4	5	6
1	Рубль	0	0	0	0
2	Евро				
3	Доллар США				

Анализ чувствительности к рыночным индексам

Таблица 52.17

Номер строки	Рыночные индексы	Изменение допущений	31 декабря 2023 г.		31 декабря 2022 г.	
			Влияние на прибыль до налогообложения	Влияние на капитал	Влияние на прибыль до налогообложения	Влияние на капитал
1	2	3	4	5	6	7
-		0	0	0	0	0

**Анализ справедливой стоимости по уровням иерархии
справедливой стоимости и балансовая стоимость финансовых
активов и обязательств, не оцениваемых
по справедливой стоимости 31 декабря 2023 г.**

Таблица 56.6-1

Номер строки	Наименование показателя	Справедливая стоимость по уровням исходных данных			Итого справедливая стоимость	Балансовая стоимость
		Рыночные котировки (уровень 1)	Модель оценки, использующая данные наблюдаемых рынков (уровень 2)	Модель оценки, использующая значительный объем ненаблюдаемых данных (уровень 3)		
1	2	3	4	5	6	7
1	Финансовые активы, не оцениваемые по справедливой стоимости, в том числе:	0	0	22 600	22 600	22 600
2	денежные средства, в том числе:	0	0	1 569	1 569	1 569
3	денежные средства в кассе	0	0	0	0	0
4	денежные средства в пути	0	0	0	0	0
5	денежные средства на расчетных счетах	0	0	1 569	1 569	1 569
6	денежные средства, переданные в доверительное управление	0	0	0	0	0
7	прочие денежные средства	0	0	0	0	0
8	финансовые активы, оцениваемые по амортизированной стоимости, в том числе:	0	0	21 031	21 031	21 031
9	средства в кредитных организациях и банках-нерезидентах, в том числе:	0	0	20 011	20 011	20 011
10	долговые ценные бумаги кредитных организаций и банков-нерезидентов, оцениваемые по амортизированной стоимости	0	0	0	0	0
11	депозиты в кредитных организациях и банках-нерезидентах, оцениваемые по амортизированной стоимости	0	0	20 011	20 011	20 011
12	средства на клиринговых банковских счетах для исполнения обязательств и индивидуального клирингового обеспечения	0	0	0	0	0
13	средства на клиринговых банковских счетах коллективного клирингового обеспечения (гарантийный фонд)	0	0	0	0	0
14	средства коллективного клирингового обеспечения (гарантийный фонд), размещенные во вклады в кредитных организациях	0	0	0	0	0
15	средства индивидуального клирингового обеспечения, размещенные во вклады в кредитных организациях	0	0	0	0	0
16	средства в клиринговых организациях, предназначенные для исполнения обязательств, допущенных к клирингу, и индивидуального клирингового обеспечения	0	0	0	0	0
17	средства в клиринговых организациях, предназначенные для коллективного клирингового обеспечения (гарантийный фонд)	0	0	0	0	0
18	сделки обратного репо с кредитными организациями и банками-нерезидентами	0	0	0	0	0
19	расчеты доверителей (комитентов) по брокерским операциям с ценными бумагами и другими финансовыми активами	0	0	0	0	0
20	прочее	0	0	0	0	0
21	займы выданные и прочие размещенные средства, в том числе:	0	0	0	0	0
22	требования по возврату выданного обеспечения	0	0	0	0	0
23	организаций, оцениваемые по амортизированной стоимости	0	0	0	0	0
24	средства в некредитных клиринговых организаци	0	0	0	0	0
25	маржинальные займы, предоставленные физическим лицам, оцениваемые по амортизированной стоимости	0	0	0	0	0
26	маржинальные займы, предоставленные юридическим лицам и индивидуальным предпринимателям, оцениваемые по амортизированной стоимости	0	0	0	0	0
27	средства, оцениваемые по амортизированной стоимости	0	0	0	0	0
28	сделки обратного репо с некредитными организациями	0	0	0	0	0
29	дебиторская задолженность, в том числе:	0	0	1 021	1 021	1 021
30	расчеты по начисленным доходам по акциям, долям, паям	0	0	0	0	0
31	дебиторская задолженность клиентов	0	0	444	444	444
32	расчеты с валютными и фондовыми биржами	0	0	0	0	0
33	расчеты по конверсионным операциям, производным финансовым инструментам, операциям с ценными бумагами и цифровыми финансовыми активами	0	0	0	0	0
34	дебиторская задолженность по финансовой	0	0	0	0	0
35	прочая дебиторская задолженность	0	0	576	576	576
36	инвестиции в ассоциированные организации	0	0	0	0	0
37	инвестиции в совместно контролируемые организации	0	0	0	0	0

38	инвестиции в дочерние организации	0	0	0	0	0
39	Финансовые обязательства, не оцениваемые по справедливой стоимости, в том числе:	0	0	31	31	31
40	финансовые обязательства, оцениваемые по амортизированной стоимости, в том числе:	0	0	31	31	31
41	средства клиентов, в том числе:	0	0	0	0	0
42	средства участников клиринга	0	0	0	0	0
43	средства клиентов по брокерским операциям с ценными бумагами и другими финансовыми активами	0	0	0	0	0
44	средства клиентов, предназначенные для выплаты доходов по ценным бумагам	0	0	0	0	0
45	кредиты, займы и прочие привлеченные средства, в том числе:	0	0	0	0	0
46	кредит, полученный в порядке расчетов по расчетному счету (овердрафт)	0	0	0	0	0
47	обязательства по аренде	0	0	0	0	0
48	прочие средства, привлеченные от кредитных организаций	0	0	0	0	0
49	прочие средства, привлеченные от государственных организаций	0	0	0	0	0
50	прочие средства, привлеченные от других юридических лиц	0	0	0	0	0
51	прочие средства, привлеченные от физических лиц	0	0	0	0	0
51(1)	выпущенные цифровые финансовые активы	0	0	0	0	0
52	выпущенные долговые ценные бумаги, в том числе:	0	0	0	0	0
53	облигации	0	0	0	0	0
54	векселя	0	0	0	0	0
55	кредиторская задолженность, в том числе:	0	0	31	31	31
56	кредиторская задолженность по информационно-технологическим услугам	0	0	0	0	0
57	кредиторская задолженность за услуги по содержанию и аренде помещений	0	0	0	0	0
58	кредиторская задолженность перед	0	0	0	0	0
59	кредиторская задолженность перед	0	0	0	0	0
60	кредиторская задолженность по торговым операциям	0	0	0	0	0
61	расчеты с посредниками по обслуживанию выпусков ценных бумаг	0	0	0	0	0
62	расчеты по конверсионным операциям, производным финансовым инструментам, операциям с ценными бумагами и цифровыми финансовыми активами	0	0	0	0	0
63	расчеты с организаторами торговли	0	0	0	0	0
64	расчеты с операторами товарных поставок	0	0	0	0	0
65	расчеты с репозитарием	0	0	0	0	0
66	расчеты с клиринговыми организациями	0	0	0	0	0
67	прочая кредиторская задолженность	0	0	31	31	31

56.6.1. Оценка справедливой стоимости на уровне 2 и уровне 3 иерархии справедливой стоимости была выполнена с помощью метода дисконтированных потоков денежных средств. Справедливая стоимость инструментов с фиксированной процентной ставкой, не имеющих котировок на активном рынке, основывается на методе дисконтированных потоков денежных средств с применением действующих процентных ставок на рынке заимствований для новых инструментов, предполагающих аналогичный кредитный риск и аналогичный срок погашения.

56.6.2. Для активов некредитная финансовая организация использовала предположения о приростной ставке на заемный капитал и ставках досрочных погашений контрагента. Обязательства дисконтируются по приростной ставке некредитной финансовой организации на заемный капитал. Обязательства, подлежащие погашению по требованию, дисконтировались начиная с первого дня потенциального предъявления требования о погашении обязательства некредитной

**Анализ справедливой стоимости по уровням иерархии
справедливой стоимости и балансовая стоимость финансовых
активов и обязательств, не оцениваемых
по справедливой стоимости 31 декабря 2022 г.**

Таблица 56.6-2

Номер строки	Наименование показателя	Справедливая стоимость по уровням исходных			Итого справедливая стоимость	Балансовая стоимость
		Рыночные котировки (уровень 1)	Модель оценки, использующая данные наблюдаемых рынков (уровень 2)	Модель оценки, использующая значительный объем ненаблюдаемых данных (уровень 3)		
1	2	3	4	5	6	7
1	Финансовые активы, не оцениваемые по справедливой стоимости, в том числе:	0	0	21 170	21 170	21 170
2	денежные средства, в том числе:	0	0	303	303	303
3	денежные средства в кассе	0	0	0	0	0
4	денежные средства в пути	0	0	0	0	0
5	денежные средства на расчетных счетах	0	0	303	303	303
6	денежные средства, переданные в доверительное управление	0	0	0	0	0
7	прочие денежные средства	0	0	0	0	0
8	Финансовые активы, оцениваемые по амортизированной стоимости, в том числе:	0	0	20 867	20 867	20 867
9	средства в кредитных организациях и банках-нерезидентах, в том числе:	0	0	20 181	20 181	20 181
10	долговые ценные бумаги кредитных организаций и банков-нерезидентов, оцениваемые по амортизированной стоимости	0	0	0	0	0
11	депозиты в кредитных организациях и банках-нерезидентах, оцениваемые по амортизированной стоимости	0	0	20 180	20 180	20 180
12	средства на клиринговых банковских счетах для исполнения обязательств и индивидуального клирингового обеспечения	0	0	0	0	0
13	средства на клиринговых банковских счетах коллективного клирингового обеспечения (гарантийный фонд)	0	0	0	0	0
14	средства коллективного клирингового обеспечения (гарантийный фонд), размещенные во вклады в кредитных организациях	0	0	0	0	0
15	средства индивидуального клирингового обеспечения, размещенные во вклады в кредитных организациях	0	0	0	0	0
16	средства в клиринговых организациях, предназначенные для исполнения обязательств, допущенных к клирингу, и индивидуального клирингового обеспечения	0	0	0	0	0
17	средства в клиринговых организациях, предназначенные для коллективного клирингового обеспечения (гарантийный фонд)	0	0	0	0	0
18	сделки обратного репо с кредитными организациями и банками-нерезидентами	0	0	0	0	0
19	расчеты доверителей (комитентов) по брокерским операциям с ценными бумагами и другими финансовыми активами	0	0	1	1	1
20	прочее	0	0	0	0	0
21	займы выданные и прочие размещенные средства, в том числе:	0	0	625	625	625
22	требования по возврату выданного обеспечения	0	0	0	0	0
23	долговые ценные бумаги некредитных организаций, оцениваемые по амортизированной	0	0	0	0	0
24	средства в некредитных клиринговых организациях	0	0	0	0	0
25	маржинальные займы, предоставленные физическим лицам, оцениваемые по амортизированной стоимости	0	0	0	0	0
26	маржинальные займы, предоставленные юридическим лицам и индивидуальным предпринимателям, оцениваемые по амортизированной стоимости	0	0	625	625	625
27	прочие выданные займы и размещенные средства, оцениваемые по амортизированной	0	0	0	0	0
28	сделки обратного репо с некредитными организациями	0	0	0	0	0
29	дебиторская задолженность, в том числе:	0	0	61	61	61
30	расчеты по начисленным доходам по акциям, долям, паям	0	0	0	0	0
31	дебиторская задолженность клиентов	0	0	61	61	61
32	расчеты с валютными и фондовыми биржами	0	0	0	0	0

33	расчеты по конверсионным операциям, производным финансовым инструментам, операциям с ценными бумагами и цифровыми финансовыми активами	0	0	0	0	0
34	дебиторская задолженность по финансовой	0	0	0	0	0
35	прочая дебиторская задолженность	0	0	0	0	0
36	инвестиции в ассоциированные организации	0	0	0	0	0
37	инвестиции в совместно контролируемые организации	0	0	0	0	0
38	инвестиции в дочерние организации	0	0	0	0	0
39	Финансовые обязательства, не оцениваемые по справедливой стоимости, в том числе:	0	0	26	26	26
40	финансовые обязательства, оцениваемые по амортизированной стоимости, в том числе:	0	0	26	26	26
41	средства клиентов, в том числе:	0	0	0	0	0
42	средства участников клиринга	0	0	0	0	0
43	средства клиентов по брокерским операциям с ценными бумагами и другими финансовыми активами	0	0	0	0	0
44	средства клиентов, предназначенные для выплаты доходов по ценным бумагам	0	0	0	0	0
45	кредиты, займы и прочие привлеченные средства, в том числе:	0	0	0	0	0
46	кредит, полученный в порядке расчетов по расчетному счету (овердрафт)	0	0	0	0	0
47	обязательства по аренде	0	0	0	0	0
48	прочие средства, привлеченные от кредитных организаций	0	0	0	0	0
49	прочие средства, привлеченные от государственных организаций	0	0	0	0	0
50	прочие средства, привлеченные от других юридических лиц	0	0	0	0	0
51	прочие средства, привлеченные от физических	0	0	0	0	0
51(1)	выпущенные цифровые финансовые активы	0	0	0	0	0
52	выпущенные долговые ценные бумаги, в том числе:	0	0	0	0	0
53	облигации	0	0	0	0	0
54	векселя	0	0	0	0	0
55	кредиторская задолженность, в том числе:	0	0	26	26	26
56	кредиторская задолженность по информационно-технологическим услугам	0	0	0	0	0
57	кредиторская задолженность за услуги по содержанию и аренде помещений	0	0	0	0	0
58	кредиторская задолженность перед	0	0	0	0	0
59	кредиторская задолженность перед	0	0	0	0	0
60	кредиторская задолженность по торговым операциям	0	0	0	0	0
61	расчеты с посредниками по обслуживанию выпусков ценных бумаг	0	0	0	0	0
62	расчеты по конверсионным операциям, производным финансовым инструментам, операциям с ценными бумагами и цифровыми финансовыми активами	0	0	0	0	0
63	расчеты с организаторами торговли	0	0	0	0	0
64	расчеты с операторами товарных поставок	0	0	0	0	0
65	расчеты с репозитарием	0	0	0	0	0
66	расчеты с клиринговыми организациями	0	0	0	0	0
67	прочая кредиторская задолженность	0	0	26	26	26

56.6.1. Оценка справедливой стоимости на уровне 2 и уровне 3 иерархии справедливой стоимости была выполнена с помощью метода дисконтированных потоков денежных средств. Справедливая стоимость инструментов с фиксированной процентной ставкой, не имеющих котировок на активном рынке, основывается на методе дисконтированных потоков денежных средств с применением действующих процентных ставок на рынке заимствований для новых инструментов, предполагающих аналогичный кредитный риск и аналогичный срок погашения.

56.6.2. Для активов некредитная финансовая организация использовала предположения о проростной ставке на заемный капитал и ставках досрочных погашений контрагента. Обязательства дисконтируются по проростной ставке некредитной финансовой организации на заемный капитал. Обязательства, подлежащие погашению по требованию, дисконтировались начиная с первого дня потенциального предъявления требования о погашении обязательства

Остатки по операциям со связанными сторонами
на 31 декабря 2023 г.

Таблица 58.1-1

Номер строки	Наименование показателя	Материнское предприятие	Дочерние предприятия	Совместно контролируемые предприятия	Ассоциированные предприятия	Ключевой управленческий персонал	Компании под общим контролем	Прочие связанные стороны	Итого
1	2	3	4	5	6	7	8	9	10
1	Денежные средства	0	0	0	0	0	0	0	0
2	Финансовые активы, оцениваемые по справедливой стоимости через прибыль или убыток, в том числе:	0	0	0	0	0	0	0	0
3	финансовые активы, в обязательной порядке классифицируемые как оцениваемые по справедливой стоимости через прибыль или убыток	0	0	0	0	0	0	0	0
4	финансовые активы, классифицируемые как оцениваемые по справедливой стоимости через прибыль или убыток по усмотрению некредитной финансовой организации	0	0	0	0	0	0	0	0
5	Финансовые активы, оцениваемые по справедливой стоимости через прочий совокупный доход, в том числе:	0	0	0	0	0	0	0	0
6	долевые инструменты	0	0	0	0	0	0	0	0
7	Долевые инструменты	0	0	0	0	0	0	0	0
8	Финансовые активы, оцениваемые по амортизированной стоимости, в том числе:	0	0	0	0	0	0	0	0
9	средства кредитных организаций и банках-нерезидентов	0	0	0	0	0	0	0	0
10	займы выданные и прочие размещенные средства	0	0	0	0	0	0	0	0
11	дебиторская задолженность	0	0	0	0	0	0	0	0
12	Инвестиции в ассоциированные предприятия	0	0	0	0	0	0	0	0
13	Инвестиции в совместно контролируемые предприятия	0	0	0	0	0	0	0	0
14	Инвестиции в дочерние предприятия	0	0	0	0	0	0	0	0
15	Активы (активы объединяющих групп), классифицированные как предназначенные для продажи	0	0	0	0	0	0	0	0
16	Инвестиционное имущество и капитальные вложения в него	0	0	0	0	0	0	0	0
17	Нематериальные активы	0	0	0	0	0	0	0	0
18	Основные средства и капитальные вложения в них	0	0	0	0	0	0	0	0
19	Прочие активы	0	0	0	0	0	0	0	0
20	Финансовые обязательства, оцениваемые по справедливой стоимости через прибыль или убыток, в том числе:	0	0	0	0	0	0	0	0
21	финансовые обязательства в обязательном порядке классифицируемые как оцениваемые по справедливой стоимости через прибыль или убыток	0	0	0	0	0	0	0	0
22	финансовые обязательства, классифицируемые как оцениваемые по справедливой стоимости через прибыль или убыток по усмотрению некредитной финансовой организации	0	0	0	0	0	0	0	0
23	Финансовые обязательства, оцениваемые по амортизированной стоимости, в том числе:	0	0	0	0	0	0	0	0
24	средств клиентов	0	0	0	0	0	0	0	0
25	Кредиты, займы и прочие привлеченные средства	0	0	0	0	0	0	0	0
26	выпущенные долговые ценные бумаги	0	0	0	0	0	0	0	0
27	кредиторская задолженность	0	0	0	0	0	0	0	0
28	Обязательства объединяющих групп, классифицированных как предназначенных для продажи	0	0	0	0	0	0	0	0
29	Прочие обязательства	0	0	0	0	0	0	0	0

58.1.1. В ходе обычной деятельности некредитная финансовая организация проводит операции со своими основными акционерами, ключевым управленческим персоналом, ассоциированными, совместно контролируемыми и дочерними предприятиями. Эти операции включали: Заимствованный ООО "Вит Холдинг" полностью погашен на 20.04.2023г. (перечислить виды основных операций со связанными сторонами). Данные операции осуществлялись преимущественно по рыночным (льготным) (курсовым) ставкам.

58.1.2. Сумма гарантий, полученных от связанных сторон, составляет 0 тысяч рублей на 31.12.2023 года (на 31.12.2022 года: 0 тысяч рублей).

58.1.3. Сумма гарантий, выданных связанным сторонам, составляет 0 тысяч рублей на 31.12.2023 года (на 31.12.2022 года: 0 тысяч рублей).

58.1.4. Договорные обязательства некредитной финансовой организации по будущим операциям со связанными сторонами составляют на 31.12.2023 года 0 тысяч рублей (на 31.12.2022 года: 0 тысяч рублей).

Остатки по операциям со связанными сторонами
на 31 декабря 2022 г.

Таблица 58.1-2

Номер строки	Наименование показателя	Материнское предприятие	Дочерние предприятия	Совместно контролируемые предприятия	Ассоциированные предприятия	Ключевой управленческий персонал	Компании под общим контролем	Прочие связанные стороны	Итого
	2	3	4	5	6	7	8	9	
1	Денежные средства	0	0	0	0	0	0	0	0
2	Финансовые активы, оцениваемые по справедливой стоимости через прибыль или убыток, в том числе:								
3	Финансовые активы, в обязательном порядке классифицируемые как оцениваемые по справедливой стоимости через прибыль или убыток	0	0	0	0	0	0	0	0
4	Финансовые активы, классифицируемые как оцениваемые по справедливой стоимости через прибыль или убыток по усмотрению некредитной финансовой организации	0	0	0	0	0	0	0	0
5	Финансовые активы, оцениваемые по справедливой стоимости через прочий совокупный доход, в том числе:								
6	Долговые инструменты	0	0	0	0	0	0	0	0
7	Долговые инструменты	0	0	0	0	0	0	0	0
8	Финансовые активы, оцениваемые по амортизированной стоимости, в том числе:	625	0	0	0	0	0	0	625
9	Средства в кредитных организациях и банках-нерезидентах	0	0	0	0	0	0	0	0
10	Займы выдаваемые и прочие размещенные средства	625	0	0	0	0	0	0	625
11	Дебиторская задолженность	0	0	0	0	0	0	0	0
12	Инвестиции в ассоциируемые предприятия	0	0	0	0	0	0	0	0
13	Инвестиции в совместно контролируемые предприятия	0	0	0	0	0	0	0	0
14	Инвестиции в дочерние предприятия	0	0	0	0	0	0	0	0
15	Активы (активы выкупающих групп), классифицируемые как предназначенные для продажи	0	0	0	0	0	0	0	0
16	Инвестиционные имущество и капиталные вложения в него	0	0	0	0	0	0	0	0
17	Нематериальные активы	0	0	0	0	0	0	0	0
18	Основные средства и капиталные вложения в них	0	0	0	0	0	0	0	0
19	Прочие активы	0	0	0	0	0	0	0	0
20	Финансовые обязательства, оцениваемые по справедливой стоимости через прибыль или убыток, в том числе:								
21	Финансовые обязательства в обязательном порядке классифицируемые как оцениваемые по справедливой стоимости через прибыль или убыток	0	0	0	0	0	0	0	0
22	Финансовые обязательства, классифицируемые как оцениваемые по справедливой стоимости через прибыль или убыток по усмотрению некредитной финансовой организации	0	0	0	0	0	0	0	0
23	Финансовые обязательства, оцениваемые по амортизированной стоимости, в том числе:								
24	Средства клиентов	0	0	0	0	0	0	0	0
25	Кредиты, займы и прочие привлеченные средства	0	0	0	0	0	0	0	0
26	Выпущенные долговые ценные бумаги	0	0	0	0	0	0	0	0
27	Кредиторская задолженность	0	0	0	0	0	0	0	0
28	Обязательства выкупающих групп, классифицируемых как предназначенные для продажи	0	0	0	0	0	0	0	0
29	Прочие обязательства	0	0	0	0	0	0	0	0

58.1.1. В ходе обычной деятельности некредитная финансовая организация проводит операции со своими основными акционерами, ключевым управленческим персоналом, ассоциированными, совместно контролируемым и дочерними предприятиями. Эти операции включили: В 2021 году ООО "УК "НИТ" выдало краткосрочные займы ООО "ВИГ Холдинг", 10 февраля 2021г заключен договор 21-01 о выдаче беспроцентного займа в размере 1000000 рублей, 07 апреля 2021г заключен договор 21-02 о выдаче займа в размере 1300000 рублей под 5,0% (Пять) процентов годовых. На 31.12.2021г займы не погашены, т.к. срок погашения еще не наступил. В 2022г. заключен договор 22-01 о выдаче беспроцентного займа в размере 200000 рублей. На 31.12.2022г погашен договор 21-02 о выдаче займа в размере 1300000 рублей под 5,0% (Пять) процентов годовых. На 31.12.2022г займы по договорам 21-01 и 22-01 от 05 июля 2022г. не погашены. На сумму займа начислены резервы под обесценение. (перечислить виды основных операций со связанными сторонами). Данные операции осуществлялись преимущественно по рыночным (рыночным) ставкам. На сумму займа начислены резервы под обесценение.

58.1.2. Сумма гарантий, полученных от связанных сторон, составляет 0 тысяч рублей на 31.12.2022 года (на 31.12.2021 года: 0 тысяч рублей).

58.1.3. Сумма гарантий, выданных связанными сторонами, составляет 0 тысяч рублей на 31.12.2022 года (на 31.12.2021 года: 0 тысяч рублей).

58.1.4. Договорные обязательства некредитной финансовой организации по будущим операциям со связанными сторонами составляют на 31.12.2022 года 0 тысяч рублей (на 31.12.2021 года: 0 тысяч рублей).

Доходы и расходы по операциям со связанными сторонами
за 2023 г.

Таблица 53.2-1

Номер строки	Наименование показателя	Материнское предприятие	Дочерние предприятия	Совместно контролируемые предприятия	Ассоциированные предприятия	Ключевой управленческий персонал	Компании под общим контролем	Прочие связанные стороны	Итого
1	2	3	4	5	6	7	8	9	10
1	Горювые и инвестиционные доходы, в том числе:	0	0	0	0	0	0	0	0
2	Доходы за вычетом расходов (расходы за вычетом доходов) от операций с финансовыми инструментами, в обязательном порядке классифицируемыми как оцениваемые по справедливой стоимости через прибыль или убыток	0	0	0	0	0	0	0	0
3	Доходы за вычетом расходов (расходы за вычетом доходов) от операций с финансовыми активами, классифицируемыми как оцениваемые по справедливой стоимости через прибыль или убыток по усмотрению некредитной финансовой организации	0	0	0	0	0	0	0	0
4	Процентные доходы	0	0	0	0	0	0	0	0
5	Дивиденды и доходы от участия	0	0	0	0	0	0	0	0
6	Доходы за вычетом расходов (расходы за вычетом доходов) от операций с долговыми инструментами, оцениваемыми по справедливой стоимости через прочий совокупный доход	0	0	0	0	0	0	0	0
7	Доходы за вычетом расходов (расходы за вычетом доходов) от операций с долевыми инструментами, оцениваемыми по справедливой стоимости через прочий совокупный доход	0	0	0	0	0	0	0	0
8	Доходы за вычетом расходов (расходы за вычетом доходов), возникающие в результате прекращения признания финансовых активов, оцениваемых по амортизированной стоимости	0	0	0	0	0	0	0	0
9	Доходы за вычетом расходов (расходы за вычетом доходов), связанные с реклассификацией финансовых активов, оцениваемых по амортизированной стоимости, в категорию финансовых активов, оцениваемых по справедливой стоимости через прибыль или убыток	0	0	0	0	0	0	0	0
10	Доходы за вычетом расходов (расходы за вычетом доходов) по восстановлению (созданию) оценочных резервов под ожидаемые кредитные убытки по финансовым активам, оцениваемым по амортизированной стоимости	0	0	0	0	0	0	0	0
11	Доходы за вычетом расходов (расходы за вычетом доходов) по восстановлению (созданию) оценочных резервов под ожидаемые кредитные убытки по долговым инструментам, оцениваемым по справедливой стоимости через прочий совокупный доход	0	0	0	0	0	0	0	0
12	Доходы за вычетом расходов (расходы за вычетом доходов) от операций с инвестиционным имуществом и капиталными вложениями в него	0	0	0	0	0	0	0	0
13	Доходы за вычетом расходов (расходы за вычетом доходов) от операций с иностранной валютой	0	0	0	0	0	0	0	0
14	Прочие инвестиционные доходы за вычетом расходов (расходы за вычетом доходов)	0	0	0	0	0	0	0	0
15	Выручка от оказания услуг и комиссионные доходы	0	0	0	0	0	0	0	0
16	Расходы на персонал	0	0	0	0	(1 645)	0	0	(1 645)
17	Прямые операционные расходы	0	0	0	0	0	0	0	0
18	Процентные расходы	0	0	0	0	0	0	0	0
19	Доходы за вычетом расходов (расходы за вычетом доходов) от операций с финансовыми обязательствами, классифицируемыми как оцениваемые по справедливой стоимости через прибыль или убыток по усмотрению некредитной финансовой организации	0	0	0	0	0	0	0	0

Доходы и расходы по операциям со связанными сторонами
за 2022 г.

Таблица 58.2-2

Номер строки	Наименование показателя	Материнское предприятие	Дочерние предприятия	Совместно контролируемые предприятия	Ассоциированные предприятия	Ключевой управленческий персонал	Компании под общим контролем	Прочие связанные стороны	Итого
1	2	3	4	5	6	7	8	9	10
1	Торговые и инвестиционные доходы, в том числе:	57	0	0	0	0	0	0	57
2	доходы за вычетом расходов (расходы за вычетом доходов) от операций с финансовыми инструментами, в обязательном порядке классифицируемыми как оцениваемые по справедливой стоимости через прибыль или убыток	0	0	0	0	0	0	0	0
3	доходы за вычетом расходов (расходы за вычетом доходов) от операций с финансовыми активами, классифицируемыми как оцениваемые по справедливой стоимости через прибыль или убыток по усмотрению некредитной финансовой организации	0	0	0	0	0	0	0	0
4	процентные доходы	57	0	0	0	0	0	0	57
5	дивиденды и доходы от участия	0	0	0	0	0	0	0	0
6	доходы за вычетом расходов (расходы за вычетом доходов) от операций с долговыми инструментами, оцениваемыми по справедливой стоимости через прочий совокупный доход	0	0	0	0	0	0	0	0
7	доходы за вычетом расходов (расходы за вычетом доходов) от операций с долевыми инструментами, оцениваемыми по справедливой стоимости через прочий совокупный доход	0	0	0	0	0	0	0	0
8	доходы за вычетом расходов (расходы за вычетом доходов), возникающие в результате прекращения признания финансовых активов, оцениваемых по амортизированной стоимости	0	0	0	0	0	0	0	0
9	доходы за вычетом расходов (расходы за вычетом доходов), связанные с реклассификацией финансовых активов, оцениваемых по амортизированной стоимости, в категорию финансовых активов, оцениваемых по справедливой стоимости через прибыль или убыток	0	0	0	0	0	0	0	0
10	доходы за вычетом расходов (расходы за вычетом доходов) по восстановлению (созданию) оценочных резервов под ожидаемые кредитные убытки по долговым инструментам, оцениваемым по справедливой стоимости через прочий совокупный доход	0	0	0	0	0	0	0	0
11	доходы за вычетом расходов (расходы за вычетом доходов) по восстановлению (созданию) оценочных резервов под ожидаемые кредитные убытки по финансовым активам, оцениваемым по амортизированной стоимости	0	0	0	0	0	0	0	0
12	доходы за вычетом расходов (расходы за вычетом доходов) от операций с инвестиционным имуществом и капитальными вложениями в него	0	0	0	0	0	0	0	0
13	доходы за вычетом расходов (расходы за вычетом доходов) от операций с иностранной валютой	0	0	0	0	0	0	0	0
14	прочие инвестиционные доходы за вычетом расходов (расходы за вычетом доходов)	0	0	0	0	0	0	0	0
15	Выручка от оказания услуг и комиссионные доходы	0	0	0	0	0	0	0	0
16	Расходы на персонал	0	0	0	0	0	0	0	0
17	Прямые операционные расходы	0	0	0	0	(1 313)	0	0	(1 313)
18	Процентные расходы	0	0	0	0	0	0	0	0
19	Доходы за вычетом расходов (расходы за вычетом доходов) от операций с финансовыми обязательствами, классифицируемыми как оцениваемые по справедливой стоимости через прибыль или убыток по усмотрению некредитной финансовой организации	0	0	0	0	0	0	0	0

Информация о размере вознаграждения ключевому управленческому персоналу

Таблица 58.3

Номер строки	Наименование показателя	2023 г.	2022 г.
1	2	3	4
1	Краткосрочные вознаграждения	1 645	1 313
2	Обязательства по пенсионному обеспечению	0	0
3	Долгосрочные вознаграждения	0	0
4	Выходные пособия	0	0
5	Выплаты на основе долевых инструментов	0	0

В 2023 некредитная финансовая организация выкупила 0 собственных акций у -----, связанной стороны, на общую сумму 0 тысяч рублей (в 2022: 0 собственных акций у -----, связанной стороны, на сумму 0 тысяч рублей).
На краткосрочное вознаграждение ключевому персоналу начислены страховые взносы за 2023г. в сумме 318,29 тыс. руб., за 2022г. в сумме 248,18 тыс.руб."

События после окончания отчетного периода

События, произошедшие после окончания отчетного периода, которые могут оказать существенное влияние на бухгалтерскую (финансовую) отчетность за 2023г .

Стоимость чистых активов общества по итогам 2023 года оказалась ниже уставного капитала общества. Однако согласно п. 2 ч. 1 ст. 17 Федерального закона от 08.03.2022 N 46-ФЗ снижение (сохранение) стоимости чистых активов общества ниже размера его уставного капитала по окончании 2023 г. не учитывается для целей применения п. 4 ст. 30 Закона об ООО (т.е. у общества отсутствует обязанность принять одно из следующих решений либо об уменьшении уставного капитала; либо о ликвидации общества). При этом в течение 2024 года руководство общества планирует принять меры по приведению СЧА к величине уставного капитала путем принятия органами управления общества решения об уменьшении уставного капитала и регистрации его уменьшение в установленном порядке. По Решению №10 от 29 февраля 2024г. участник общества перечислил 15 марта 2024г денежные средства в размере 2 млн. руб. в качестве вклада в имущество общества. Руководство ООО «УК «НИТ» считает, что описанные события являются некорректирующими событиями после отчетной даты.

Генеральный директор

18 марта 2024г.



Сухоставцев В.А.

Пронумеровано, пронумеровано и

скреплено печатью

1981 г. 10.10.1981 г. И. В. Большакова

Генеральный директор

Большакова И. В.

